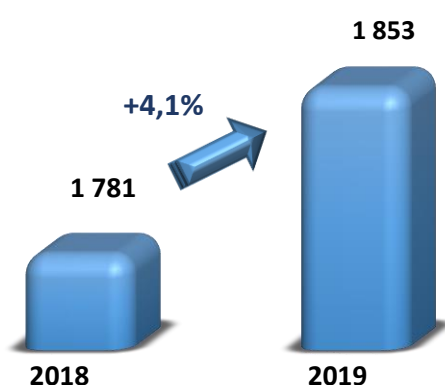




## COMPTES SOCIAUX RESULTATS FINANCIERS AU 31 DECEMBRE 2019

### Des indicateurs d'activité en hausse

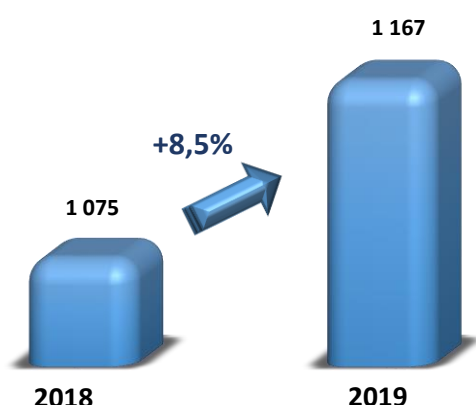
#### Chiffre d'affaires ANP en MDHS



Le niveau d'activité des ports gérés par l'ANP a atteint un niveau de **88 Millions de Tonnes** en 2019, soit une augmentation de **+3,2%**, l'équivalent de **+2,7 Million de Tonnes**, expliquée par l'effet conjugué de :

- L'augmentation de **12,6%** du trafic du Charbon qui a atteint un volume de **10,08 Millions de Tonnes** en 2019 contre **8,95 Millions de Tonnes** en 2018 ;
- L'augmentation de **20 %** du trafic du Soufre en affichant un volume de **6,6 Millions de Tonnes** en 2019 contre **5,5 Millions de Tonnes** en 2018 ;
- L'augmentation du trafic des conteneurs de **2,5%** passant de **12,1 Millions de Tonnes**, l'équivalent d'un volume de **1,24 Million EVP** en 2018, à **12,4 Millions de Tonnes**, l'équivalent de **1,27 Million EVP** en 2019 ;
- La diminution du trafic de phosphate de près de **14%**, affichant un niveau de **9,6 Millions de Tonnes** en 2019 contre **11,2 Millions de Tonnes** en 2018.

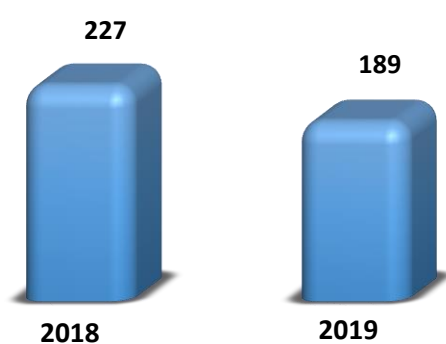
#### Valeur Ajoutée ANP en MDHS



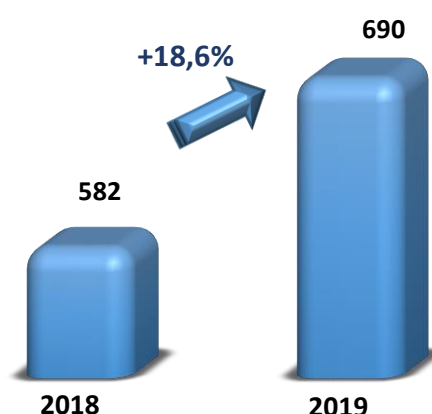
### Des agrégats financiers solides

- Le chiffre d'affaires poursuit sa progression en enregistrant en 2019 un montant de **1 853 Millions de Dirhams (MDHS)** contre **1 781 MDHS** en 2018, soit une augmentation de **4,1%** (l'équivalent de **72 MDHS**).
- Les charges d'exploitation affiche un montant de **1 748 MDHS** en 2019 contre **1 678,3 MDHS** enregistré en 2018, soit une augmentation de **4,1%** expliquée principalement par l'effet conjugué de :
  - ✓ L'augmentation des prestations de service de **11,3 MDHS** et la baisse des achats d'études de **20,8 MDHS** ;
  - ✓ La baisse des charges relatives à la maintenance de **34,6 MDHS** sous l'effet conjugué de la diminution des charges de dragage de **54,5 MDHS** et de déroctage de **32,8 MDHS** et de la hausse des charges de la maintenance des biens immobiliers et mobiliers de **52,7 MDHS** ;
  - ✓ La baisse des charges de personnel de **7,4 MDHS** ;
  - ✓ L'augmentation des dotations aux amortissements et aux provisions de **146,7 MDHS** en raison de la mise en service de nouveaux projets principalement le nouveau port de pêche et le nouveau terminal croisière du port de Casa (**57 MDHS**) et des provisions pour risques.

#### Résultat d'exploitation ANP en MDHS



#### Résultat d'exploitation ANP en MDHS \*



- La valeur ajoutée a atteint en 2019 un montant de **1 167,4 MDHS**, en augmentation de **8,5%** par rapport à l'année 2018 ; ce qui permet de dégager un taux d'intégration de **plus de 63%**.
- Le résultat d'exploitation a baissé de près de **17%** en passant de **227 MDHS** en 2018 à **188,8 MDHS** en 2019. Sans les dotations aux amortissements et aux provisions, le résultat d'exploitation augmentera de **18,6%** par rapport à l'année 2018.
- Le résultat net s'est établi à **76,7 MDHS en 2019** contre **147 MDHS** en 2018, soit une baisse de **47,9%**.
- Une capacité d'autofinancement de **476,9 MDHS** en 2019, en hausse de **31,3%** par rapport à 2018 ; cette hausse est expliquée par l'augmentation des dotations d'exploitation d'un montant de **140 MDHS**.

\* Hors Dotations d'Exploitation aux Amortissements et Provisions

Lien de Publication du Rapport Financier Annuel 2019 : <https://www.anp.org.ma/Publications>

Agence Nationale des Ports (ANP) – Etablissement Public

Siège social : 300, lotissement Mandarona, Sidi Maârouf, 20270 Casablanca

Tél : +212 (0)5 20 12 13 14, Fax : +212 (0)5 22 786102

Site web : [www.anp.org.ma](http://www.anp.org.ma)



# COMMUNICATION FINANCIERE



## COMPTES CONSOLIDES RESULTATS FINANCIERS AU 31 DECEMBRE 2019

### BILAN CONSOLIDE - Actif

En Millions de DHS

ACTIF	EXERCICE au 31/12/2019	EXERCICE PRECEDENT au 31/12/2018
* Immobilisations incorporelles	5 051	70
* Immobilisations corporelles	8 905	7 586
* Immobilisations financières	521	523
* Titres MEE	246	243
* Impôts différés actifs	16	17
<b>ACTIF IMMOBILISE</b>	<b>14 739</b>	<b>8 439</b>
* Stocks	8	10
* Créances d'exploitation	586	603
* Créances diverses	3 520	911
* Titres et valeurs de placement	160	180
<b>ACTIF CIRCULANT</b>	<b>4 274</b>	<b>1 704</b>
* Trésorerie-Actif	1 411	1 335
<b>TOTAL ACTIF</b>	<b>20 424</b>	<b>11 478</b>

MEE: Mise En Equivalence

### COMPTE DE RESULTAT CONSOLIDE

En Millions de DHS

CPC	EXERCICE au 31/12/2019	EXERCICE PRECEDENT au 31/12/2018
<b>Produits d'exploitation</b>	<b>2 162</b>	<b>2 116</b>
* Chiffre d'affaires	2 050	1 971
* Autres produits	112	145
<b>Charges d'exploitation</b>	<b>1 930</b>	<b>1 858</b>
* Achats	278	286
* Autres charges externes	469	510
* Impôts et taxes	268	320
* Charges de personnel	323	326
* Dotation d'exploitation	592	416
<b>RESULTAT D'EXPLOITATION</b>	<b>232</b>	<b>258</b>
<b>RESULTAT FINANCIER</b>	<b>91</b>	<b>67</b>
<b>RESULTAT COURANT</b>	<b>141</b>	<b>191</b>
<b>RESULTAT NON COURANT</b>	<b>28</b>	<b>47</b>
<b>RESULTAT D'ENTREPRISE</b>	<b>169</b>	<b>238</b>
* Impôt sur le résultat	69	84
* Impôt différé	3	0
* Quote part des sociétés mises en équivalence	6	15
<b>RESULTAT NET CONSOLIDE</b>	<b>103</b>	<b>169</b>

<b>RESULTAT CONSOLIDE</b>	<b>103</b>	<b>169</b>
* Intérêts minoritaires	2	-2
<b>RESULTAT NET PART DU GROUPE</b>	<b>101</b>	<b>171</b>

### PERIMETRE DE CONSOLIDATION

Sociétés	31 décembre 2019			31 décembre 2018		
	% de contrôle	% d'intérêt	Méthode de consolidation	% de contrôle	% d'intérêt	Méthode de consolidation
ANP	Société mère	Société mère	Société mère	Société mère	Société mère	Société mère
PORTNET	78,80%	78,80%	IG	78,80%	78,80%	IG
SGPTV	51%	51%	IG	51%	51%	IG
CID	33,55%	33,55%	MEE	33,55%	33,55%	MEE
LPEE	24,99%	24,99%	MEE	24,99%	24,99%	MEE

-IG : Intégration Globale  
-MEE : Mise En Equivalence

### BILAN CONSOLIDE - Passif

En Millions de DHS

PASSIF	EXERCICE au 31/12/2019	EXERCICE PRECEDENT au 31/12/2018
<b>Capitaux Propres Groupe</b>	<b>9 554</b>	<b>4 453</b>
* Capital social	9 063	4 063
* Réserves Consolidés	390	219
* Résultat net part groupe	101	171
<b>Intérêts minoritaires</b>	<b>210</b>	<b>208</b>
<b>CAPITAUX PROPRES DE L'ENSEMBLE CONSOLIDE</b>	<b>9 764</b>	<b>4 661</b>
* Subventions d'investissement	320	320
* Provisions pour risques et charges	337	262
* Dettes financières	6 008	2 754
<b>PASSIF IMMOBILISE</b>	<b>6 665</b>	<b>3 336</b>
* Dettes d'exploitation	597	635
* Autres dettes	1 871	1 394
* Autres provisions pour risques et charges	1	1
<b>PASSIF CIRCULANT</b>	<b>2 469</b>	<b>2 030</b>
* Trésorerie-Passif	1 526	1 451
<b>TOTAL PASSIF</b>	<b>20 424</b>	<b>11 478</b>



90, Avenue Mehdi Benbarka,  
Hay Riad, Rabat



10, Rue de la liberté  
Casablanca

**Agence Nationale des Ports (ANP)**  
300, lotissement Mandarona, Sidi Maârouf  
Casablanca

#### RESUME DU RAPPORT DES AUDITEURS INDEPENDANTS SUR LES ETATS FINANCIERS CONSOLIDES DU GROUPE AGENCE NATIONALE DES PORTS (ANP) (COMPTES CONSOLIDES) - PERIODE DU 1<sup>ER</sup> JANVIER AU 31 DECEMBRE 2019 -

Nous avons effectué l'audit des états financiers consolidés ci-joints du Groupe ANP comprenant le bilan, le compte de résultat, l'état des variations des capitaux propres et le tableau des flux de trésorerie relatifs à l'exercice clos le 31 décembre 2019 et des notes contenant un résumé des principales méthodes comptables et d'autres notes explicatives. Ces états financiers consolidés font ressortir un montant de capitaux propres consolidés de 9 764 millions de dirhams dont un bénéfice net consolidé de 103 millions de dirhams.

Ces états ont été arrêtés par la direction dans un contexte évolutif de crise sanitaire liée à la pandémie de Covid-19, sur la base des éléments disponibles à cette date.

La direction est responsable de l'établissement et de la présentation sincère de ces états financiers consolidés, conformément au référentiel comptable admis au Maroc.

Notre responsabilité est d'exprimer une opinion sur ces états financiers consolidés sur la base de notre audit. Nous avons effectué notre mission selon les normes de la profession au Maroc.

A notre avis, les états financiers consolidés cités au premier paragraphe ci-dessus donnent, dans tous leurs aspects significatifs, une image fidèle de la situation financière du Groupe ANP au 31 décembre 2019, ainsi que de la performance financière et des flux de trésorerie pour l'exercice clos à cette date, conformément aux normes et principes comptables décrits dans l'état des informations complémentaires consolidés.

Casablanca, le 27 avril 2020

#### Les Auditeurs Indépendants

Horwath Maroc Audit  
HORWATH MAROC AUDIT  
11, Rue Al Khattouat, Hay Riad  
Agdal - Rabat  
Tél : 0537.77.46.70.71  
Fax : 0537.77.46.76

Adib BENBRAHIM  
Associé Gérant

BDO Sarl

B.D.O.S.s.r.l  
111, Rue Abdelmoumen  
Casablanca  
Tél : 0537.22.18.21

Zakaria FAHIM  
Associé Gérant

Horwath Maroc is a member of Crowe Global, a Swiss Verein. Each member firm of Crowe Global is a separate and independent legal entity. Horwath Maroc and its affiliates are not responsible or liable for any acts or omissions of Crowe Global or any other member of Crowe Global.

BDO Sarl, a Moroccan firm, is a member of BDO International Limited, a UK company limited by guarantee, and forms part of the International BDO network of independent member firms. BDO is the brand name for the BDO network and for each of the BDO Member Firms.