

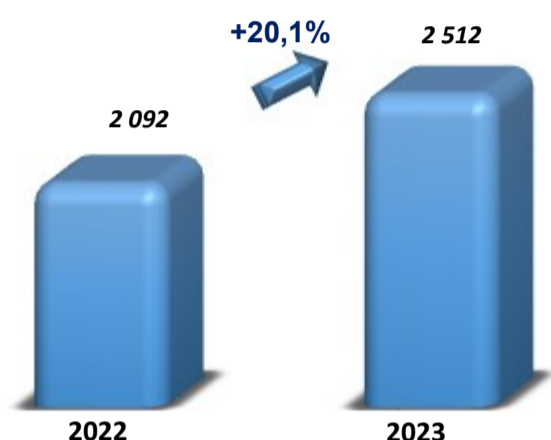


الوكالة الوطنية للموانئ  
+٠٥٢٠٥٢٠١٢٣١٤١٥١٦١٧١٨١٩٢٠٢١  
Agence Nationale des Ports

## COMPTES SOCIAUX

### RESULTATS FINANCIERS AU 31 DECEMBRE 2023

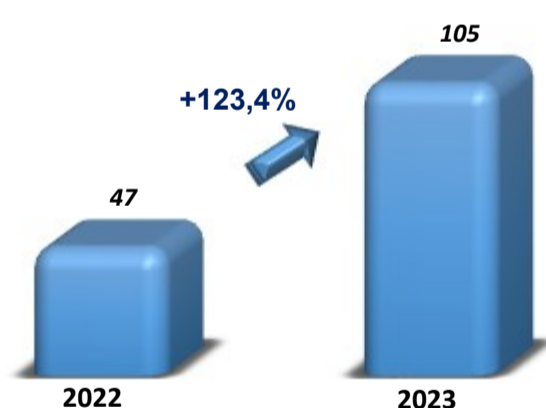
#### Chiffre d'affaires ANP en MDHS



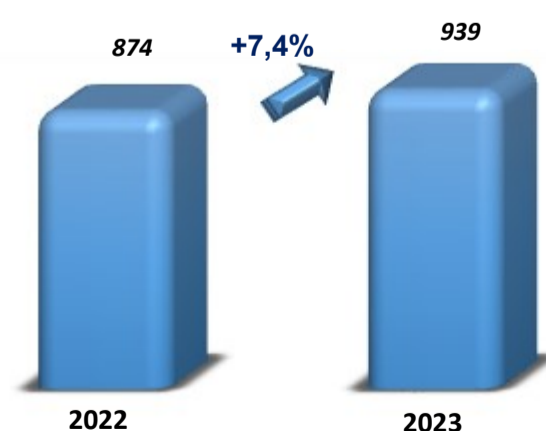
#### Valeur Ajoutée ANP en MDHS



#### Résultat net ANP en MDHS



#### Capacité d'autofinancement ANP en MDHS



#### Principaux indicateurs d'activité :

Le niveau d'activité des ports gérés par l'ANP a atteint un niveau de **88,4 Millions de Tonnes** en 2023, soit une hausse de **1,4%**, l'équivalent de **+1,2 Millions de Tonnes**, expliquée par l'effet conjugué de :

- ♦ L'augmentation du Trafic importation des conteneurs : **(+10,7%)**, soit un volume de **+0,9 Millions de Tonnes** ;
- ♦ L'augmentation du Trafic exportation d'Engrais : **(+20,5%)**, soit un volume de **+1,9 Millions de Tonnes** ;
- ♦ La baisse du Trafic importation du charbon : **(-6,2%)**, soit un volume de **-0,7 Millions de Tonnes** ;
- ♦ La baisse du Trafic exportation des phosphates : **(-18,4%)**, soit un volume de **-1 Millions de Tonnes** ;

#### Principaux indicateurs financiers :

- ♦ Un chiffre d'affaires qui poursuit sa progression en enregistrant en 2023 un montant de **2 512 Millions de Dirhams (MDHS)** contre **2 092 MDHS** en 2022, soit une augmentation de **20,1%** (l'équivalent de **420 MDHS**).
- ♦ Des charges d'exploitation qui affichent un montant de **2 187 MDHS** en 2023 contre **2 060 MDHS** enregistré en 2022, soit une augmentation de **6,2%**.
- ♦ Un résultat d'exploitation qui a augmenté de près de **511,4%** en passant de **75 MDHS** en 2022 à **456 MDHS** en 2023.
- ♦ Une valeur ajoutée qui a atteint en 2023 un montant de **1 782 MDHS**, en augmentation de **28,3%** par rapport à l'année 2022, ce qui permet de dégager un taux d'intégration de près de **70,9%**.
- ♦ Un résultat net qui s'est établi à **105 MDHS** en 2023 contre **47 MDHS** en 2022 en hausse de **123,4%**.
- ♦ Une capacité d'autofinancement de **939 MDHS** en 2023, en augmentation de **7,4%** par rapport à 2022.





# COMMUNICATION FINANCIERE



الوكالة الوطنية للموانئ  
+٠٥١٤٥٠٦٦+ +٠٥١٤٤٥٠+ ١٤٥٧١  
Agence Nationale des Ports

## COMPTES CONSOLIDES RESULTATS FINANCIERS AU 31 DECEMBRE 2023

### ◆ Chiffre d'affaire consolidé :

Le chiffre d'affaires consolidé réalisé en 2023, comparé à celui de 2022, a connu une augmentation de **19,6%** en passant de **2 317 MDHS** en 2022 à **2 770 MDHS** en 2023, expliquée principalement par l'effet conjugué de (i) l'augmentation du chiffre d'affaires de l'ANP de **20,1%**, soit **+ 420 MDHS**, (ii) la hausse du chiffre d'affaires de la SGPTV de **39,3%**, soit **+41 MDHS**, et (iii) la baisse du chiffre d'affaires de PORTNET SA de **6,6%**, l'équivalent de **- 8 MDHS**.

### ◆ Résultat d'exploitation consolidé :

Le résultat d'exploitation consolidé s'élève au titre de l'année 2023, à un montant de **477 MDHS**, soit **+914,9%** par rapport à l'année 2022.

### ◆ Résultat net consolidé :

Le résultat net consolidé au titre de l'exercice 2023 s'élève à **164 MDHS**, soit **+920%** par rapport à l'année 2022.

### BILAN CONSOLIDE - ACTIF En Millions de DHS

ACTIF	EXERCICE au 31/12/2023	EXERCICE PRECEDENT au 31/12/2022
* Immobilisations incorporelles	4 670	4 759
* Immobilisations corporelles	9 659	9 974
* Immobilisations financières	649	668
* Titres MEE	268	257
* Impôts différés actifs	63	56
<b>ACTIF IMMOBILISE</b>	<b>15 309</b>	<b>15 714</b>
* Stocks	8	9
* Créances d'exploitation	744	697
* Créances diverses	2 654	3 150
* Titres et valeurs de placement	147	203
<b>ACTIF CIRCULANT</b>	<b>3 553</b>	<b>4 059</b>
* Trésorerie-Actif	5 993	3 982
<b>TOTAL ACTIF</b>	<b>24 855</b>	<b>23 755</b>

### BILAN CONSOLIDE - PASSIF En Millions de DHS

PASSIF	EXERCICE au 31/12/2023	EXERCICE au 31/12/2022
<b>Capitaux Propres Groupe</b>	<b>9 591</b>	<b>9 582</b>
* Capital social	9 063	9 063
* Réserves Consolidés	373	539
* Résultat net part groupe	155	-20
<b>Intérêts minoritaires</b>	<b>268</b>	<b>259</b>
<b>CAPITAUX PROPRES DE L'ENSEMBLE CONSOLIDE</b>	<b>9 859</b>	<b>9 841</b>
* Subventions d'investissement	305	320
* Provisions pour risques et charges	476	448
* Dettes financières	9 869	7 286
<b>PASSIF IMMOBILISE</b>	<b>7 650</b>	<b>8 054</b>
* Dettes d'exploitation	434	453
* Autres dettes	1 209	1 131
* Autres provisions pour risques et charges	1	2
<b>PASSIF CIRCULANT</b>	<b>1 644</b>	<b>1 586</b>
* Trésorerie-Passif	5 702	4 274
<b>TOTAL PASSIF</b>	<b>24 855</b>	<b>23 755</b>

### COMPTE DE RESULTAT CONSOLIDE En Millions de DHS

CPC	EXERCICE au 31/12/2023	EXERCICE PRECEDENT au 31/12/2022
<b>Produits d'exploitation</b>	<b>2 926</b>	<b>2 394</b>
* Chiffre d'affaires	2 770	2 317
* Autres produits	156	77
<b>Charges d'exploitation</b>	<b>2 449</b>	<b>2 347</b>
* Achats	300	273
* Autres charges externes	597	605
* Impôts et taxes	127	133
* Charges de personnel	398	352
* Dotation d'exploitation	1 027	984
<b>RESULTAT D'EXPLOITATION</b>	<b>477</b>	<b>47</b>
<b>RESULTAT FINANCIER</b>	<b>- 135</b>	<b>- 191</b>
<b>RESULTAT COURANT</b>	<b>342</b>	<b>144</b>
<b>RESULTAT NON COURANT</b>	<b>- 121</b>	<b>129</b>
<b>RESULTAT D'ENTREPRISE</b>	<b>221</b>	<b>15</b>
* Impôt sur le résultat	79	36
* Impôt différé	-11	-22
* Quote part des sociétés mises en équivalence	11	9
<b>RESULTAT NET CONSOLIDE</b>	<b>164</b>	<b>20</b>
<b>RESULTAT CONSOLIDE</b>	<b>164</b>	<b>20</b>
* Intérêts minoritaires	9	-
<b>RESULTAT NET PART DU GROUPE</b>	<b>155</b>	<b>20</b>

### PERIMETRE DE CONSOLIDATION

Sociétés	31 décembre 2023			31 décembre 2022		
	% de contrôle	% d'intérêt	Méthode de consolidation	% de contrôle	% d'intérêt	Méthode de consolidation
ANP	Société mère	Société mère	Société mère	Société mère	Société mère	Société mère
PORTNET	78,80%	78,80%	IG	78,80%	78,80%	IG
SGPTV	50,15%	50,15%	IG	50,15%	50,15%	IG
CID	33,55%	33,55%	MEE	33,55%	33,55%	MEE
LPEE	24,99%	24,99%	MEE	24,99%	24,99%	MEE

- IG : Intégration Globale  
- MEE : Mise En Equivalence

