



الوكالة الوطنية للموانئ  
Agence Nationale des Ports

## COMPTES SOCIAUX RESULTATS FINANCIERS AU 30 JUIN 2019

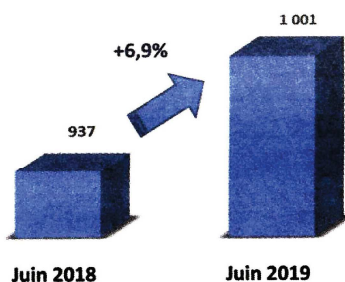
### Des indicateurs d'activité en hausse



Le trafic des ports poursuit son évolution à la hausse. En effet, le niveau d'activité des ports gérés par l'ANP a atteint **44,1 millions de Tonnes** au titre du premier semestre de 2019, soit une augmentation de **près d'1%**, l'équivalent de **0,4 millions de Tonnes** expliquée par les principaux éléments suivants :

- L'augmentation de **23,5%** du trafic de l'acide phosphorique qui a atteint un volume de **2,1 millions de Tonnes** au titre du premier semestre 2019 contre **1,7 millions de Tonnes** de la même période de l'année 2018 ;
- La progression du trafic du soufre de **22,2%** passant de **2,7 millions de Tonnes** au 30 juin 2018 à **3,3 millions de Tonnes** à fin juin 2019 ;
- L'augmentation du trafic du charbon de **13,3%** passant de **4,5 millions de Tonnes** à fin juin 2018 à **5,1 millions de Tonnes** à fin juin 2019.

Chiffre d'affaires ANP en MDHS



### Des agrégats financiers solides


- Le chiffre d'affaires réalisé par l'ANP à fin juin 2019 a atteint un montant de **1 001,4 MDHS**, soit une augmentation de **6,9%** (l'équivalent de **+64,7 MDHS**) par rapport à la même période en 2018. Cette progression est expliquée principalement par :

- ✓ L'augmentation des redevances de concession de **13,7%**, l'équivalent de **41,2 MDHS** (**342,3 MDHS** au 30 juin 2019 contre **301,1 MDHS** au 30 juin 2018) ;
- ✓ La hausse des redevances d'occupation temporaire du domaine public (OTDP) de **39,6%** passant de **40,0 MDHS** au 30 juin 2018 à **55,9 MDHS** au 30 juin 2019, et ce, suite à la conclusion de nouveaux contrats d'OTDP et à la régularisation de certaines OTDP relatives aux années antérieures.

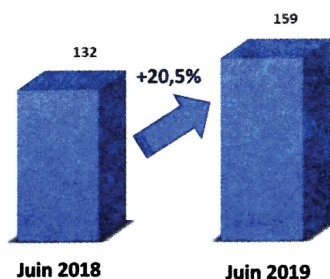
- Les charges d'exploitation ont diminué de **1,1%** enregistrant un montant de **766,2 MDHS** au titre du premier semestre de 2019 contre **774,3 MDHS** pour la même période de l'année 2018, imputable essentiellement à :

- ✓ La diminution des autres charges externes de **2,9%**, soit une économie de charges de **5,9 MDH** sous l'effet conjugué de la baisse des charges de dragage et déroctage et l'augmentation des frais de maintenance des autres ouvrages portuaires et des autres charges de fonctionnement ;
- ✓ la baisse du niveau des impôts et taxes de **16,1%**, soit **25,1 MDHS**, justifiée principalement par la diminution des autres impôts et droits assimilés.

- Le résultat net s'est établi à **158,8 MDHS** à fin juin 2019 contre **131,8 MDHS** à fin juin 2018, marquant une hausse de **20,5%**.



Résultat net ANP en MDHS





# COMMUNICATION FINANCIERE



الوكالة الوطنية للموانئ  
Agence Nationale des Ports

## COMPTES SOCIAUX

### RESULTATS FINANCIERS AU 30 JUIN 2019

#### BILAN ACTIF

En DHS

| ACTIF   | BRUT                     | SEMESTRE EN COURS 2019       |                          | EXERCICE PRECEDENT       |               |
|---|--------------------------|------------------------------|--------------------------|--------------------------|---------------|
|   |                          | AMORTISSEMENTS ET PROVISIONS | NET                      | NET                      | NET           |
|   | au 30/06/2019            | au 30/06/2019                | au 30/06/2019            | au 31/12/2018            | au 31/12/2018 |
| <b>IMMOBILISATION EN NON VALEURS (A)</b>              |                          |                              |                          |                          |               |
| * Frais professionnels                                |                          |                              |                          |                          |               |
| * Changement à l'échelle des phénacés existants       |                          |                              |                          |                          |               |
| * Dons de rattachement des obligations                |                          |                              |                          |                          |               |
| <b>IMMOBILISATIONS INCORPORABLES (B)</b>              | <b>27 178 996,41</b>     | <b>18 661 090,91</b>         | <b>8 517 905,50</b>      | <b>8 382 139,96</b>      |               |
| * Immobilisation en recherche et développement        |                          |                              |                          |                          |               |
| * Brevets, marques, droits et valeurs similaires      |                          |                              |                          |                          |               |
| * Frais commerciaux                                   |                          |                              |                          |                          |               |
| * Autres immobilisations incorporelles                | 27 178 996,41            | 18 661 090,91                | 8 517 905,50             | 8 382 139,96             |               |
| <b>IMMOBILISATIONS CORPORELLES (C)</b>                | <b>8 641 993 659,20</b>  | <b>1 601 117 511,72</b>      | <b>7 040 876 147,48</b>  | <b>6 658 466 650,76</b>  |               |
| * Terrains  | 12 765 333,01            |                              | 12 765 333,01            | 12 765 333,01            |               |
| * Constructions                                       | 3 383 027 023,13         | 1 090 222 567,24             | 2 292 804 455,89         | 2 280 232 698,52         |               |
| * Installations techniques, matériel et outillage     | 396 464 739,32           | 374 773 284,95               | 221 691 454,37           | 225 641 793,63           |               |
| * Matériel de transport                               | 25 178 725,84            | 10 672 628,08                | 14 506 097,16            | 6 238 477,90             |               |
| * Matériel, matériel de bureau et aménagements divers | 113 737 975,13           | 76 103 021,77                | 37 634 953,26            | 36 216 157,11            |               |
| * Autres immobilisations corporelles                  | 23 698 213,14            | 13 998 920,69                | 9 699 292,45             | 10 141 242,63            |               |
| * Immobilisations corporelles en cours                | 4 487 121 649,73         | 35 347 088,39                | 4 451 774 561,34         | 4 087 230 947,96         |               |
| <b>IMMOBILISATIONS FINANCIERES (D)</b>                | <b>823 570 250,81</b>    | <b>49 142 882,03</b>         | <b>774 427 368,78</b>    | <b>775 146 194,63</b>    |               |
| * Titres immobilisés                                  | 15 668 619,71            | 2 365 482,03                 | 13 303 137,68            | 14 058 698,41            |               |
| * Autres créances financières                         | 3 917 331,10             |                              | 3 917 331,10             | 3 880 596,22             |               |
| * Titres de participation                             | 803 984 300,00           | 46 777 400,00                | 757 206 900,00           | 757 206 900,00           |               |
| * Autres titres immobilisés                           |                          |                              |                          |                          |               |
| <b>ECARTS DE CONVERSION ACTIF (E)</b>                 |                          |                              |                          |                          |               |
| * Diminution des créances immobilisées                |                          |                              |                          |                          |               |
| * Augmentation des dettes de financement              |                          |                              |                          |                          |               |
| <b>TOTAL I (A+B+C+D+E)</b>                            | <b>9 492 742 906,42</b>  | <b>1 668 921 484,66</b>      | <b>7 823 821 421,76</b>  | <b>7 441 994 985,35</b>  |               |
| <b>STOCKS (F)</b>                                     | <b>11 290 967,05</b>     | <b>1 647 902,96</b>          | <b>9 643 064,09</b>      | <b>9 969 678,61</b>      |               |
| * Marchandises  |                          |                              |                          |                          |               |
| * Matières et objets consommables                     | 11 290 967,05            | 1 647 902,96                 | 9 643 064,09             | 9 969 678,61             |               |
| * Produits en cours                                   |                          |                              |                          |                          |               |
| * Produits terminés en stock (réel)                   |                          |                              |                          |                          |               |
| * Produits finis                                      |                          |                              |                          |                          |               |
| <b>CREANCES DE L'ACTIF CIRCULANT (G)</b>              | <b>1 767 631 861,27</b>  | <b>386 297 566,66</b>        | <b>1 381 334 294,61</b>  | <b>1 436 076 413,97</b>  |               |
| * Créances débiteurs, avances et acomptes             | 182 015,66               |                              | 182 015,66               | 182 015,66               |               |
| * Clients et comptes rattachés                        | 881 585 996,01           | 376 981 149,46               | 504 604 846,55           | 551 439 720,46           |               |
| * Personnel   | 219 602,46               |                              | 219 602,46               | 215 476,14               |               |
| * Personne  | 745 201 324,50           |                              | 745 201 324,50           | 759 907 989,64           |               |
| * Etat  | 102 000 000,00           |                              | 102 000 000,00           | 102 000 000,00           |               |
| * Comptes d'associés                                  | 23 737 055,01            | 9 316 417,20                 | 14 420 637,81            | 10 963 988,24            |               |
| * Autres débiteurs                                    | 14 705 867,23            |                              | 14 705 867,23            | 11 367 223,83            |               |
| * Comptes de régularité actif                         |                          |                              |                          |                          |               |
| <b>TITRES ET VALEURS DE PLACEMENT (H)</b>             | <b>610 372 229,78</b>    |                              | <b>610 372 229,78</b>    | <b>37 057 034,16</b>     |               |
| <b>ECARTS DE CONVERSION ACTIF (I)</b>                 |                          |                              |                          |                          |               |
| (Éléments circulants)                                 |                          |                              |                          |                          |               |
| <b>TOTAL II (F+G+H+I)</b>                             | <b>2 389 295 058,10</b>  | <b>387 945 469,62</b>        | <b>2 001 349 588,48</b>  | <b>1 483 103 126,74</b>  |               |
| <b>TREASORERIE - ACTIF</b>                            | <b>815 664 157,45</b>    |                              | <b>815 664 157,45</b>    | <b>1 320 617 854,14</b>  |               |
| * Chèques et valeurs à encaisser                      | 2 823 396,06             |                              | 2 823 396,06             | 1 073 395,32             |               |
| * Banques, UCI et CP                                  | 812 565 692,92           |                              | 812 565 692,92           | 1 319 438 701,73         |               |
| * Autres banques                                      | 275 068,47               |                              | 275 068,47               | 105 757,09               |               |
| * Caisse, notes d'appoint et secrétaires              |                          |                              |                          |                          |               |
| <b>TOTAL III</b>                                      | <b>815 664 157,45</b>    |                              | <b>815 664 157,45</b>    | <b>1 320 617 854,14</b>  |               |
| <b>TOTAL GENERAL I + II + III</b>                     | <b>12 697 702 121,97</b> | <b>2 056 866 954,28</b>      | <b>10 640 835 167,69</b> | <b>10 245 715 966,23</b> |               |

(HT) Hors trésorerie

#### BILAN PASSIF

En DHS

| PASSIF  | SEMESTRE EN COURS 2019   |                         | EXERCICE PRECEDENT       |                         |
|---|--------------------------|-------------------------|--------------------------|-------------------------|
|   | au 30/06/2019            | au 30/06/2019           | au 31/12/2018            | au 31/12/2018           |
| <b>CAPITAUX PROPRES</b>   | <b>4 368 747 443,68</b>  | <b>4 062 846 045,75</b> | <b>4 209 908 739,85</b>  | <b>4 062 846 045,75</b> |
| * Capital social ou personnel (1)   |                          |                         |                          |                         |
| * Réserves (actions émises, capital inscrit avec appel capital appelé et non versé) | 4 062 846 045,75         |                         |                          |                         |
| * Prime d'émission, de fusion, d'apport   |                          |                         |                          |                         |
| * Ecarts de réévaluation  |                          |                         |                          |                         |
| * Réserve légale  |                          |                         |                          |                         |
| * Autres réserves (2)   |                          |                         |                          |                         |
| * Report à l'exercice   |                          |                         |                          |                         |
| * Résultats nets en assurance d'affectation (3)                                     | 147 062 694,10           |                         | 147 062 694,10           |                         |
| * Résultat net de l'exercice (2)  | 158 838 703,83           |                         | 158 838 703,83           |                         |
| <b>TOTAL DES CAPITAUX PROPRES (A)</b>   | <b>4 368 747 443,68</b>  |                         | <b>4 209 908 739,85</b>  |                         |
| <b>CAPITAUX PROPRES ASSIMILES (B)</b>   | <b>320 000 000,00</b>    |                         | <b>320 000 000,00</b>    |                         |
| * Subventions d'investissement  | 320 000 000,00           |                         | 320 000 000,00           |                         |
| * Procédés réglementaires   |                          |                         |                          |                         |
| <b>DETTES DE FINANCEMENT (C)</b>  | <b>3 288 895 575,78</b>  |                         | <b>2 397 482 547,57</b>  |                         |
| * Emprunts obligataires   | 1 450 000 000,00         |                         | 450 000 000,00           |                         |
| * Créances financières, avances et acomptes   | 1 838 895 575,78         |                         | 1 947 482 547,57         |                         |
| <b>PROVISIONS DURABLES POUR RISQUES ET CHARGES (D)</b>                              | <b>252 895 338,00</b>    |                         | <b>243 084 368,63</b>    |                         |
| * Provisions pour risques   | 251 987 992,35           |                         | 242 478 021,56           |                         |
| * Provisions pour charges   | 607 345,65               |                         | 606 347,07               |                         |
| <b>ECART DE CONVERSION - PASSIF (E)</b>   | <b>6 919 425,00</b>      |                         | <b>4 765 950,00</b>      |                         |
| * Augmentation des créances immobilisées  | 6 919 425,00             |                         | 4 765 950,00             |                         |
| * Diminution des dettes de financement  |                          |                         |                          |                         |
| <b>TOTAL I (A+B+C+D+E)</b>  | <b>8 237 157 782,46</b>  |                         | <b>7 175 242 013,05</b>  |                         |
| <b>DETTES DU PASSIF CIRCULANT (F)</b>   | <b>1 668 265 533,34</b>  |                         | <b>1 619 017 584,71</b>  |                         |
| * Fournisseurs et comptes rattachés   | 377 415 957,63           |                         | 437 198 627,20           |                         |
| * Clients créanciers, avances et acomptes   | 161 911 404,70           |                         | 157 523 672,99           |                         |
| * Personnel   | 76 396 726,49            |                         | 69 329 046,37            |                         |
| * Organismes sociaux  | 11 944 310,21            |                         | 14 780 188,60            |                         |
| * Etat  | 536 084 041,75           |                         | 406 470 119,72           |                         |
| * Comptes d'associés  | 466 672 036,55           |                         | 527 693 834,47           |                         |
| * Autres créanciers   | 37 841 056,01            |                         | 6 022 095,36             |                         |
| * Comptes de régularisation passif  |                          |                         |                          |                         |
| <b>AUTRES PROVISIONS POUR RISQUES ET CHARGES (G)</b>                                | <b>747 283,66</b>        |                         | <b>747 283,66</b>        |                         |
| <b>ECARTS DE CONVERSION - PASSIF (Éléments circulants) (H)</b>                      |                          |                         |                          |                         |
| <b>TOTAL II (F+G+H)</b>   | <b>1 669 012 817,00</b>  |                         | <b>1 619 764 868,37</b>  |                         |
| <b>TREASORERIE - PASSIF</b>   | <b>734 664 568,23</b>    |                         | <b>1 450 709 084,81</b>  |                         |
| * Crédits d'escompte  |                          |                         |                          |                         |
| * Crédit de trésorerie  |                          |                         |                          |                         |
| * Autres (autres créanciers)  | 734 664 568,23           |                         | 1 450 709 084,81         |                         |
| <b>TOTAL III</b>  | <b>734 664 568,23</b>    |                         | <b>1 450 709 084,81</b>  |                         |
| <b>TOTAL GENERAL I + II + III</b>   | <b>10 640 835 167,69</b> |                         | <b>10 245 715 966,23</b> |                         |

(1) Capital personnel débiteur (2) Bénéficiaire (3) Déflectaire (4)

#### COMPTE DE PRODUITS ET CHARGES (HORS TAXES)

En DHS

| COMPTES DE PRODUITS ET CHARGES  | SEMESTRE EN COURS 2019  |                       | EXERCICE PRECEDENT      |                       |
|---|-------------------------|-----------------------|-------------------------|-----------------------|
|   | PRODUITS AU SEMESTRE    | CHARGES AU SEMESTRE   | PRODUITS AU SEMESTRE    | CHARGES AU SEMESTRE   |
|   | au 30/06/2019           | au 30/06/2019         | au 30/06/2019           | au 30/06/2019         |
| <b>I. PRODUITS D'EXPLOITATION</b>                                     | <b>1 007 775 721,43</b> | <b>7 501 479,68</b>   | <b>1 015 277 201,11</b> | <b>942 202 195,52</b> |
| * Ventes de marchandises (en l'Etat)                                  |                         |                       |                         |                       |
| * Ventes de biens et services produits - chiffres d'affaires          | 993 894 045,32          | 7 501 479,68          | 1 001 395 524,90        | 936 737 737,12        |
| * Variation de stocks de produits (en + ou -)                         |                         |                       |                         |                       |
| * Immobilisations produites par l'entreprise pour elle-même           |                         |                       |                         |                       |
| * Subventions d'exploitation  |                         |                       |                         |                       |
| * Autres produits d'exploitation                                      | 13 881 676,11           | 0,10                  | 13 881 676,21           | 5 464 458,40          |
| * Reprises d'exploitation / transferts de charges                     |                         |                       |                         |                       |
| <b>TOTAL I</b>  | <b>1 007 775 721,43</b> | <b>7 501 479,68</b>   | <b>1 015 277 201,11</b> | <b>942 202 195,52</b> |
| <b>II. CHARGES D'EXPLOITATION</b>                                     | <b>763 358 190,90</b>   | <b>2 837 930,30</b>   | <b>766 196 121,20</b>   | <b>774 341 347,43</b> |
| * Achats marchandises (2) de marchandises                             |                         |                       |                         |                       |
| * Achats consommés (2) de matières et fournitures                     | 110 612 283,20          | 300 000,00            | 110 912 283,20          | 103 766 848,17        |
| * Autres charges matérielles  | 190 980 011,85          | 2 538 830,29          | 193 318 841,84          | 199 779 493,13        |
| * Impôts et taxes   | 130 989 249,95          |                       | 130 989 249,95          | 156 099 975,53        |
| * Charges de personnel  | 161 375 525,75          | 900,00                | 161 374 425,75          | 144 082 148,97        |
| * Autres charges d'exploitation                                       | 109 401 320,45          | 0,01                  | 109 401 320,46          | 171 052 886,63        |
| * Dotations d'exploitation  |                         |                       |                         |                       |
| <b>TOTAL II</b>   | <b>763 358 190,90</b>   | <b>2 837 930,30</b>   | <b>766 196 121,20</b>   | <b>774 341 347,43</b> |
| <b>III. RESULTAT D'EXPLOITATION (I-II)</b>                            | <b>244 417 530,53</b>   | <b>1 663 549,38</b>   | <b>249 081 079,91</b>   | <b>167 860 848,09</b> |
| <b>IV. PRODUITS FINANCIERS</b>  | <b>17 037 027,44</b>    |                       | <b>17 037 027,44</b>    | <b>21 818 512,99</b>  |
| * Produits des titres de participation et autres valeurs immobilisées | 3 086 616,00            |                       | 3 086 616,00            | 6 710 100,00          |
| * Gains de change   | 687 275,00              |                       | 687 275,00              |                       |
| * Intérêts et autres produits financiers                              | 10 803 489,00           |                       | 10 803 489,00           | 6 078 912,99          |
| * Reprises non courantes / transferts de charges                      | 2 459 647,35            |                       | 2 459 647,35            | 8 129 500,00          |
| <b>TOTAL IV</b>   | <b>17 037 027,44</b>    |                       | <b>17 037 027,44</b>    | <b>21 818 512,99</b>  |
| <b>V. CHARGES FINANCIERES</b>   | <b>49 294 842,74</b>    | <b>49 294 842,74</b>  | <b>49 294 842,74</b>    | <b>46 597 406,02</b>  |
| * Charges d'intérêts  | 46 928 650,87           | 49 294 842,74         | 46 928 650,87           | 45 526 406,02         |
| * Pertes de change  | 709,84                  |                       | 709,84                  | 215 000,00            |
| * Autres charges financières  | 2 365 482,03            |                       | 2 365 482,03            | 856 000,00            |
| * Dotations financières   |                         |                       |                         |                       |
| <b>TOTAL V</b>  | <b>49 294 842,74</b>    | <b>49 294 842,74</b>  | <b>49 294 842,74</b>    | <b>46 597 406,02</b>  |
| <b>VI. RESULTAT FINANCIER (IV-V)</b>                                  | <b>-32 257 815,30</b>   | <b>-32 257 815,30</b> | <b>-32 257 815,30</b>   | <b>-24 778 893,06</b> |
| <b>VII. RESULTAT COURANT (III+VI)</b>                                 | <b>212 159 715,23</b>   | <b>4 663 549,38</b>   | <b>216 823 264,61</b>   | <b>143 081 955,03</b> |
| <b>VIII. PRODUITS NON COURANTS</b>                                    | <b>105 692 467,64</b>   | <b>2 810,00</b>       | <b>108 695 277,64</b>   | <b>67 841 069,98</b>  |
| * Produits des cessions d'immobilisations                             | 59 650 834,13           |                       | 59 650 834,13           | 1 527 504,60          |
| * Subventions d'équipement  |                         |                       |                         |                       |
| * Reprises sur subventions d'investissement                           | 46 041 633,51           | 2 810,00              | 46 044 443,51           | 66 313 565,38         |
| * Reprises non courantes / transferts de charges                      |                         |                       |                         |                       |
| <b>TOTAL VIII</b>   | <b>105 692 467,64</b>   | <b>2 810,00</b>       | <b>108 695 277,64</b>   | <b>67 841 069,98</b>  |
| <b>IX. CHARGES NON COURANTES</b>                                      | <b>74 148 933,16</b>    | <b>9 964,43</b>       | <b>74 158 957,59</b>    | <b>1 463 888,70</b>   |
| * Valeurs nettes d'amortissements des immobilisations créées          | 59 650 834,12           |                       | 59 650 834,12           | 229 465,08            |
| * Subventions accordées   | 14 498 159,04           | 9 964,43              | 14 808 123,47           | 1 234 423,62          |
| * Dotations non courantes aux amortissements et aux transferts        |                         |                       |                         |                       |
| <b>TOTAL IX</b>   | <b>74 148 933,16</b>    | <b>9 964,43</b>       | <b>74 158 957,59</b>    | <b>1 463 888,70</b>   |
| <b>X. RESULTAT NON COURANT (VIII-IX)</b>                              | <b>31 543 534,48</b>    | <b>-7 144,43</b>      | <b>31 536 320,05</b>    | <b>66 377 181,28</b>  |
| <b>XI. RESULTAT AVANT IMPOTS (VII+X)</b>                              | <b>243 703 199,71</b>   | <b>4 656 394,95</b>   | <b>248 359 584,66</b>   | <b>209 459 136,31</b> |
| <b>XII. IMPOTS SUR LES RESULTATS (X)</b>                              | <b>89 820 880,83</b>    |                       | <b>89 820 880,83</b>    | <b>77 669</b>         |





الوكالة الوطنية للموانئ  
Agence Nationale des Ports

## COMPTES CONSOLIDES RESULTATS FINANCIERS AU 30 JUIN 2019

### BILAN CONSOLIDE - Actif

En Millions de DHS

| ACTIF                            | EXERCICE<br>au 30/06/2019 | EXERCICE PRECEDENT<br>au 31/12/2018 |
|----------------------------------|---------------------------|-------------------------------------|
| * Immobilisations incorporelles  | 66                        | 70                                  |
| * Immobilisations corporelles    | 8 041                     | 7 586                               |
| * Immobilisations financières    | 522                       | 523                                 |
| * Titres MEE                     | 245                       | 243                                 |
| * Impôts différés actifs         | 16                        | 17                                  |
| <b>ACTIF IMMOBILISE</b>          | <b>8 889</b>              | <b>8 439</b>                        |
| * Stocks                         | 10                        | 10                                  |
| * Créances d'exploitation        | 545                       | 603                                 |
| * Créances diverses              | 931                       | 911                                 |
| * Titres et valeurs de placement | 720                       | 180                                 |
| <b>ACTIF CIRCULANT</b>           | <b>2 206</b>              | <b>1 704</b>                        |
| * Trésorerie-Actif               | 833                       | 1 335                               |
| <b>TOTAL ACTIF</b>               | <b>11 927</b>             | <b>11 478</b>                       |

MEE: Mise En Equivalence

### COMPTES DE RESULTAT CONSOLIDE

En Millions de DHS

| CPC  | EXERCICE<br>au 30/06/2019 | EXERCICE PRECEDENT<br>au 30/06/2018 |
|--|---------------------------|-------------------------------------|
| <b>Produits d'exploitation</b>                 | <b>1 102</b>              | <b>1 020</b>                        |
| * Chiffre d'affaires                           | 1 085                     | 1 012                               |
| * Autres produits                              | 17                        | 8                                   |
| <b>Charges d'exploitation</b>                  | <b>837</b>                | <b>826</b>                          |
| * Achats                                       | 126                       | 120                                 |
| * Autres charges externes                      | 206                       | 217                                 |
| * Impôts et taxes                              | 131                       | 156                                 |
| * Charges de personnel                         | 172                       | 153                                 |
| * Dotation d'exploitation                      | 202                       | 180                                 |
| <b>RESULTAT D'EXPLOITATION</b>                 | <b>265</b>                | <b>194</b>                          |
| <b>RESULTAT FINANCIER</b>                      | <b>-45</b>                | <b>-31</b>                          |
| <b>RESULTAT COURANT</b>                        | <b>220</b>                | <b>163</b>                          |
| <b>RESULTAT NON COURANT</b>                    | <b>34</b>                 | <b>67</b>                           |
| <b>RESULTAT D'ENTREPRISE</b>                   | <b>254</b>                | <b>230</b>                          |
| * Impôt sur le résultat                        | 97                        | 85                                  |
| * Impôt différé                                | 1                         | 2                                   |
| * Quote part des sociétés mises en équivalence | 4                         | 7                                   |
| <b>RESULTAT NET CONSOLIDE</b>                  | <b>160</b>                | <b>150</b>                          |
| <b>RESULTAT CONSOLIDE</b>                      | <b>160</b>                | <b>150</b>                          |
| * Intérêts minoritaires                        | 4                         | 2                                   |
| <b>RESULTAT NET PART DU GROUPE</b>             | <b>165</b>                | <b>148</b>                          |

### PERIMETRE DE CONSOLIDATION

| Sociétés | 30 juin 2019  |             |                          | 31 décembre 2018 |             |                          |
|----------|---------------|-------------|--------------------------|------------------|-------------|--------------------------|
|          | % de contrôle | % d'intérêt | Méthode de consolidation | % de contrôle    | % d'intérêt | Méthode de consolidation |
| ANP      | 100%          | 100%        | IG                       | 100%             | 100%        | IG                       |
| PORTNET  | 78,80%        | 78,80%      | IG                       | 78,80%           | 78,80%      | IG                       |
| SGPTV    | 51%           | 51%         | IG                       | 51%              | 51%         | IG                       |
| LPEE     | 24,99%        | 24,99%      | MEE                      | 24,99%           | 24,99%      | MEE                      |
| CID      | 33,55%        | 33,55%      | MEE                      | 33,55%           | 33,55%      | MEE                      |

-IG : Intégration Globale  
-MEE : Mise En Equivalence

### BILAN CONSOLIDE - Passif

En Millions de DHS

| PASSIF  | EXERCICE<br>au 30/06/2019 | EXERCICE PRECEDENT<br>au 31/12/2018 |
|---|---------------------------|-------------------------------------|
| <b>Capitaux Propres Groupe</b>                  | <b>4 617</b>              | <b>4 453</b>                        |
| * Capital social                                | 4 063                     | 4 063                               |
| * Réserves Consolidées                          | 300                       | 210                                 |
| * Résultat net part groupe                      | 165                       | 171                                 |
| <b>Intérêts minoritaires</b>                    | <b>204</b>                | <b>208</b>                          |
| <b>CAPITAUX PROPRES DE L'ENSEMBLE CONSOLIDE</b> | <b>4 821</b>              | <b>4 661</b>                        |
| * Subventions d'investissement                  | 320                       | 320                                 |
| * Provisions pour risques et charges            | 272                       | 262                                 |
| * Dettes financières                            | 3 724                     | 2 754                               |
| <b>PASSIF IMMOBILISE</b>                        | <b>4 317</b>              | <b>3 336</b>                        |
| * Dettes d'exploitation                         | 562                       | 635                                 |
| * Autres dettes                                 | 1 492                     | 1 394                               |
| * Autres provisions pour risques et charges     | 1                         | 1                                   |
| <b>PASSIF CIRCULANT</b>                         | <b>2 055</b>              | <b>2 030</b>                        |
| * Trésorerie-Passif                             | 735                       | 1 451                               |
| <b>TOTAL PASSIF</b>                             | <b>11 927</b>             | <b>11 478</b>                       |



BDO  
BDO Morocco  
111, rue Mohammed VI, Casablanca



Crowe  
Horwath Maroc Audit  
11, Rue Al Khayyat Agad, N° 6  
Agad, Rabat  
Tel: 05 37 77 45 70 / 71  
Fax: 05 37 77 45 76

### AGENCE NATIONALE DES PORTS « Groupe ANP »

#### ATTESTATION D'EXAMEN LIMITE DES AUDITEURS INDEPENDANTS SUR LA SITUATION INTERMEDIAIRE DES COMPTES CONSOLIDES PERIODE DU 1<sup>er</sup> JANVIER AU 30 JUIN 2019

Nous avons procédé à un examen limité de la situation intermédiaire consolidée de l'Agence Nationale des Ports « ANP » et de ses filiales « Groupe ANP » comprenant le bilan consolidé et le compte des produits et charges consolidé relatifs à la période du 1<sup>er</sup> janvier au 30 juin 2019. Cette situation intermédiaire fait ressortir un montant de capitaux propres consolidés totalisant MMAD 4 821 dont un bénéfice net consolidé de MMAD 160.

Nous avons effectué notre examen limité selon les normes de la profession au Maroc. Ces normes requièrent que l'examen limité soit planifié et réalisé en vue d'obtenir une assurance limitée que la situation intermédiaire du bilan consolidé et du compte de produits et charges consolidé ne comporte pas d'anomalie significative. Un examen limité comporte essentiellement des entretiens avec le personnel de la société et des vérifications analytiques appliquées aux données financières ; il fournit donc un niveau d'assurance moins élevé qu'un audit. Nous n'avons pas effectué un audit et, en conséquence, nous n'exprimons donc pas d'opinion d'audit.

Sur la base de notre examen limité, nous n'avons pas relevé de faits qui nous laissent penser que la situation intermédiaire consolidée, et jointe, ne donne pas une image fidèle du résultat des opérations du semestre écoulé ainsi que de la situation financière et du patrimoine du Groupe ANP arrêtés au 30 juin 2019, conformément au référentiel comptable admis au Maroc.

Casablanca, le 27 septembre 2019.

BDO Sarl

Les Auditeurs Indépendants

Horwath Maroc Audit

Zakaria FAHIM  
Associé

Adib BENBRAHIM  
Associé

Horwath Maroc Audit  
A Member of Crowe Global  
SARL au capital de 100 000 000 DH  
R.C. 50909 / 321627 / 25781012 OMS 042858  
N° de Statut  
Siège Social: 11, rue de l'Indépendance, Agad - Rabat  
Agad Office: 11, rue de l'Indépendance, Agad - Rabat  
Casablanca Office: 111, rue Mohammed VI, Casablanca

BDO Sarl  
Société d'Expertise Comptable et de Conseil aux Entreprises - Capital Social: 1 000 000 000  
R.C. 37763 / C.N.S. 1786657 / F. 81647877 - N° de Statut  
Siège Social: 11, rue de l'Indépendance - 30 120 Casablanca  
Siège Administratif: 119, 80 avenue Mohammed VI - 9100 Casablanca  
BDO Sarl, a Moroccan firm, is a member of BDO International Limited, a UK company limited by guarantee, and forms part of the International BDO network of independent member firms.  
BDO is the brand name for the BDO network and the firm of the BDO member firm.