

## COMMUNIQUÉ FINANCIER DU GROUPE AFMA

Le Conseil d'Administration d'AFMA s'est réuni le lundi 28 Septembre 2020, sous la présidence de Farid Bensaid, pour examiner l'activité du groupe AFMA et arrêter les comptes du premier semestre 2020.

### CHIFFRES CLÉS

Produits d'exploitation consolidés :	<b>114 082 KDH</b>	<b>+2%</b>
Résultat net consolidé :	<b>31 510 KDH</b>	<b>-11%</b>
Résultat net part du groupe :	<b>31 308 KDH</b>	<b>-11%</b>
Résultat net part groupe hors contribution Covid-19 :	<b>36 355 KDH</b>	<b>+3%</b>
Résultat net social :	<b>34 216 KDH</b>	<b>-1%</b>

Le groupe AFMA a réalisé à fin juin 2020 un chiffre d'affaires consolidé de 114 082 KDH, contre 111 680 KDH au titre de la même période en 2019, soit une hausse de près de 2%.

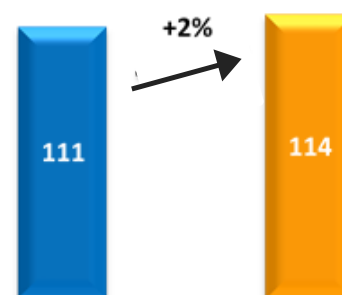
Le résultat net consolidé s'établit à 31 510 KDH contre 35 285 KDH au premier semestre 2019, soit une baisse de 11% par rapport au 1er semestre 2019. Cette baisse du résultat est expliquée principalement par l'impact de la contribution d'AFMA au fonds COVID comptabilisée pour un montant de 7 Millions de dirhams en charges non courantes dans les comptes consolidés. Ainsi le résultat net consolidé, retraité de l'impact de la contribution au fonds COVID est de 36 557 KDH contre 35 285 KDH au premier semestre 2019, soit une augmentation de 3%.

Le résultat net part du groupe s'établit à 31 308 KDH pour la période allant du 1er Janvier à fin Juin 2020, contre 35 246 KDH au titre du premier semestre de 2019, soit une régression de 11%. Le résultat net part du groupe, retraité de l'impact de la contribution au fonds COVID est de 36 355 KDH, soit une augmentation de 3% par rapport à 2019.

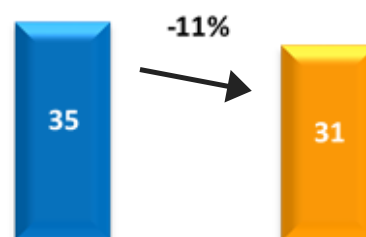
Par ailleurs, le résultat net social d'AFMA s'établit à 34.216 KDH contre 34.684 KDH, soit une baisse de 1% par rapport au premier semestre 2019.

Le résultat net social d'AFMA retraité de l'impact de la contribution au fond COVID, s'établit à 34 699 KDH contre 34 684 KDH au premier semestre 2019.

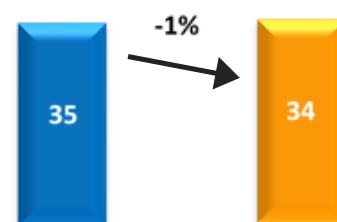
### PRODUITS D'EXPLOITATION CONSOLIDÉS (EN MILLIONS DE DIRHAMS)



### RESULTAT NET PART DU GROUPE comprenant la contribution COVID-19 (EN MILLIONS DE DIRHAMS)



### RESULTAT NET SOCIAL comprenant la contribution COVID-19 (EN MILLIONS DE DIRHAMS)



● Réalisé 2019

● Réalisé 2020

Le communiqué semestriel 2020 est disponible sur notre site internet : <https://afma.ma/communication-financiere/>

# Comptes sociaux au 30 JUIN 2020

Exercice : du 01/01/2020 au 30/06/2020

Exercice : du 01/01/2020 au 30/06/2020

ACTIF	EXERCICE			EXERCICE
	Brut	Amortissements et provisions	Net 30/06/2020	Net 31/12/2019
<b>IMMOBILISATION EN NON-VALEUR (A)</b>	<b>13 155 405,91</b>	<b>5 508 645,56</b>	<b>7 646 760,35</b>	<b>792 037,01</b>
Frais préliminaires				
Charges à répartir sur plusieurs exercices	13 155 405,91	5 508 645,56	7 646 760,35	792 037,01
Primes de remboursements des obligations				
<b>IMMOBILISATIONS INCORPORÉES (B)</b>	<b>2 948 823,48</b>	<b>905 289,47</b>	<b>2 043 534,01</b>	<b>2 194 380,01</b>
Immobilisations en recherche et développement				
Brevets, marques, droits et valeurs similaires	2 660 823,48	905 289,47	1 755 534,01	1 906 380,01
Fonds commercial				
Autres immobilisations	288 000,00		288 000,00	288 000,00
<b>IMMOBILISATIONS CORPORELLES (C)</b>	<b>35 589 280,34</b>	<b>24 631 452,70</b>	<b>10 957 827,64</b>	<b>12 112 348,48</b>
Terrains				
Constructions				
Installations techniques, matériel et outillage	430 200,00	338 830,00	91 370,00	69 860,00
Matériel de transport	663 022,54	639 316,11	23 706,43	77 366,47
Mobilier, matériel bureau et aménagements divers	34 233 557,80	23 653 306,59	10 580 251,21	11 702 622,01
Autres Immobilis. corporelles				
Immobilis. corporelles en cours	262 500,00		262 500,00	262 500,00
<b>IMMOBILISATIONS FINANCIERES (D)</b>	<b>59 840 924,04</b>		<b>59 840 924,04</b>	<b>59 840 924,04</b>
Prêts immobiliers				
Autres créances financières	75 201,25		75 201,25	75 201,25
Titres de participation	59 765 722,79		59 765 722,79	59 765 722,79
Autres titres immobilisés				
<b>ECARTS DE CONVERSION - ACTIF (E)</b>				
Diminution des créances immobilisées				
Augmentation des dettes financières				
<b>Total I (A+B+C+D+E)</b>	<b>111 534 433,77</b>	<b>31 045 387,73</b>	<b>80 489 046,04</b>	<b>74 939 689,54</b>
<b>STOCKS (F)</b>				
Marchandises				
Matières et fournitures consommables				
Produits en cours				
Produits intermédiaires et produits résiduels				
Produits finis				
<b>CRÉANCES DE L'ACTIF CIRCULANT (G)</b>	<b>704 394 698,29</b>	<b>14 818 506,16</b>	<b>689 576 192,13</b>	<b>482 651 447,66</b>
Fourniss. Débiteurs, avances et acomptes	4 233 814,47	177 165,32	4 056 649,15	761 904,94
Client et comptes rattachés	563 951 063,90	14 641 340,84	549 309 723,06	400 801 037,31
Personnel				106 947,91
Etat	11 865 548,48		11 865 548,48	986 508,01
Comptes d'associés				
Autres Débiteurs	123 209 038,78		123 209 038,78	79 732 975,52
Comptes de régularisation Actif	1 135 232,66		1 135 232,66	262 073,97
<b>TITRES &amp; VALEUR DE PLACEMENT (H)</b>	<b>20 401 847,32</b>		<b>20 401 847,32</b>	
<b>ECARTS DE CONVERSION - ACTIF (I)</b> (Eléments circulants)				
<b>Total II (F+G+H+I)</b>	<b>724 796 545,61</b>	<b>14 818 506,16</b>	<b>709 978 039,45</b>	<b>482 651 447,66</b>
<b>TRESORERIE - ACTIF</b>	<b>9 775 100,53</b>		<b>9 775 100,53</b>	<b>25 544 980,16</b>
Chèques et valeurs à encaisser	7 656 764,90		7 656 764,90	12 305 202,14
Banques, T.G et C.C.P	2 108 645,77		2 108 645,77	13 128 254,26
Caisses, Régles d'avance et accreditifs	9 689,86		9 689,86	111 523,76
<b>Total III</b>	<b>9 775 100,53</b>		<b>9 775 100,53</b>	<b>25 544 980,16</b>
<b>TOTAL GENERAL I + II + III</b>	<b>846 106 079,91</b>	<b>45 863 893,89</b>	<b>800 242 186,02</b>	<b>583 136 117,36</b>

PASSIF	EXERCICE		EXERCICE
	30/06/2020		PRÉCÉDENT 31/12/2019
<b>CAPITAUX PROPRES</b>			
Capital social ou personnel (1)	10 000 000,00		10 000 000,00
Moins : actionnaires, capital souscrit non appelé			
Capital appelé			
Dont versé			
Primes d'émission, de fusion d'apport			
Ecarts de réévaluation			
Réserves légales	1 000 000,00		1 000 000,00
Réserves diverses			
Reports à nouveau (2)	2 142 214,46		2 071 480,66
Résultats nets en instances d'affectation (2)			
Résultat net de l'exercice (2)	34 215 855,75		50 070 733,80
<b>TOTAL DES CAPITAUX PROPRES (A)</b>	<b>47 358 070,21</b>		<b>63 142 214,46</b>
<b>CAPITAUX PROPRES ASSIMILÉS (B)</b>			
Subventions d'investissement			
Provisions réglementées			
<b>DETTES DE FINANCEMENTS (C)</b>	<b>21 098 112,35</b>		<b>7 737 020,92</b>
Emprunts obligatoires			
Autres dettes de financements	21 098 112,35		7 737 020,92
<b>PROVISIONS DURABLES POUR RISQUES ET CHARGES (D)</b>			
Provisions pour risques			
Provisions pour charges			
<b>ECARTS DE CONVERSION - PASSIF (E)</b>			
Augmentation des créances immobilisées			
Diminution des dettes de financements			
<b>Total I (A+B+C+D+E)</b>	<b>68 456 182,56</b>		<b>70 879 235,38</b>
<b>DETTES DU PASSIF CIRCULANT (F)</b>	<b>700 460 031,63</b>		<b>475 093 077,96</b>
Fournisseurs et comptes rattachés	563 605 932,19		406 306 046,53
Clients créditeurs avances et acomptes	28 755 571,13		24 876 701,20
Personnel	5 044 429,87		6 163 719,27
Organismes sociaux	2 076 362,96		2 130 901,26
Etat	18 641 075,87		4 731 190,03
Comptes d'associés	49 949 000,00		
Autres Créanciers	30 451 121,18		30 181 672,69
Comptes de régularisation Passif	1 936 538,43		702 846,98
<b>AUTRES PROVISIONS POUR RISQUES ET CHARGES (G)</b>	<b>208 996,62</b>		<b>208 996,62</b>
<b>ECARTS DE CONVERSION - PASSIF (Eléments circulants) (H)</b>			
<b>Total II (F+G+H)</b>	<b>700 669 028,25</b>		<b>475 302 074,58</b>
<b>TRESORERIE - PASSIF</b>	<b>31 116 975,21</b>		<b>36 954 807,40</b>
Crédits d'escompte			
Crédits de trésorerie			
Banques (soldes créditeurs)	31 116 975,21		36 954 807,40
<b>Total III</b>	<b>31 116 975,21</b>		<b>36 954 807,40</b>
<b>TOTAL GENERAL I+II+III</b>	<b>800 242 186,02</b>		<b>583 136 117,36</b>

(1) si capital personnel débiteur (-) (2) bénéficiaire (+); déficitaire (-)

## COMPTE DE PRODUITS ET CHARGE

	OPERATIONS			TOTAUX EXE PRÉCÉDENT 30/06/2019
	Propres à L'exercice	Concernant les exe. Précédents	TOTAUX DE L'EXERCICE	
	1	2	3= 1+2	
<b>I. PRODUITS D'EXPLOITATION</b>				
Ventes de marchandises (en l'Etat)				
Ventes de biens et services produits	103 834 222,14		103 834 222,14	99 859 397,99
Variation stocks de produits				
Immobilisations produites par l'entreprise pour elle-même				
Subventions d'exploitation				
Autres produits d'exploitation				
Reprises expl: transferts de charges				
<b>TOTAL I</b>	<b>103 834 222,14</b>		<b>103 834 222,14</b>	<b>99 859 397,99</b>
<b>II. CHARGES D'EXPLOITATION</b>				
Achats revendus de marchandises				
Achats consommés de matière et fournitures	3 755 969,41		3 755 969,41	2 816 938,57
Autres charges externes	27 536 469,46	2 700,00	27 539 169,46	25 101 690,69
Impôts et taxes	797 795,31		797 795,31	767 738,28
Charges de personnel	19 867 083,97		19 867 083,97	21 695 433,44
Autres charges d'exploitation	249 999,96		249 999,96	250 000,07
Dotations d'exploitation	3 783 323,29		3 783 323,29	2 966 843,10
<b>TOTAL II</b>	<b>55 990 641,40</b>	<b>2 700,00</b>	<b>55 993 341,40</b>	<b>53 598 644,15</b>
<b>III. RESULTAT D'EXPLOITATION (I - II)</b>			<b>47 840 880,74</b>	<b>46 260 753,84</b>
<b>IV. PRODUITS FINANCIERS</b>				
Produits des titres de participation et autres titres immobilisés	2 758 150,67		2 758 150,67	3 596 960,00
Gains de change	11 048,39		11 048,39	613,17
Intérêts et autres produits financiers	1 035 516,89		1 035 516,89	910 736,64
Reprises financières, transferts de charges				
<b>TOTAL IV</b>	<b>3 804 715,95</b>		<b>3 804 715,95</b>	<b>4 508 309,81</b>
<b>V. CHARGES FINANCIERES</b>				
Charges d'intérêts	646 536,57		646 536,57	623 636,33
Pertes de change	334,62		334,62	75 893,47
Autres charges financières	404,80		404,80	
Dotations financières				
<b>TOTAL V</b>	<b>647 275,99</b>		<b>647 275,99</b>	<b>699 529,80</b>
<b>VI. RESULTAT FINANCIER (IV - V)</b>			<b>3 157 439,96</b>	<b>3 808 780,01</b>
<b>VII. RESULTAT COURANT (III + VI)</b>			<b>50 998 320,70</b>	<b>50 069 533,85</b>
<b>VIII. PRODUIT NON COURANTS</b>				
Produits des cessions d'immobilisation				
Subventions d'équilibre				
Reprise sur subventions d'investissement				
Autres produits non courants	2 692,64	2 040,39	4 733,03	52 374,52
Reprises non courantes : transferts de charges				
<b>TOTAL VIII</b>	<b>2 692,64</b>	<b>2 040,39</b>	<b>4 733,03</b>	<b>52 374,52</b>
<b>IX. CHARGES NON COURANTS</b>				
Valeurs nettes d'amortissements des immobilisations cédées				
Subventions accordées				
Autres charges non courantes	900 141,98		900 141,98	853 070,59
Dotations non courantes aux amortissements et aux provisions				
<b>TOTAL IX</b>	<b>900 141,98</b>		<b>900 141,98</b>	<b>853 070,59</b>
<b>X. RESULTAT NON COURANT (VIII-IX)</b>			<b>-2 095 408,95</b>	<b>-800 696,07</b>
<b>XI. RESULTAT AVANT IMPOTS (VII+X)</b>			<b>48 902 911,75</b>	<b>49 268 837,78</b>
<b>XII. IMPOTS SUR LES RESULTATS</b>	<b>14 687 056,00</b>		<b>14 687 056,00</b>	<b>14 584 650,00</b>
<b>XIII. RESULTAT NET (XI - XII)</b>			<b>34 215 855,75</b>	<b>34 684 187,78</b>
<b>XIV. TOTAL DES PRODUITS (I + IV + VIII)</b>			<b>107 643 671,12</b>	<b>104 420 082,32</b>
<b>XV. TOTAL DES CHARGES (II + V + IX + XII)</b>			<b>73 427 815,37</b>	<b>69 735 894,54</b>
<b>XVI. RESULTAT NET (total des produits-total des charges)</b>			<b>34 215 855,75</b>	<b>34 684 187,78</b>

 <b>KPMG S.A</b> Bureau Casablanca 40, Bd Anfa 20020 Casablanca - Maroc Téléphone : + 212 5 22 29 33 04 Télécopie : + 212 5 22 29 33 05	 <b>AFRIC AUDIT CONSEIL</b> Jet Business Class 16-18 Lot Attawfik - Rte de l'Aéroport 20270 Casablanca - Maroc Téléphone : + 212 5 22 78 56 80 Télécopie : + 212 5 22 78 64 93
<b>ATTESTATION D'EXAMEN LIMITE DES COMMISSAIRES AUX COMPTES SUR            LA SITUATION INTERMEDIAIRE (COMPTES SOCIAUX) DU BILAN ET            DU COMPTE DE PRODUITS ET CHARGES</b>  <b>PERIODE DU 01<sup>ER</sup> JANVIER AU 30 JUIN 2020</b>	
<p>En application des dispositions du Dahir portant loi n° 1-93-212 du 21 septembre 1993, tel que modifié et complété, nous avons procédé à un examen limité de la situation intermédiaire de la Société AFMA S.A. comprenant le bilan et le compte de produits et charges relatifs à la période du 1<sup>er</sup> janvier au 30 juin 2020. Cette situation intermédiaire qui fait ressortir un montant de capitaux propres et assimilés totalisant 47.358 KMAD dont un bénéfice net de 34.216 KMAD, relève de la responsabilité des organes de gestion de l'émetteur.</p> <p>Cette situation intermédiaire a été arrêtée par le Conseil d'Administration en date du 28 septembre 2020 dans un contexte évolutif de crise liée au Covid-19 sur la base des éléments disponibles à cette date.</p> <p>Nous avons effectué notre examen selon les normes de la profession au Maroc relatives aux missions d'examen limité. Ces normes requièrent que l'examen limité soit planifié et réalisé en vue d'obtenir une assurance modérée que la situation intermédiaire ne comporte pas d'anomalie significative. Un examen limité comporte essentiellement des entretiens avec le personnel de la Société et des vérifications analytiques appliquées aux données financières ; il fournit donc un niveau d'assurance moins élevé qu'un audit. Nous n'avons pas effectué un audit et, en conséquence, nous n'exprimons donc pas d'opinion d'audit.</p> <p>Sur la base de notre examen limité, nous n'avons pas relevé de faits qui nous laissent penser que la situation intermédiaire, ci-jointe, ne donne pas une image fidèle du résultat des opérations du semestre écoulé ainsi que de la situation financière et du patrimoine de la Société arrêtés au 30 juin 2020, conformément au référentiel comptable admis au Maroc.</p>	
Casablanca, le 29 septembre 2020	
 <b>Mostafa FRAIHA</b> Associé	 <b>Ayoub ES-SAHRAOUI</b> Associé



## Comptes consolidés au 30 JUIN 2020

### ETAT DE LA SITUATION FINANCIERE CONSOLIDEE - ACTIF

ACTIF CONSOLIDE (En MAD)	30/06/2020	31/12/2019
Goodwill	50 606 694	50 606 694
Immobilisations incorporelles	2 045 019	2 196 000
Immobilisations corporelles	58 295 175	56 636 334
Titres mis en équivalence		
Autres actifs financiers non courants	213 735	213 735
Actifs d'impôts différés	11 494 414	8 912 518
<b>TOTAL ACTIFS NON COURANTS</b>	<b>122 655 037</b>	<b>118 565 281</b>
Stocks		
Créances clients nettes	645 406 551	466 605 843
Autres créances courantes nettes	143 111 090	84 929 308
- Dont AFS	20 901 926	
Trésorerie et équivalent de trésorerie	18 832 124	31 042 486
<b>TOTAL ACTIFS COURANTS</b>	<b>828 251 691</b>	<b>582 577 637</b>
<b>TOTAL ACTIF</b>	<b>950 906 728</b>	<b>701 142 918</b>

### ETAT DU RESULTAT GLOBAL CONSOLIDE

Groupe AFMA (en MAD)	30/06/2020	30/06/2019
Chiffre d'affaires	114 082 968	111 680 272
Autres produits de l'activité		10
<b>PRODUITS DES ACTIVITES ORDINAIRES</b>	<b>114 082 968</b>	<b>111 680 282</b>
Achats consommés	-27 609 492	-24 139 589
Charges de personnel	-23 482 367	-26 690 839
Impôts et taxes	-882 237	-846 342
Dotations nettes aux amortissements et aux provisions	-5 935 095	-6 062 303
<b>CHARGES DES ACTIVITES ORDINAIRES</b>	<b>-57 909 191</b>	<b>-57 739 073</b>
<b>RESULTAT D'EXPLOITATION COURANT</b>	<b>56 173 777</b>	<b>53 941 209</b>
Autres produits & charges d'exploitation non courants	-9 095 222	-790 777
<b>RESULTAT D'EXPLOITATION</b>	<b>47 078 555</b>	<b>53 150 432</b>
Coût de l'endettement net	-2 155 351	-2 450 899
Autres produits financiers	218 569	35 047
Autres charges financières		
<b>RESULTAT FINANCIER</b>	<b>-1 936 782</b>	<b>-2 415 852</b>
<b>RESULTAT AVANT IMPOT DES ENTREPRISES INTEGRES</b>	<b>45 141 773</b>	<b>50 734 580</b>
Impôts sur les sociétés	-15 808 004	-15 294 543
Impôt différé	2 175 852	-155 156
<b>RESULTAT NET DES ENTREPRISES INTEGRES</b>	<b>31 509 621</b>	<b>35 284 881</b>
Part dans les résultats des sociétés mises en équivalence		
<b>RESULTAT NET DE L'ENSEMBLE CONSOLIDE</b>	<b>31 509 621</b>	<b>35 284 881</b>
Intérêts minoritaires	-201 787	-39 304
<b>RESULTAT NET-PART DU GROUPE</b>	<b>31 307 834</b>	<b>35 245 577</b>
<b>Résultat Net par Action</b>	<b>31,31</b>	<b>35,25</b>
<b>RESULTAT NET CONSOLIDE HORS CONTRIBUTION D'AFMA AU FONDS - COVID DE 7 MDH</b>	<b>36 556 925</b>	<b>35 284 881</b>
<b>RESULTAT NET PART DU GROUPE HORS CONTRIBUTION D'AFMA AU FONDS - COVID DE 7 MDH</b>	<b>36 355 078</b>	<b>35 245 577</b>

### PERIMETRE DE CONSOLIDATION

Entité	Activité	Pourcentage de contrôle	Type de contrôle	Méthode de consolidation
AFMA SA	Courtage en assurance	Mère	Mère	Mère
AFMA Rabat	Courtage en assurance	100	Contrôle exclusif	Intégration globale
AFMA Marrakech	Courtage en assurance	100	Contrôle exclusif	Intégration globale
AFMA Tanger	Courtage en assurance	100	Contrôle exclusif	Intégration globale
AFMA Agadir	Courtage en assurance	88	Contrôle exclusif	Intégration globale
AFMA Fès	Courtage en assurance	100	Contrôle exclusif	Intégration globale
MCA	Courtage en assurance	100	Contrôle exclusif	Intégration globale
AFMA Oujda	Courtage en assurance	99	Contrôle exclusif	Intégration globale
CAM	Courtage en assurance	100	Contrôle exclusif	Intégration globale
AFMA Laâyoune	Courtage en assurance	100	Contrôle exclusif	Intégration globale
AFMA AFRICA	Courtage en assurance	99.6	Contrôle exclusif	Intégration globale
AFMA Kénitra	Courtage en assurance	100	Contrôle exclusif	Intégration globale
SAFE Assur	Courtage en assurance	51	Contrôle exclusif	Intégration globale

### ETAT DE LA SITUATION FINANCIERE CONSOLIDEE - PASSIF

PASSIF EN DIRHAM	30/06/2020	31/12/2019
Capital	10 000 000	10 000 000
Réserves Consolidées	-22 514 477	-21 487 648
Résultats Consolidés de l'exercice	31 307 834	50 137 351
<b>Capitaux propres part du groupe</b>	<b>18 793 357</b>	<b>38 649 703</b>
Réserves minoritaires	-216 692	-81 935
Résultat minoritaire	201 787	-130 514
<b>Capitaux propres part des minoritaires</b>	<b>-14 905</b>	<b>-212 449</b>
<b>CAPIAUX PROPRES D'ENSEMBLE</b>	<b>18 778 452</b>	<b>38 437 253</b>
Dettes financières non courantes :	85 157 474	70 635 676
- Dont dettes envers les établissements de crédit	15 002 790	4 414 280
- Dont obligations locatives non courantes IFRS 16	70 154 684	66 221 396
Impôt différé passif	168 020	164 913
<b>Total passifs non courants</b>	<b>85 325 494</b>	<b>70 800 589</b>
Provisions courantes	360 976	360 976
Dettes financières courantes :	45 343 447	48 625 740
- Dont dettes envers les établissements de crédit	38 685 228	42 565 139
- Dont obligations locatives non courantes IFRS 16	6 658 219	6 060 601
Dettes fournisseurs	667 871 414	476 667 355
Autres passifs courants	133 226 946	66 251 005
<b>Total dettes courantes</b>	<b>846 802 782</b>	<b>591 905 076</b>
<b>TOTAL PASSIF</b>	<b>950 906 728</b>	<b>701 142 918</b>



**KPMG S.A**  
Bureau Casablanca  
40, Bd Anfa  
20020 Casablanca - Maroc  
Téléphone : + 212 5 22 29 33 04  
Télécopie : + 212 5 22 29 33 05



Jet Business Class 16-18 Lot Attawfik -  
Rte de l'Aéroport  
20270 Casablanca - Maroc  
Téléphone : + 212 5 22 78 56 80  
Télécopie : + 212 5 22 78 64 93

### ATTESTATION D'EXAMEN LIMITE DES AUDITEURS INDEPENDANTS SUR LA SITUATION INTERMEDIAIRE CONSOLIDEE DU GROUPE AFMA

PERIODE DU 01<sup>ER</sup> JANVIER AU 30 JUIN 2020

Nous avons procédé à un examen limité de la situation intermédiaire de la société AFMA et de ses filiales (Groupe AFMA) comprenant l'état de la situation financière, le compte de résultat, ainsi qu'une sélection de notes annexes les plus significatives au terme du semestre couvrant la période du 1er janvier au 30 juin 2020. Cette situation intermédiaire fait ressortir un montant de capitaux propres consolidés totalisant KMAD 18.778 dont un bénéfice net consolidé de KMAD 31.308.

Cette situation intermédiaire a été arrêtée par le Conseil d'Administration en date du 28 septembre 2020 dans un contexte évolutif de crise liée au Covid-19 sur la base des éléments disponibles à cette date.

Nous avons effectué notre examen limité selon les normes de la Profession au Maroc. Ces normes requièrent que l'examen limité soit planifié et réalisé en vue d'obtenir une assurance modérée que la situation provisoire de l'état de la situation financière, du compte de résultat ainsi que de la sélection de notes annexes les plus significatives, ne comporte pas d'anomalie significative. Un examen limité comporte essentiellement des entretiens avec le personnel de la Société et des vérifications analytiques appliquées aux données financières ; il fournit donc un niveau d'assurance moins élevé qu'un audit. Nous n'avons pas effectué un audit et, en conséquence, nous n'exprimons donc pas d'opinion d'audit.

Sur la base de notre examen limité, nous n'avons pas relevé de faits qui nous laissent penser que les états consolidés, ci-joints, ne donnent pas une image fidèle du résultat des opérations du semestre écoulé ainsi que de la situation financière et du patrimoine du Groupe AFMA arrêtés au 30 juin 2020, conformément aux normes comptables internationales (IAS/IFRS).

Casablanca, le 29 septembre 2020

**KPMG**

**AFRIC AUDIT CONSEIL**

40, Bd d'Anfa 6<sup>ème</sup> Etage - Casablanca  
Téléphone : 212 5 22 29 33 04  
Télécopie : 212 5 22 29 33 05  
ICE 001529604000091

AFRIC AUDIT CONSEIL  
Jet Business Class Lot Attawfik  
16-18 Sidi Maârouf Casablanca  
RC 110 171

**Mostafa FRAIHA**  
Associé

**Ayoub ES-SAHRAOUI**  
Associé

## NOTE RELATIVE AUX ETATS DE SYNTHESE DU PREMIER SEMESTRE 2020

### 1. PRINCIPES COMPTABLES

Les états financiers consolidés du Groupe AFMA à fin juin sont préparés en conformité avec les normes comptables internationales adoptées au sein de l'Union Européenne.

Les états financiers consolidés à fin Juin 2020 au même titre que ceux des années antérieures, sont publiés selon le référentiel IAS-IFRS. Les méthodes comptables ont été complétées par les dispositions de la nouvelle norme IFRS 16 dont l'application est obligatoire depuis janvier 2019.

### 2. INFORMATIONS GENERALES

Société anonyme au capital de 10.000.000 DHS cotée en bourse depuis décembre 2015, AFMA opère depuis plus de 65 ans dans le secteur du conseil et du courtage en assurance et réassurance.

Afin de renforcer sa proximité auprès de ses assurés, le Groupe AFMA s'étend aujourd'hui dans les principales villes du royaume, de Tanger à Laâyoune en passant par Rabat, Kénitra, Fès, Oujda, Marrakech et Agadir et gère en consolidé plus de 1.7 milliards de DHS en primes.

### 3. PRINCIPAUX FAITS MARQUANTS

- Contribution au Fonds de solidarité spécial Covid-19 pour un montant de 7 Millions de Dirhams
- Elaboration d'une stratégie digitale sur les cinq prochaines années.

### 4. PRINCIPAUX AGREGATS FINANCIERS

#### a. Comptes Consolidés :

Les produits d'exploitation s'élèvent à 114 082 KDH pour la période allant du 1er janvier à fin juin 2020, contre 111 680 KDH au titre du premier semestre de 2019, soit une augmentation de 2%.

Le résultat courant d'Exploitation est de 56 174 KDH contre 53 941 KDH pour la même période de l'année précédente, soit une augmentation de 4%.

Le résultat net consolidé s'établit à 31 510 KDH contre 35 285 KDH au premier semestre 2019, soit une baisse de 11% par rapport au 1er semestre 2019.

Cette baisse du résultat est expliquée principalement par l'impact de la contribution d'AFMA au fonds COVID comptabilisée en totalité en charges non courantes dans les comptes consolidés.

Ainsi le résultat net consolidé, retraité de l'impact de la contribution au fonds COVID, est de 36 557 KDH contre 35 285 KDH au premier semestre 2019, soit une augmentation de 3%.

Le résultat net part du groupe s'établit à 31 308 KDH pour la période allant du 1er Janvier à fin Juin 2020, contre 35 246 KDH au titre du premier semestre de 2019, soit une régression de 11%.

Le résultat net part du groupe retraité de l'impact de la contribution au fonds COVID est de 36 355 KDH, soit une augmentation de 3% par rapport à 2019.

Le total de l'actif au 30 juin 2020 est 950 906 de KDH contre 962 502 KDH à fin juin 2019.

#### a. Comptes Sociaux :

Les produits d'exploitation s'élèvent à 103 834 KDH pour la période allant du 1er janvier à fin Juin 2020, contre 99 859 KDH au titre du premier semestre de 2019, soit une augmentation de 4%.

Le résultat net s'établit à 34 216 KDH pour la période allant du 1er janvier à fin Juin 2020, contre 34 684 KDH pour la même période de l'année précédente, soit une décroissance de 1%

A noter que le résultat net social d'AFMA, retraité de l'impact de la contribution au fond COVID, s'établit à 34 699 KDH contre 34 684 KDH au premier semestre 2019.

Le total de l'actif au 30 Juin 2020 est de 800 242 contre 803 568 KDH à fin juin 2019.