

LE GROUPE BMCI RÉALISE AU 31 MARS 2016 UN RÉSULTAT NET CONSOLIDÉ EN HAUSSE DE 40,5 %

Sous la présidence de M. Jaouad HAMRI, le Conseil de Surveillance de la BMCI s'est réuni le 24 juin 2016 pour examiner l'activité et les résultats de la Banque au 31 mars 2016.

Le Conseil relève avec satisfaction que le Groupe BMCI a réalisé au 31 mars 2016 un Résultat Net Consolidé Part du Groupe de 124 millions de dirhams contre 88 millions de dirhams en mars 2015.

Le Conseil a constaté la forte progression (+23%) de la nouvelle production des crédits amortissables par rapport au premier trimestre 2015, notamment en crédits habitat (+19%), en leasing (+25%) et en crédits à la consommation (+48 %).

Le Produit Net Bancaire Consolidé est de 750 millions de dirhams à fin mars 2016 contre 803 millions de dirhams pour la même période de l'exercice précédent.

Grâce à sa politique de maîtrise et d'anticipation des risques, le Groupe BMCI affiche un coût du risque consolidé en diminution de 41,4 % par rapport à fin mars 2015, à 159 millions de dirhams.

Le coefficient d'exploitation consolidé reste à un bon niveau.

Le Conseil a noté avec satisfaction l'avancement de la mise en œuvre du plan stratégique BMCI 2020. Enfin, le Conseil a pris connaissance de l'avis de vérification fiscale pour les périodes 2012 à 2015.

Le Conseil de Surveillance

COMMUNIQUÉ



BMCI
GROUPE BNP PARIBAS

**La banque
d'un monde
qui change**



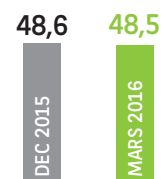
Au terme du premier trimestre 2016, le Groupe BMCI affiche une hausse de 40,5% du Résultat Net Consolidé Part du Groupe, atteignant 124 MDH, et une légère baisse de 6,6% du Produit Net Bancaire consolidé. Le coût du risque consolidé a été diminué de 41,4% à fin mars 2016 pour s'établir à 159 MDH, reflétant les efforts de maîtrise et de prévision des risques. À fin mars 2016, le coefficient d'exploitation consolidé est de 53,5%.

48,5

MMDH

CRÉDITS PAR CAISSE À LA CLIENTÈLE CONSOLIDÉS

Les crédits par caisse à la clientèle ont atteint 48,5 milliards de dirhams en mars 2016, contre 48,6 milliards de dirhams en décembre 2015, avec une légère baisse de 0,2% par rapport à fin 2015. Par ailleurs, la nouvelle production des crédits amortissables a enregistré une forte progression (+23%) par rapport au premier trimestre 2015, notamment en crédits habitat (+19%), en leasing (+25%) et en crédits à la consommation (+48 %).



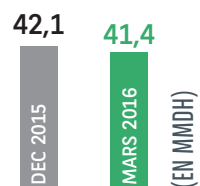
-0,2 %

41,4

MMDH

DÉPÔTS DE LA CLIENTÈLE CONSOLIDÉS

Les dépôts de la clientèle ont enregistré une baisse de 1,5%, pour s'établir à 41,4 milliards de dirhams contre 42,1 milliards de dirhams en décembre 2015 mais avec une amélioration en termes de structure, les ressources non rémunérées représentant plus de 71,14%.



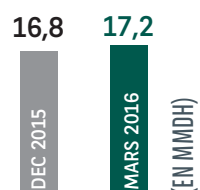
-1,5 %

17,2

MMDH

ENGAGEMENTS PAR SIGNATURE CONSOLIDÉS

Les engagements par signature consolidés se sont établis à 17,2 milliards de dirhams à fin mars 2016, soit une augmentation de 2,3% par rapport à fin décembre 2015.



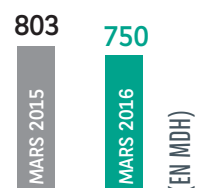
+2,3 %

750

MDH

PRODUIT NET BANCAIRE CONSOLIDÉ

Le Groupe BMCI a réalisé un produit net bancaire consolidé de 750 millions de dirhams en mars 2016 en légère baisse de 6,6% par rapport à mars 2015 du fait de la baisse des activités de marché (-33,8%). Par ailleurs, une progression a été enregistrée au niveau des commissions (+2,8 %) entre mars 2015 et mars 2016.



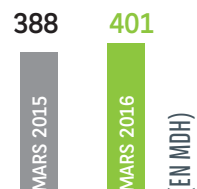
-6,6 %

401

MDH

FRAIS DE GESTION CONSOLIDÉS

En mars 2016, les frais de gestion demeurent à 401 millions de dirhams et sont en légère hausse de 3,4% par rapport à mars 2015. Par ailleurs, le coefficient d'exploitation reste à un niveau de 53,5% à fin mars 2016.



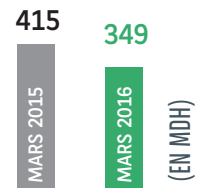
+3,4 %

349

MDH

RÉSULTAT BRUT D'EXPLOITATION CONSOLIDÉ

Le résultat brut d'exploitation consolidé s'établit à 349 millions de dirhams en mars 2016, soit une baisse de 15,9% par rapport à mars 2015.



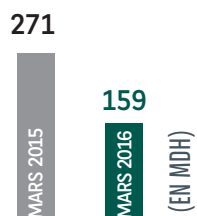
-15,9 %

159

MDH

COÛT DU RISQUE CONSOLIDÉ

Le coût du risque consolidé est en baisse de 41,4 % en mars 2016 par rapport à mars 2015.



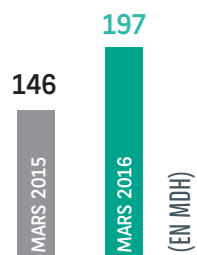
-41,4 %

197

MDH

RÉSULTAT AVANT IMPÔTS CONSOLIDÉ

Le Groupe BMCI affiche un résultat avant impôts de 197 millions de dirhams en mars 2016, soit une augmentation de 35 % par rapport à fin mars 2015.



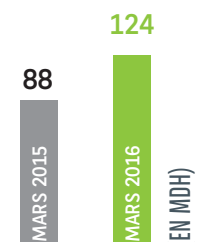
+35 %

124

MDH

RÉSULTAT NET CONSOLIDÉ PART DU GROUPE

Le résultat net part du groupe BMCI s'est établi à 124 millions de dirhams à fin mars 2016, soit une augmentation de 40,5% par rapport à fin mars 2015.



+40,5 %



BILAN ACTIF IFRS	En milliers de DH	
	31/03/16	31/12/15
VALEURS EN CAISSE, BANQUES CENTRALES, TRÉSOR PUBLIC, SERVICE DES CHÈQUES POSTAUX	852 712	1 478 984
ACTIFS FINANCIERS À LA JUSTE VALEUR PAR RÉSULTAT	349 357	349 376
INSTRUMENTS DÉRIVÉS DE COUVERTURE		
ACTIFS FINANCIERS DISPONIBLES À LA VENTE	5 794 025	6 709 152
PRÊTS ET CRÉANCES SUR LES ÉTABLISSEMENTS DE CRÉDIT ET ASSIMILÉS	4 288 378	2 390 356
PRÊTS ET CRÉANCES SUR LA CLIENTÈLE	48 500 646	48 579 190
ECART DE RÉÉVALUATION ACTIF DES PORTEFEUILLES COUVERTS EN TAUX		
PLACEMENTS DÉTENUS JUSQU'À LEUR ÉCHÉANCE		
ACTIFS D'IMPÔT EXIGIBLE	46 099	125 573
ACTIFS D'IMPÔT DIFFÉRÉ	84 418	80 497
COMPTES DE RÉGULARISATION ET AUTRES ACTIFS	946 542	608 235
ACTIFS NON COURANTS DESTINÉS À ÊTRE CÉDÉS		
PARTICIPATIONS DANS DES ENTREPRISES MISES EN ÉQUIVALENCE	29 625	23 001
IMMEUBLES DE PLACEMENT	23 205	23 478
IMMOBILISATIONS CORPORELLES	1 696 452	1 727 054
IMMOBILISATIONS INCORPORELLES	317 606	316 367
ECARTS D'ACQUISITION	87 720	87 720
TOTAL ACTIF IFRS	63 016 784	62 498 981

BILAN PASSIF IFRS	En milliers de DH	
	31/03/16	31/12/15
BANQUES CENTRALES, TRÉSOR PUBLIC, SERVICE DES CHÈQUES POSTAUX		
PASSIFS FINANCIERS À LA JUSTE VALEUR PAR RÉSULTAT	15 373	23 411
INSTRUMENTS DÉRIVÉS DE COUVERTURE		
DETTES ENVERS LES ÉTABLISSEMENTS DE CRÉDIT ET ASSIMILÉS	6 171 593	5 175 057
DETTES ENVERS LA CLIENTÈLE	41 432 487	42 078 721
TITRES DE CRÉANCE ÉMIS	3 411 429	3 430 808
ECART DE RÉÉVALUATION PASSIF DES PORTEFEUILLES COUVERTS EN TAUX		
PASSIFS D'IMPÔT COURANT	5 816	1 585
PASSIFS D'IMPÔT DIFFÉRÉ	280 155	270 829
COMPTES DE RÉGULARISATION ET AUTRES PASSIFS	1 888 020	1 853 090
DETTES LIÉES AUX ACTIFS NON COURANTS DESTINÉS À ÊTRE CÉDÉS		
PROVISIONS TECHNIQUES DES CONTRATS D'ASSURANCE		
PROVISIONS POUR RISQUES ET CHARGES	236 711	253 307
SUBVENTIONS, FONDS PUBLICS AFFECTÉS ET FONDS SPÉCIAUX DE GARANTIE		
DETTES SUBORDONNÉES	764 387	754 393
CAPITAL ET RÉSERVES LIÉES	4 641 881	4 641 881
RÉSERVES CONSOLIDÉES	3 938 998	3 439 167
• PART DU GROUPE	3 902 129	3 402 694
• PART DES MINORITAIRES	36 868	36 473
GAINS OU PERTES LATENTS OU DIFFÉRÉS, PART DU GROUPE	105 841	75 685
RÉSULTAT NET DE L'EXERCICE	124 094	501 048
• PART DU GROUPE	124 286	500 650
• PART DES MINORITAIRES	-192	398
TOTAL PASSIF IFRS	63 016 784	62 498 981

COMPTE DE RÉSULTATS IFRS CONSOLIDÉS	En milliers de DH	
	31/03/16	31/03/15 (1)
Intérêts et produits assimilés	758 603	816 456
Intérêts et charges assimilés	152 307	177 912
MARGE D'INTÉRÊT	606 296	638 545
Commissions perçues	135 859	131 880
Commissions servies	14 917	14 227
MARGE SUR COMMISSIONS	120 942	117 653
Gains ou pertes nets sur instruments financiers à la juste valeur par résultat	36 712	59 012
Gains ou pertes nets sur actifs financiers disponibles à la vente	6 757	6 659
RÉSULTAT DES ACTIVITÉS DE MARCHÉ	43 469	65 670
Produits des autres activités	2 996	6 112
Charges des autres activités	23 685	25 178
Résultat des autres activités	-20 690	-19 066
PRODUIT NET BANCAIRE	750 018	802 802
Charges générales d'exploitation	358 719	345 430
Dotations aux amortissements et aux dépréciations des immobilisations incorporelles et corporelles	42 643	42 749
Frais de gestion	401 362	388 178
RÉSULTAT BRUT D'EXPLOITATION	348 656	414 623
Coût du risque	158 568	270 548
RÉSULTAT D'EXPLOITATION	190 089	144 075
Quote-part du résultat net des entreprises mises en équivalence	6 609	1 657
Gains ou pertes nets sur autres actifs	-	-
Variations de valeurs des écarts d'acquisition	-	-
RÉSULTAT AVANT IMPÔTS	196 698	145 732
Impôts sur les bénéfices	72 604	57 261
RÉSULTAT NET	124 094	88 471
Résultat hors groupe	-192	-2
RÉSULTAT NET PART DU GROUPE	124 286	88 473
Résultat par action (en dirham)	9	7
Résultat dilué par action (en dirham)		

(1) Données non revues par les commissaires aux comptes.

ATTESTATION D'EXAMEN LIMITÉ DE LA SITUATION INTERMÉDIAIRE CONSOLIDÉE AU 31 MARS 2016

Nous avons procédé à un examen limité de la situation intermédiaire de la Banque Marocaine pour le Commerce et l'Industrie et ses filiales (Groupe BMCI) comprenant le bilan et le compte de résultat consolidés relatifs à la période du 1^{er} janvier au 31 mars 2016. Cette situation intermédiaire fait ressortir un montant de capitaux propres consolidés de KMAD 8.810.813, dont un bénéfice net consolidé de KMAD 124.094.

Nous avons effectué notre examen limité selon les normes de la profession au Maroc relatives aux missions d'examen limité. Ces normes requièrent que l'examen limité soit planifié et réalisé en vue d'obtenir une assurance modérée que la situation intermédiaire ne comporte pas d'anomalie significative. Un examen limité comporte essentiellement des entretiens avec le personnel de la banque et des vérifications analytiques appliquées aux données financières ; il fournit donc un niveau d'assurance moins élevé qu'un audit. Nous n'avons pas effectué un audit et, en conséquence, nous n'exprimons donc pas d'opinion d'audit.

Sur la base de notre examen limité, nous n'avons pas relevé de faits qui nous laissent penser que la situation intermédiaire, ci-jointe, ne donne pas une image fidèle du résultat des opérations du trimestre écoulé ainsi que de la situation financière et du patrimoine du Groupe BMCI au 31 mars 2016, conformément aux normes comptables internationales (IAS/IFRS).

Sans remettre en cause la conclusion exprimée ci-dessus, nous soulignons que la BMCI a reçu de la part de l'administration fiscale, en mai 2016, un avis de vérification ponctuelle portant sur les exercices 2012 à 2015 inclus, couvrant l'impôt sur les sociétés, la taxe sur la valeur ajoutée et l'impôt sur les revenus. La vérification est en cours à cette date.

Casablanca, le 23 mai 2016

Les Commissaires aux Comptes

Deloitte Audit

Mazars Audit et Conseil

Fawzi BRITEL
Associé

Mazars Audit et Conseil
101, Bd. Abdoumoumen
20 360 CASABLANCA
Tél. : 0522 493 423 (L.G.)
Fax : 0522 423 400
Abdou Souleye DIOP
Associé

RATINGS FITCH

L'agence internationale de rating Fitch a confirmé au mois de juillet 2015 les ratings de la BMCI, traduisant sa solidité financière. Pour rappel, ces notations sont parmi les meilleures obtenues à l'échelle nationale :

Note à long terme : AAA (mar) • Perspective d'évolution de la note à long terme : Stable
Note à court terme : F1+ (mar) • Note de soutien extérieur : 2