

COMMUNICATION FINANCIÈRE

- Page 2 Chiffres clés au 30 septembre 2017
- Page 3 États financiers consolidés selon les normes IAS/IFRS arrêtés au 30 septembre 2017
- Page 4 Comptes sociaux au 30 septembre 2017

ÉTATS AU 30 SEPTEMBRE 2017



BMCI
GROUPE BNP PARIBAS

La banque
d'un monde
qui change

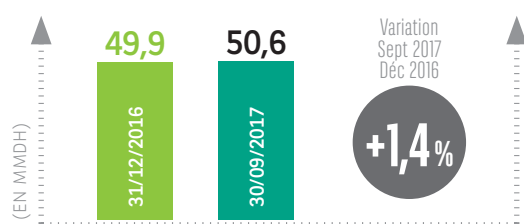


Le Groupe BMCI a réalisé au 30 septembre 2017 un Résultat Net Consolidé Part du Groupe de **474 MDH**, en hausse de 19,9% par rapport au 30 septembre 2016. Le Produit Net Bancaire Consolidé est en légère baisse de 1,5%. Le coefficient d'exploitation consolidé s'est établi à **52,2%**.

Le Coût du Risque consolidé a diminué de **24,2%** à fin septembre 2017 pour s'établir à **331 MDH**, reflétant les efforts de maîtrise et d'anticipation des risques.

CRÉDITS PAR CAISSE À LA CLIENTÈLE CONSOLIDÉS (EN MMDH)

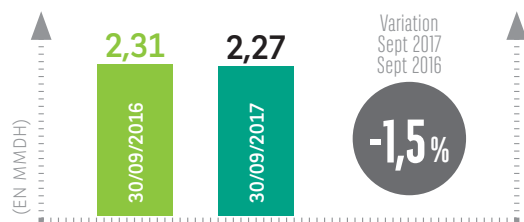
Les crédits par caisse à la clientèle consolidés ont atteint 50,6 milliards de dirhams en septembre 2017 contre 49,9 milliards de dirhams en décembre 2016, soit une hausse de 1,4% par rapport à fin 2016, liée principalement à la bonne progression des crédits à l'équipement (+7,8%), leasing (+11,8%)* et crédits à la consommation (+7,7%).



*Y compris la LOA

PRODUIT NET BANCAIRE CONSOLIDÉ (EN MMDH)

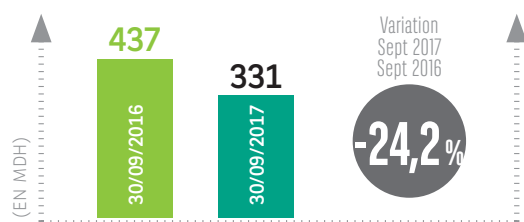
Le Groupe BMCI a réalisé un produit net bancaire consolidé de 2,27 milliards de dirhams à fin septembre 2017 en légère baisse de 1,5% par rapport à septembre 2016, notamment du fait de la marge d'intérêt consolidée (-1,4%).



COÛT DU RISQUE CONSOLIDÉ (EN MDH)

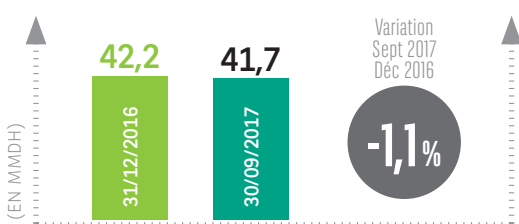
Le coût du risque consolidé est en baisse de 24,2% en septembre 2017 par rapport à septembre 2016.

Le taux de couverture des créances par les provisions des comptes sociaux s'élève à 79,1%.



DÉPÔTS DE LA CLIENTÈLE CONSOLIDÉS (EN MMDH)

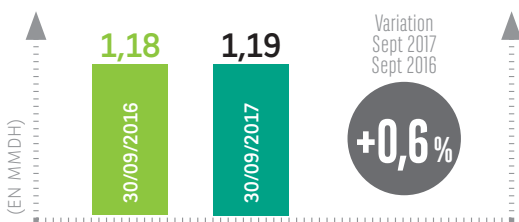
Les dépôts de la clientèle consolidés ont enregistré une légère baisse de 1,1%, pour atteindre 41,7 milliards de dirhams à fin septembre 2017 contre 42,2 milliards de dirhams en décembre 2016. En termes de structure, les ressources non rémunérées représentent 74%.



FRAIS DE GESTION CONSOLIDÉS (EN MMDH)

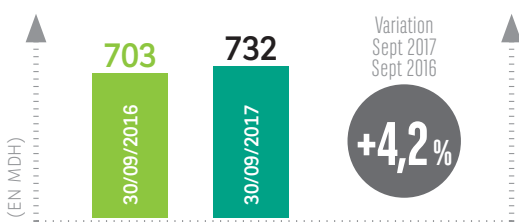
À fin septembre 2017, les frais de gestion consolidés demeurent maîtrisés et s'élèvent à 1,19 milliard de dirhams.

Par ailleurs, le coefficient d'exploitation s'affiche à 52,2% à fin septembre 2017.



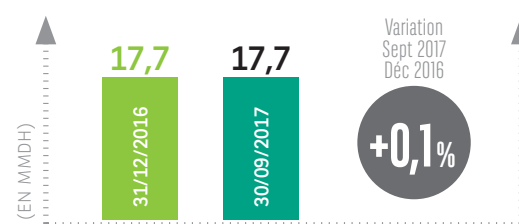
RÉSULTAT AVANT IMPÔTS CONSOLIDÉ (EN MDH)

Le Groupe BMCI affiche un résultat avant impôts consolidé de 732 millions de dirhams en septembre 2017, soit une augmentation de 4,2% par rapport à fin septembre 2016.



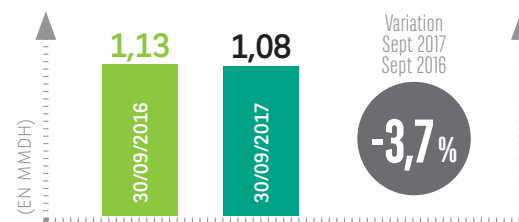
ENGAGEMENTS PAR SIGNATURE CONSOLIDÉS (EN MMDH)

Les engagements par signature consolidés restent stables à 17,7 milliards de dirhams à fin septembre 2017, par rapport à fin décembre 2016.



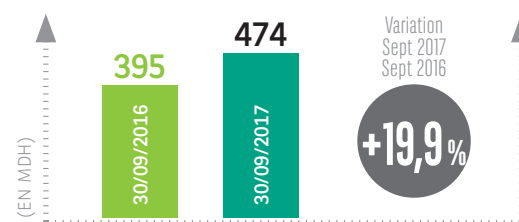
RÉSULTAT BRUT D'EXPLOITATION CONSOLIDÉ (EN MMDH)

Le résultat brut d'exploitation consolidé ressort à 1,08 milliard de dirhams en septembre 2017, soit une baisse de 3,7% par rapport à septembre 2016.



RÉSULTAT NET CONSOLIDÉ PART DU GROUPE (EN MDH)

Le résultat net consolidé part du Groupe BMCI s'est établi à 474 millions de dirhams à fin septembre 2017, soit une hausse de 19,9% par rapport à fin septembre 2016.



L'agence internationale de Rating Fitch a confirmé au mois de juillet 2017 les ratings de la BMCI, traduisant sa solidité financière.

Note à long terme : **AAA (mar)** • Perspective d'évolution de la note à long terme : **Stable** • Note à court terme : **F1+ (mar)** • Note de soutien extérieur : **2**



BILAN ACTIF IFRS	En milliers de DH	
	30/09/2017	31/12/2016
Valeurs en caisse, Banques Centrales, Trésor Public, Service des chèques postaux	2 386 633	2 004 800
Actifs financiers à la juste valeur par résultat	729 422	495 365
Instruments dérivés de couverture		
Actifs financiers disponibles à la vente	7 567 011	7 255 460
Prêts et créances sur les Établissements de crédit et assimilés	1 408 147	1 856 411
Prêts et créances sur la clientèle	50 574 703	49 870 143
Écart de réévaluation actif des portefeuilles couverts en taux		
Placements détenus jusqu'à leur échéance		
Actifs d'impôt exigible	8 803	36 534
Actifs d'impôt différé	89 199	86 054
Comptes de régularisation et autres actifs	923 690	664 947
Actifs non courants destinés à être cédés		
Participations dans des entreprises mises en équivalence	17 223	27 468
Immeubles de placement	20 681	23 080
Immobilisations corporelles	1 652 580	1 677 814
Immobilisations incorporelles	327 913	338 855
Écarts d'acquisition	87 720	87 720
TOTAL ACTIF IFRS	65 793 724	64 424 652

BILAN PASSIF IFRS	En milliers de DH	
	30/09/2017	31/12/2016
Banques centrales, Trésor Public, Service des chèques postaux		
Passifs financiers à la juste valeur par résultat	14 813	26 355
Instruments dérivés de couverture		
Dettes envers les Établissements de crédit et assimilés	5 264 009	6 078 886
Dettes envers la clientèle	41 738 278	42 198 652
Titres de créance émis	6 578 247	4 004 896
Écart de réévaluation passif des portefeuilles couverts en taux		
Passifs d'impôt courant	37 188	11 367
Passifs d'impôt différé	465 823	392 374
Comptes de régularisation et autres passifs	2 164 694	1 822 089
Dettes liées aux actifs non courants destinés à être cédés		
Provisions techniques des contrats d'assurance		
Provisions pour risques et charges	217 367	442 293
Subventions, fonds publics affectés et fonds spéciaux de garantie		
Dettes subordonnées	783 854	754 313
Capital et réserves liées	4 641 881	4 641 881
Réserves consolidées	3 352 088	3 538 077
• Part du Groupe	3 320 531	3 504 560
• Part des minoritaires	31 557	33 517
Gains ou pertes latents ou différés, part du Groupe	59 916	80 723
Résultat net de l'exercice	475 565	432 744
• Part du Groupe	474 223	431 353
• Part des minoritaires	1 342	1 391
TOTAL PASSIF IFRS	65 793 724	64 424 652

CAPITAUX PROPRES	8 529 451	8 693 426
Part du groupe	8 496 552	8 658 518
Part des intérêts minoritaires	32 899	34 908

386, Boulevard Zerkoussi
Casablanca

35, Rue Aziz Beldja
30 330 Casablanca

GROUPE BANQUE MAROCAINE POUR LE COMMERCE ET L'INDUSTRIE (BMCi)

ATTESTATION D'EXAMEN LIMITE SUR LA SITUATION INTERMEDIAIRE CONSOLIDEE AU 30 SEPTEMBRE 2017

En exécution de la mission prévue par le Dahir n°1-14-193 du 24 décembre 2014 portant promulgation de la loi n°103-12 et conformément à la circulaire 4/W/16 qui fixe les conditions selon lesquelles les établissements de crédit doivent publier leurs états de synthèse, nous avons procédé à un examen limité de la situation intermédiaire de la Banque Marocaine pour le Commerce et l'Industrie et ses filiales (Groupe BMCi) comprenant le bilan et le compte de résultat consolidés relatifs à la période du 1^{er} janvier au 30 septembre 2017. Cette situation intermédiaire fait ressortir un montant de capitaux propres consolidés totalisant KMAD 8.529.451, dont un bénéfice net consolidé de KMAD 475.565.

Nous avons effectué notre examen limité selon les normes de la profession au Maroc. Ces normes requièrent que l'examen limité soit planifié et réalisé en vue d'obtenir une assurance modérée que la situation intermédiaire des états financiers consolidés cités au premier paragraphe ci-dessus ne comportent pas d'anomalie significative. Un examen limité comporte essentiellement des entretiens avec le personnel de la société et des vérifications analytiques appliquées aux données financières ; il fournit donc un niveau d'assurance moins élevé qu'un audit. Nous n'avons pas effectué un audit et, en conséquence, nous n'exprimons donc pas d'opinion d'audit.

Sur la base de notre examen limité, nous n'avons pas relevé de faits qui nous laissent penser que la situation intermédiaire, ci-jointe, ne donne pas une image fidèle du résultat des opérations de la période écoulée ainsi que de la situation financière et du patrimoine du Groupe BMCi arrêtés au 30 septembre 2017, conformément aux normes comptables internationales (IAS/IFRS).

Sans réserve en cause la conclusion exprimée ci-dessus, nous soulignons que la filiale BMCi Leasing a reçu, en date du 6 octobre 2017, un avis de contrôle fiscal au titre de l'impôt sur les sociétés (IS) de l'impôt sur le revenu (IR) et de la taxe sur la valeur ajoutée (TVA) couvrant les exercices de 2013 à 2016 inclus. Ce contrôle fiscal est en cours à cette date.

Casablanca, le 28 novembre 2017

Les Commissaires aux Comptes

Fawzi Britel
Associé

Mohamed Rqibate
Associé

COMPTE DE RÉSULTAT IFRS CONSOLIDÉ	En milliers de DH	
	30/09/2017	30/09/2016
Intérêts et produits assimilés	2 248 588	2 256 319
Intérêts et charges assimilés	449 561	432 140
MARGE D'INTÉRÊT	1 799 028	1 824 179
Commissions perçues	403 693	404 144
Commissions servies	59 774	52 208
MARGE SUR COMMISSIONS	343 919	351 936
Gains ou pertes nets sur instruments financiers à la juste valeur par résultat	141 385	121 766
Gains ou pertes nets sur actifs financiers disponibles à la vente	37 638	31 152
RÉSULTAT DES ACTIVITÉS DE MARCHÉ	179 024	152 918
Produits des autres activités	32 549	63 139
Charges des autres activités	82 507	84 792
PRODUIT NET BANCAIRE	2 272 012	2 307 379
Charges générales d'exploitation	1 050 951	1 050 878
Dotations aux amortissements et aux dépréciations des immobilisations incorporelles et corporelles	136 068	129 396
RÉSULTAT BRUT D'EXPLOITATION	1 084 993	1 127 105
Coût du risque	331 342	437 133
RÉSULTAT D'EXPLOITATION	753 650	689 972
Quote-part du résultat net des entreprises mises en équivalence	6 428	12 917
Gains ou pertes nets sur autres actifs	-27 637	-
Variations de valeurs des écarts d'acquisition		
RÉSULTAT AVANT IMPÔTS	732 441	702 889
Impôts sur les bénéfices	256 876	306 550
RÉSULTAT NET	475 565	396 339
Résultat hors Groupe	1 342	904
RÉSULTAT NET PART DU GROUPE	474 223	395 435
Résultat par action (en dirham)	36	30
Résultat dilué par action (en dirham)		



ACTIF	En milliers de DH	
	30/09/2017	31/12/2016
1. VALEURS EN CAISSE, BANQUES CENTRALES, TRÉSOR PUBLIC, SERVICE DES CHÈQUES POSTAUX	2 386 624	2 004 789
2. CRÉANCES SUR LES ÉTABLISSEMENTS DE CRÉDIT ET ASSIMILÉS	6 748 107	5 666 632
• À vue	2 405 564	1 006 635
• À terme	4 342 543	4 660 297
3. CRÉANCES SUR LA CLIENTÈLE	39 714 249	39 561 789
• Crédits de trésorerie et à la consommation	13 827 003	13 764 058
• Crédits à l'équipement	9 752 336	9 074 145
• Crédits immobiliers	14 596 021	14 769 270
• Autres crédits	1 538 889	1 954 317
4. CRÉANCES ACQUISES PAR AFFECTURAGE	1 049 669	826 879
5. TITRES DE TRANSACTION ET DE PLACEMENT	8 629 844	7 850 013
• Bons du trésor et valeurs assimilées	7 681 092	6 878 971
• Autres titres de créance	947 277	964 550
• Titres de propriété	1 475	6 491
6. AUTRES ACTIFS	957 783	590 953
7. TITRES D'INVESTISSEMENT	-	-
• Bons du trésor et valeurs assimilées	-	-
• Autres titres de créance	-	-
8. TITRES DE PARTICIPATION ET EMPLOIS ASSIMILÉS	298 806	302 830
9. CRÉANCES SUBORDONNÉES	-	-
10. IMMOBILISATIONS DONNÉES EN CRÉDIT-BAIL ET EN LOCATION	827 027	520 340
11. IMMOBILISATIONS INCORPORELLES	507 030	519 778
12. IMMOBILISATIONS CORPORELLES	1 363 966	1 458 045
TOTAL DE L'ACTIF	62 483 104	59 302 048

HORS BILAN	En milliers de DH	
	30/09/2017	31/12/2016
ENGAGEMENTS DONNÉS	21 118 492	21 022 297
1. ENGAGEMENTS DE FINANCEMENT DONNÉS EN FAVEUR D'ÉTABLISSEMENTS DE CRÉDIT ET ASSIMILÉS	0	425
2. ENGAGEMENTS DE FINANCEMENT DONNÉS EN FAVEUR DE LA CLIENTÈLE	7 276 932	7 881 696
3. ENGAGEMENTS DE GARANTIE D'ORDRE D'ÉTABLISSEMENTS DE CRÉDIT ET ASSIMILÉS	7 567 325	7 127 992
4. ENGAGEMENTS DE GARANTIE D'ORDRE DE LA CLIENTÈLE	6 225 207	6 012 184
5. TITRES ACHETÉS À RÉMÉRÉ	0	0
6. AUTRES TITRES À LIVRER	49 028	0
ENGAGEMENTS REÇUS	5 100 905	4 135 574
7. ENGAGEMENTS DE FINANCEMENT REÇUS D'ÉTABLISSEMENTS DE CRÉDIT ET ASSIMILÉS	0	0
8. ENGAGEMENTS DE GARANTIE REÇUS D'ÉTABLISSEMENTS DE CRÉDIT ET ASSIMILÉS	5 070 176	4 135 574
9. ENGAGEMENTS DE GARANTIE REÇUS DE L'ÉTAT ET D'ORGANISMES DE GARANTIE DIVERS	0	0
10. TITRES VENDUS À RÉMÉRÉ	0	0
11. AUTRES TITRES À RECEVOIR	30 729	0

PASSIF	En milliers de DH	
	30/09/2017	31/12/2016
1. BANQUES CENTRALES, TRÉSOR PUBLIC, SERVICE DES CHÈQUES POSTAUX	0	0
2. DETTES ENVERS LES ÉTABLISSEMENTS DE CRÉDIT ET ASSIMILÉS	3 572 862	2 527 085
• À vue	1 094 055	332 089
• À terme	2 478 806	2 194 996
3. DÉPÔTS DE LA CLIENTÈLE	41 159 177	41 661 641
• Comptes à vue créditeurs	28 830 688	28 998 854
• Comptes d'épargne	8 167 002	8 220 723
• Dépôts à terme	2 722 594	2 752 458
• Autres comptes créditeurs	1 438 894	1 689 606
4. TITRES DE CRÉANCE ÉMIS	7 713 562	4 422 312
• Titres de créance négociables	7 113 562	4 422 312
• Emprunts obligataires	0	0
• Autres titres de créance émis	0	0
5. AUTRES PASSIFS	1 881 163	1 456 593
6. PROVISIONS POUR RISQUES ET CHARGES	216 908	408 714
7. PROVISIONS RÉGLEMENTÉES	0	0
8. SUBVENTIONS, FONDS PUBLICS AFFECTÉS ET FONDS SPÉCIAUX DE GARANTIE	0	0
9. DETTES SUBORDONNÉES	783 854	754 313
10. ÉCARTS DE RÉÉVALUATION	0	0
11. RÉSERVES ET PRIMES LIÉES AU CAPITAL	3 284 453	3 284 453
12. CAPITAL	1 327 929	1 327 929
13. ACTIONNAIRES CAPITAL NON VERSÉ (-)	-	-
14. REPORT À NOUVEAU (+/-)	2 795 044	3 191 198
15. RÉSULTATS NETS EN INSTANCE D'AFFECTATION (+/-)	0	0
16. RÉSULTAT NET DE L'EXERCICE (+/-)	348 152	267 810
TOTAL DU PASSIF	62 483 104	59 302 048

COMPTE DE PRODUITS ET CHARGES	En milliers de DH	
	30/09/2017	30/09/2016
I. PRODUITS D'EXPLOITATION BANCAIRE	2 838 561	2 848 917
• Intérêts et produits assimilés sur opérations avec les établissements de crédit	150 263	136 975
• Intérêts et produits assimilés sur opérations avec la clientèle	1 687 409	1 775 018
• Intérêts et produits assimilés sur titres de créance	173 890	137 510
• Produits sur titres de propriété	93 968	119 302
• Produits sur opérations de crédit-bail et de location	143 529	101 485
• Commissions sur prestations de service	363 574	347 039
• Autres produits bancaires	225 928	231 588
II. CHARGES D'EXPLOITATION BANCAIRE	-766 920	-683 610
• Intérêts et charges assimilés sur opérations avec les établissements de crédit	-57 441	-14 031
• Intérêts et charges assimilés sur opérations avec la clientèle	-224 034	-242 385
• Intérêts et charges assimilés sur titres de créance émis	-109 252	-110 615
• Charges sur opérations de crédit-bail et de location	-201 371	-105 471
• Autres charges bancaires	-174 822	-211 108
III. PRODUIT NET BANCAIRE	2 071 641	2 165 307
• Produits d'exploitation non bancaire	9 391	12 359
• Charges d'exploitation non bancaire	-15 698	-1 362
IV. CHARGES GÉNÉRALES D'EXPLOITATION	-1 161 349	-1 164 936
• Charges de personnel	-642 560	-639 585
• Impôts et taxes	-14 645	-14 616
• Charges externes	-350 397	-355 004
• Autres charges générales d'exploitation	-16	-445
• Dotations aux amortissements et aux provisions des immobilisations incorporelles et corporelles	-153 731	-155 287
V. DOTATIONS AUX PROVISIONS ET PERTES SUR CRÉANCES IRRÉCOUVRABLES	-846 321	-1 128 389
• Dotations aux provisions pour créances et engagements par signature en souffrance	-664 310	-656 029
• Pertes sur créances irrécouvrables	-163 220	-343 370
• Autres dotations aux provisions	-18 791	-128 990
VI. REPRISES DE PROVISIONS ET RÉCUPÉRATIONS SUR CRÉANCES AMORTIES	613 660	598 123
• Reprises de provisions pour créances et engagements par signature en souffrance	426 530	512 712
• Récupérations sur créances amorties	2 714	1 099
• Autres reprises de provisions	184 416	84 312
VII. RÉSULTAT COURANT	671 323	481 103
• Produits non courants	172	3 380
• Charges non courantes	-215 892	-18 118
VIII. RÉSULTAT AVANT IMPÔTS	455 603	466 365
• Impôts sur les résultats	-107 451	-152 813
IX. RÉSULTAT NET DE L'EXERCICE	348 152	313 552
TOTAL PRODUITS	3 461 783	3 462 779
TOTAL CHARGES	-3 113 631	-3 149 227
RÉSULTAT NET DE L'EXERCICE	348 152	313 552

288, Boulevard Zerkoussi
Casablanca

35, Rue Abd Elmalik
20 330 Casablanca

BANQUE MAROCAINE POUR LE COMMERCE ET L'INDUSTRIE (BMCI)

ATTESTATION D'EXAMEN LIMITE SUR LA SITUATION INTERMÉDIAIRE DES COMPTES SOCIAUX AU 30 SEPTEMBRE 2017

En exécution de la mission prévue par le Dahir n°1-14-193 du 24 décembre 2014 portant promulgation de la loi n°103-12 et en conformité à la circulaire 4/W/16 qui fixe les conditions selon lesquelles les établissements de crédit doivent publier leurs états de synthèse, nous avons procédé à un examen limité de la situation intermédiaire de la Banque Marocaine pour le Commerce et l'Industrie (BMCI) comprenant le bilan et le compte de produits et charges relatifs à la période du 1^{er} janvier au 30 septembre 2017. Cette situation intermédiaire qui fait ressortir un montant de capitaux propres et assimilés totalisant KMAD 8.539.431, dont un bénéfice net de KMAD 348.152, relève de la responsabilité des organes de gestion de l'émetteur.

Nous avons effectué notre examen limité selon les normes de la Profession au Maroc relatives aux missions d'examen limité. Ces normes requièrent que l'examen limité soit planifié et réalisé en vue d'obtenir une assurance modérée que la situation intermédiaire ne comporte pas d'anomalie significative. Un examen limité comporte essentiellement des entretiens avec le personnel de la société et des vérifications analytiques essentielles des données financières ; il fournit donc un niveau d'assurance moins élevé qu'un audit. Nous n'avons pas effectué un audit et, en conséquence, nous n'exprimons donc pas d'opinion d'audit.

Sur la base de notre examen limité, nous n'avons pas relevé de faits qui nous laissent penser que la situation intermédiaire, ci-jointe, ne donne pas une image fidèle du résultat des opérations de la période écoulée ainsi que de la situation financière et du patrimoine de la banque arrêtés au 30 septembre 2017, conformément au référentiel comptable admis au Maroc.

Casablanca, le 28 novembre 2017

Les Commissaires aux Comptes

Fawzi Arici
Associé

Mohamed Rabate
Associé