

COMMUNICATION FINANCIÈRE

- Page 2** Chiffres clés au 30 septembre 2018
- Page 3** États financiers consolidés selon les normes IAS/IFRS arrêtés au 30 septembre 2018
- Page 4** Comptes sociaux au 30 septembre 2018

ÉTATS AU 30 SEPTEMBRE 2018



BMCI
GROUPE BNP PARIBAS

La banque
d'un monde
qui change

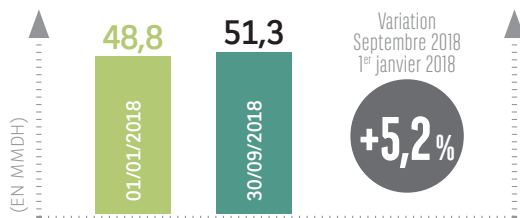


Le Groupe BMCI affiche au 3^{ème} trimestre 2018 une belle dynamique commerciale avec des volumes de crédits en progression de **5,2%** et des activités de marchés au profit de la clientèle en croissance. Le Produit Net Bancaire Consolidé atteint **2,28 milliards de dirhams**. Les Frais de Gestion Consolidés demeurent maîtrisés à **1,20 milliard de dirhams** et le Coefficient d'Exploitation est de bon niveau à **52,7%**. Le Coût du Risque Consolidé augmente de **3,2%** à fin septembre 2018 pour s'établir à **342 millions de dirhams**, suite à l'entrée en vigueur de la nouvelle norme IFRS9. Au 30 septembre 2018, le Résultat Avant Impôt Consolidé atteint **735 millions de dirhams** et le Résultat Net Consolidé Part du Groupe s'élève à **460 millions de dirhams**.

PRODUIT NET BANCAIRE CONSOLIDÉ	2,28 MILLIARDS DE DIRHAMS
RÉSULTAT BRUT D'EXPLOITATION CONSOLIDÉ	1,080 MILLIARD DE DIRHAMS
RÉSULTAT NET CONSOLIDÉ PART DU GROUPE	460 MILLIONS DE DIRHAMS
COEFFICIENT D'EXPLOITATION CONSOLIDÉ	52,7%
CRÉDITS PAR CAISSE À LA CLIENTÈLE CONSOLIDÉS	51,3 MILLIARDS DE DIRHAMS

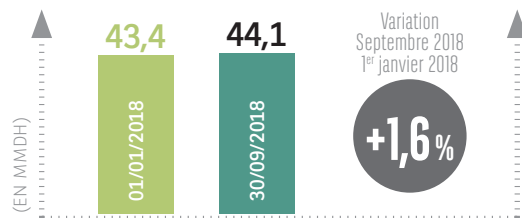
CRÉDITS PAR CAISSE À LA CLIENTÈLE CONSOLIDÉS (EN MMDH)

Les Crédits par Caisse à la Clientèle Consolidés ont atteint 51,3 milliards de dirhams en septembre 2018 contre 48,8 milliards de dirhams au 1^{er} janvier 2018, soit une hausse de 5,2% par rapport au 1^{er} janvier 2018.



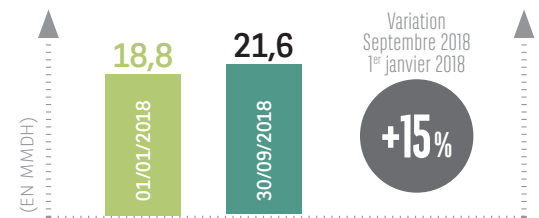
DÉPÔTS DE LA CLIENTÈLE CONSOLIDÉS (EN MMDH)

Les Dépôts de la Clientèle Consolidés ont enregistré une hausse de 1,6%, pour atteindre 44,1 milliards de dirhams à fin septembre 2018 contre 43,4 milliards de dirhams au 1^{er} janvier 2018 avec une amélioration en termes de structure, les ressources non rémunérées représentant plus de 73%.



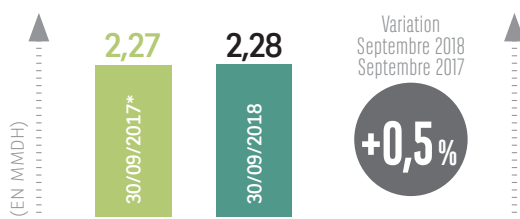
ENGAGEMENTS PAR SIGNATURE CONSOLIDÉS (EN MMDH)

Les Engagements par Signature Consolidés se sont établis à 21,6 milliards de dirhams à fin septembre 2018, soit une augmentation de 15% par rapport au 1^{er} janvier 2018, grâce notamment à une belle dynamique des activités de commerce à l'international.



PRODUIT NET BANCAIRE CONSOLIDÉ (EN MMDH)

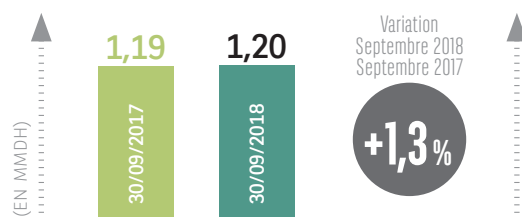
Le Groupe BMCI a réalisé un Produit Net Bancaire Consolidé de 2,28 milliards de dirhams à fin septembre 2018 en hausse de 0,5% par rapport à fin septembre 2017, essentiellement du fait de la hausse du résultat des opérations de marchés (+22,7%), de la hausse de la marge sur commissions consolidée de (+3,1%) avec une légère baisse de la marge d'intérêt (-2,3%).



(* 2017 sous le référentiel IAS39)

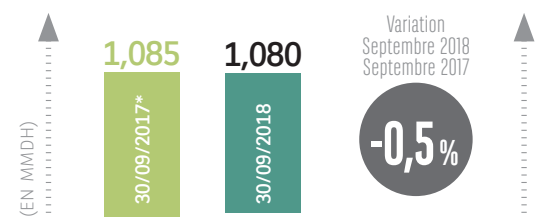
FRAIS DE GESTION CONSOLIDÉS (EN MMDH)

À fin septembre 2018, les Frais de Gestion Consolidés demeurent maîtrisés et s'élèvent à 1,20 milliard de dirhams. Par ailleurs, le Coefficient d'Exploitation s'affiche à 52,7% à fin septembre 2018.



RÉSULTAT BRUT D'EXPLOITATION CONSOLIDÉ (EN MMDH)

Le Résultat Brut d'Exploitation Consolidé s'établit à 1,080 milliard de dirhams en septembre 2018, soit une quasi stagnation par rapport à septembre 2017.

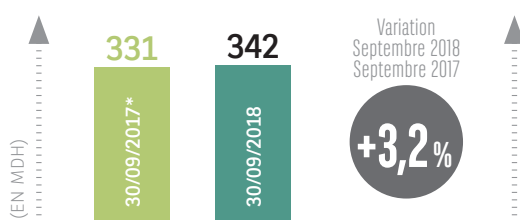


(* 2017 sous le référentiel IAS39)

COÛT DU RISQUE CONSOLIDÉ (EN MDH)

Le Coût du Risque Consolidé a augmenté de 3,2% en septembre 2018 par rapport à septembre 2017. Le Coût du Risque avéré bucket 3 a baissé de 18% en septembre 2018 par rapport à fin septembre 2017.

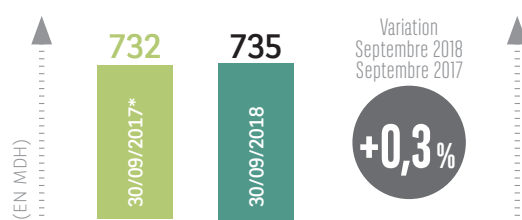
Le taux de couverture des créances par les provisions des comptes sociaux s'établit à 80,1%.



(* 2017 sous le référentiel IAS39)

RÉSULTAT AVANT IMPÔTS CONSOLIDÉ (EN MDH)

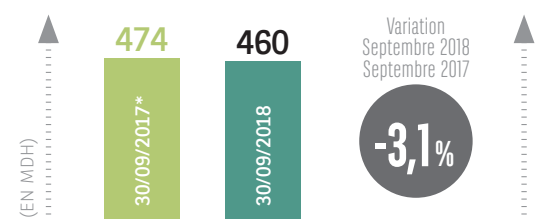
Le Groupe BMCI affiche un Résultat Avant Impôts Consolidé de 735 millions de dirhams en septembre 2018, soit une augmentation de 0,3% par rapport à fin septembre 2017.



(* 2017 sous le référentiel IAS39)

RÉSULTAT NET CONSOLIDÉ PART DU GROUPE (EN MDH)

Le Résultat Net Consolidé Part du Groupe BMCI s'est établi à 460 millions de dirhams à fin septembre 2018, soit une baisse de 3,1% par rapport à fin septembre 2017.



(* 2017 sous le référentiel IAS39)

L'agence internationale de rating Fitch a confirmé au mois de juillet 2018 les ratings de la BMCI, traduisant sa solidité financière. Pour rappel, ces notations sont parmi les meilleures obtenues à l'échelle nationale :

Note à long terme : **AAA (mar)** • Perspective d'évolution de la note à long terme : **Stable** • Note à court terme : **F1+ (mar)** • Note de soutien extérieur : **2**



BILAN ACTIF IFRS

En milliers de DH

	30/09/2018 (IFRS9)	01/01/2018 (IFRS9)	31/12/2017 (IAS39)
Valeurs en caisse, Banques Centrales, Trésor public, Service des chèques postaux	2 462 726	1 955 602	1 958 890
Actifs financiers à la juste valeur par résultat	749 902	622 595	471 730
➔ Actifs financiers détenus à des fins de transactions	565 695	471 730	
➔ Autres actifs financiers à la juste valeur par résultat	184 207	150 865	
Instruments dérivés de couverture			
Actifs financiers à la juste valeur par capitaux propres			
➔ Instruments de dettes comptabilisés à la juste valeur par capitaux propres recyclables	4 329 820	5 000 336	
➔ Instruments de capitaux propres comptabilisés à la juste valeur par capitaux propres non recyclables			
Actifs financiers disponibles à la vente			8 422 412
Titres au coût amorti	3 032 403	3 327 028	
Prêts et créances sur les Établissements de crédit et assimilés, au coût amorti	2 223 607	2 234 001	2 238 985
Prêts et créances sur la clientèle, au coût amorti	51 313 108	48 765 908	49 610 976
Écart de réévaluation actif des portefeuilles couverts en taux			
Placements des activités d'assurance			
Actifs d'impôt exigible	8 067	11 961	11 961
Actifs d'impôt différé	96 198	81 609	86 553
Comptes de régularisation et autres actifs	872 235	786 940	786 940
Actifs non courants destinés à être cédés			
Participations dans des entreprises mises en équivalence	16 010	20 717	20 717
Immeubles de placement	24 079	24 974	24 974
Immobilisations corporelles	1 567 792	1 641 223	1 641 223
Immobilisations incorporelles	338 376	359 089	359 089
Écart d'acquisition	87 720	87 720	87 720
TOTAL ACTIF IFRS	67 122 043	64 919 704	65 722 171

COMPTE DE RÉSULTAT IFRS CONSOLIDÉ

En milliers de DH

	30/09/2018 (IFRS9)	30/09/2017 (IAS39)
Intérêts et produits assimilés	2 284 607	2 248 588
Intérêts et charges assimilés	527 281	449 561
MARGE D'INTÉRÊT	1 757 326	1 799 028
Commissions perçues	407 522	403 693
Commissions servies	53 046	59 774
MARGE SUR COMMISSIONS	354 477	343 919
Gains ou pertes nets résultant des couvertures de position nette		
Gains ou pertes nets sur actifs financiers disponibles à la vente		37 638
Gains ou pertes nets sur instruments financiers à la juste valeur par résultat	206 685	141 385
➔ Gains ou pertes nets sur actifs/passifs de transaction	211 336	141 385
➔ Gains ou pertes nets sur autres actifs/passifs à la juste valeur par résultat	-4 650	
Gains ou pertes nets des instruments financiers à la juste valeur par capitaux propres	13 031	-
➔ Gains ou pertes nets sur instruments de dettes comptabilisés en capitaux propres recyclables	13 031	
➔ Rémunération des instruments de capitaux propres comptabilisés en capitaux propres non recyclables (dividendes)		
Gains ou pertes nets résultant de la décomptabilisation d'actifs financiers au coût amorti		
Gains ou pertes nets résultant du reclassement d'actifs financiers au coût amorti en actifs financiers à la juste valeur par résultat		
Gains ou pertes nets résultant du reclassement d'actifs financiers à la juste valeur par capitaux propres en actifs financiers à la juste valeur par résultat		
Produits nets des activités d'assurance		
Produits des autres activités	35 730	32 549
Charges des autres activités	84 748	82 507
PRODUIT NET BANCAIRE	2 282 501	2 272 012
Charges générales d'exploitation	1 067 212	1 050 951
Dotations aux amortissements et aux dépréciations des immobilisations incorporelles et corporelles	135 532	136 068
RÉSULTAT BRUT D'EXPLOITATION	1 079 757	1 084 993
Coût du risque	342 013	331 342
RÉSULTAT D'EXPLOITATION	737 744	753 650
Quote-part du résultat net des entreprises mises en équivalence	5 936	6 428
Gains ou pertes nets sur autres actifs	-8 878	-27 637
Variations de valeurs des écarts d'acquisition		
RÉSULTAT AVANT IMPÔTS	734 802	732 441
Impôts sur les bénéfices	272 161	256 876
RÉSULTAT NET	462 641	475 565
Résultat hors groupe	2 898	1 342
RÉSULTAT NET PART DU GROUPE	459 743	474 223
Résultat par action (en dirham)	35	36
Résultat dilué par action (en dirham)		

BILAN PASSIF IFRS

En milliers de DH

	30/09/2018 (IFRS9)	01/01/2018 (IFRS9)	31/12/2017 (IAS39)
Banques centrales, Trésor public, Service des chèques postaux	-		
Passifs financiers à la juste valeur par résultat	52 145	14 388	14 388
➔ Passifs financiers détenus à des fins de transaction	52 145	14 388	
➔ Passifs financiers à la juste valeur par résultat sur option			
Instruments dérivés de couverture			
Dettes envers les Établissements de crédit et assimilés	4 420 481	3 845 467	3 845 467
Dettes envers la clientèle	44 104 217	43 394 144	43 394 144
Titres de créance émis	6 456 785	6 323 259	6 323 259
Écart de réévaluation passif des portefeuilles couverts en taux			
Passifs d'impôt courant	82 500	43 435	43 435
Passifs d'impôt différé	106 079	88 819	439 940
Comptes de régularisation et autres passifs	2 495 814	2 021 907	2 021 907
Dettes liées aux actifs non courants destinés à être cédés			
Provisions techniques des contrats d'assurance			
Provisions pour risques et charges	450 754	437 929	299 838
Subventions, fonds publics affectés et fonds spéciaux de garantie			
Dettes subordonnées	1 784 374	754 685	754 685
Capital et réserves liées	6 541 881	4 641 881	4 641 881
Réserves consolidées	136 059	2 778 680	3 352 392
➔ Part du groupe	111 903	2 753 308	3 320 835
➔ Part des minoritaires	24 157	25 372	31 557
Gains ou pertes latents ou différés, part du groupe	28 312	29 267	44 992
Résultat net de l'exercice	462 641	545 841	545 841
➔ Part du groupe	459 743	547 056	547 056
➔ Part des minoritaires	2 898	-1 215	-1 215
TOTAL PASSIF IFRS	67 122 043	64 919 704	65 722 171
Capitaux propres*	7 168 894	7 995 670	8 585 107
➔ Part du groupe	7 141 839	7 971 513	8 554 765
➔ Part des intérêts minoritaires	27 055	24 157	30 342

* Pour la FTA (First Time Application), la différence entre les provisions IFRS 9 et IAS 39 est comptabilisée en capitaux propres sans impact sur le résultat au 01-01-2018. L'impact de l'application de la norme IFRS 9 sur les capitaux propres consolidés du groupe BMCI au premier janvier 2018 s'établit à 589 MMAD.

Deloitte.

288, Boulevard Zerktouni
Casablanca

pwc
35, Rue Aïou Bellal
20 250 Casablanca

GROUPE BANQUE MAROCAINE POUR LE COMMERCE ET L'INDUSTRIE (BMCI)

ATTESTATION D'EXAMEN LIMITE SUR LA SITUATION INTERMÉDIAIRE CONSOLIDÉE AU 30 SEPTEMBRE 2018

En exécution de la mission prévue par le Dahir n°1-14-193 du 24 décembre 2014 portant promulgation de la loi n°103-12 et conformément à la circulaire 4/W/16 qui fixe les conditions selon lesquelles les établissements de crédit doivent publier leurs états de synthèse, nous avons procédé à un examen limité de la situation intermédiaire de la Banque Marocaine pour le Commerce et l'Industrie et ses filiales (Groupe BMCI) comprenant le bilan et le compte de résultat consolidés relatifs à la période du 1^{er} janvier au 30 septembre 2018. Cette situation intermédiaire fait ressortir un montant de capitaux propres consolidés totalisant KMAD 7.168.894, dont un bénéfice net consolidé de KMAD 462.641.

Nous avons effectué notre examen limité selon les normes de la profession au Maroc. Ces normes requièrent que l'examen limité soit planifié et réalisé en vue d'obtenir une assurance modérée que la situation intermédiaire des états financiers consolidés cités au premier paragraphe ci-dessus ne comportent pas d'anomalie significative. Un examen limité comporte essentiellement des entretiens avec le personnel de la société et des vérifications analytiques appliquées aux données financières ; il fournit donc un niveau d'assurance moins élevé qu'un audit. Nous n'avons pas effectué un audit et, en conséquence, nous n'exprimons donc pas d'opinion d'audit.

Sur la base de notre examen limité, nous n'avons pas relevé de faits qui nous laissent penser que la situation intermédiaire, ci-jointe, ne donne pas une image fidèle du résultat des opérations de la période écoulée ainsi que de la situation financière et du patrimoine du Groupe BMCI au 30 septembre 2018, conformément aux normes comptables internationales (IAS/IFRS).

Sans remettre en cause la conclusion exprimée ci-dessus :

- nous attirons votre attention sur le fait que le contrôle fiscal de la filiale BMCI Leasing portant sur les exercices 2013 à 2016 inclus et couvrant l'impôt sur les Sociétés (IS), l'impôt sur le Revenu (IR) et la Taxe sur la Valeur Ajoutée (TVA), a connu un dénouement en juillet 2018 sans impact significatif sur les comptes de la société eu égard aux provisions préalablement constituées.
- nous attirons votre attention sur les effets dus à la première application de la norme IFRS 9 relative aux instruments financiers.

Casablanca, le 27 novembre 2018

Les Commissaires aux Comptes

Deloitte Audit

Deloitte Audit
288, Boulevard Zerktouni
- CASABLANCA -
Tél : 05 22 22 40 25/26/34/18
Fax : 05 22 22 40 78

Sakina Bensouda-Korachi
Associée

PwC Maroc

PwC Maroc SARL
35, Rue Aïou Bellal
20 250 Casablanca
Tél : 05 22 22 40 25/26/34/18
Fax : 05 22 22 40 78

Mohamed Rjibate
Associé



BILAN ACTIF	En milliers de DH	
	30/09/2018	31/12/2017
1. VALEURS EN CAISSE, BANQUES CENTRALES, TRÉSOR PUBLIC, SERVICE DES CHÈQUES POSTAUX	2 463 939	1 958 877
2. CRÉANCES SUR LES ÉTABLISSEMENTS DE CRÉDIT ET ASSIMILÉS	7 550 444	6 660 595
À vue	3 237 339	2 272 893
À terme	4 313 105	4 387 703
3. CRÉANCES SUR LA CLIENTÈLE	39 589 890	38 571 693
Crédits et financements participatifs de trésorerie et à la consommation	13 708 547	12 850 138
Crédits et financements participatifs à l'équipement	9 372 280	9 572 205
Crédits et financements participatifs immobiliers	14 859 335	14 480 532
Autres crédits et financements participatifs	1 649 729	1 668 819
4. CRÉANCES ACQUISES PAR AFFACTURAGE	1 530 305	1 030 414
5. TITRES DE TRANSACTION ET DE PLACEMENT	8 917 995	9 371 235
Bons du trésor et valeurs assimilées	7 784 720	8 087 719
Autres titres de créance	1 131 799	1 282 042
Certificats de Sukuks	1 476	1 475
Titres de propriété	-	-
6. AUTRES ACTIFS	871 934	741 750
7. TITRES D'INVESTISSEMENT	-	-
Bons du trésor et valeurs assimilées	-	-
Autres titres de créance	-	-
Certificats de Sukuks	-	-
8. TITRES DE PARTICIPATION ET EMPLOIS ASSIMILÉS	292 833	296 077
Participation dans les entreprises liées	228 733	-
Autres titres de participation et emplois assimilés	64 100	-
Titres de Moudaraba et Moucharaka	-	-
9. CRÉANCES SUBORDONNÉES	-	-
10. DÉPÔTS D'INVESTISSEMENT PLACÉS	-	-
11. IMMOBILISATIONS DONNÉES EN CRÉDIT-BAIL ET EN LOCATION	1 103 735	854 781
12. IMMOBILISATIONS DONNÉES EN IJARA	-	-
13. IMMOBILISATIONS INCORPORÉES	512 863	513 501
14. IMMOBILISATIONS CORPORELLES	1 274 599	1 381 214
TOTAL DE L'ACTIF	64 108 536	61 380 136

COMPTE DE PRODUITS ET CHARGES AU 30/09/2018	En milliers de DH	
	30/09/2018	30/09/2017
I. PRODUITS D'EXPLOITATION BANCAIRE	2 936 147	2 838 561
Intérêts, rémunérations et produits assimilés sur opérations avec les établissements de crédit	165 751	150 263
Intérêts, rémunérations et produits assimilés sur opérations avec la clientèle	1 629 911	1 687 409
Intérêts et produits assimilés sur titres de créance	183 881	173 890
Produits sur titres de propriété et certificats de Sukuks	86 429	93 968
Produits sur titres de Moudaraba et Moucharaka	-	-
Produits sur immobilisations en crédit-bail et en location	233 397	143 529
Produits sur immobilisations données en Ijara	-	-
Commissions sur prestations de service	370 299	363 574
Autres produits bancaires	266 480	225 928
Transfert de charges sur dépôts d'investissement reçus	-	-
II. CHARGES D'EXPLOITATION BANCAIRE	-855 308	-766 920
Intérêts et charges sur opérations avec les établissements de crédit et assimilés	-43 324	-57 441
Intérêts et charges sur opérations avec la clientèle	-219 991	-224 034
Intérêts et charges assimilées sur titres de créance émis	-148 658	-109 252
Charges sur titres de Moudaraba et Moucharaka	-	-
Charges sur immobilisations en crédit-bail et en location	-294 279	-201 371
Charges sur immobilisations données en Ijara	-	-
Autres charges bancaires	-149 056	-174 822
Transfert de produits sur dépôts d'investissement reçus	-	-
III. PRODUIT NET BANCAIRE	2 080 839	2 071 641
Produits d'exploitation non bancaire	11 863	9 391
Charges d'exploitation non bancaire	-12 560	-15 698
IV. CHARGES GÉNÉRALES D'EXPLOITATION	-1 165 481	-1 161 349
Charges de personnel	-645 646	-642 560
Impôts et taxes	-15 747	-14 645
Charges externes	-352 919	-350 397
Autres charges générales d'exploitation	-16	-16
Dotations aux amortissements et aux provisions des immobilisations incorporelles et corporelles	-151 170	-153 731
V. DOTATIONS AUX PROVISIONS ET PERTES SUR CRÉANCES IRRÉCOUVRABLES	-646 226	-846 320
Dotations aux provisions pour créances et engagements par signature en souffrance	-416 951	-664 310
Pertes sur créances irrécouvrables	-187 947	-163 220
Autres dotations aux provisions	-41 328	-18 791
VI. REPRISES DE PROVISIONS ET RÉCUPÉRATIONS SUR CRÉANCES AMORTIES	401 857	613 660
Reprises de provisions pour créances et engagements par signature en souffrance	369 625	426 530
Récupérations sur créances amorties	10 924	2 714
Autres reprises de provisions	21 308	184 416
VII. RÉSULTAT COURANT	670 292	671 323
Produits non courants	463	172
Charges non courantes	-29 065	-215 892
VIII. RÉSULTAT AVANT IMPÔTS	641 690	455 603
Impôts sur les résultats	-205 932	-107 451
IX. RÉSULTAT NET DE L'EXERCICE	435 759	348 152

BILAN PASSIF	En milliers de DH	
	30/09/2018	31/12/2017
1. BANQUES CENTRALES, TRÉSOR PUBLIC, SERVICE DES CHÈQUES POSTAUX	1 231	-
2. DETTES ENVERS LES ÉTABLISSEMENTS DE CRÉDIT ET ASSIMILÉES	1 978 046	1 311 009
À vue	647 683	887 815
À terme	1 330 363	423 295
3. DÉPÔTS DE LA CLIENTÈLE	43 256 675	42 559 717
Comptes à vue créditeurs	29 317 695	29 027 910
Comptes d'épargne	7 938 844	8 124 449
Dépôts à terme	4 173 007	3 946 023
Autres comptes créditeurs	1 827 130	1 461 335
4. DETTES ENVERS LA CLIENTÈLE SUR PRODUITS PARTICIPATIFS	-	-
5. TITRES DE CRÉANCE ÉMIS	7 530 883	6 950 196
Titres de créance négociables	7 530 883	6 950 196
Emprunts obligataires	-	-
Autres titres de créance émis	-	-
6. AUTRES PASSIFS	2 284 467	1 686 036
7. PROVISIONS POUR RISQUES ET CHARGES	230 736	224 303
8. PROVISIONS RÉGLEMENTÉES	-	-
9. SUBVENTIONS, FONDS PUBLICS AFFECTÉS ET FONDS SPÉCIAUX DE GARANTIE	-	-
10. DETTES SUBORDONNÉES	1 784 374	754 318
11. DÉPÔTS D'INVESTISSEMENT REÇUS	-	-
12. ÉCARTS DE RÉÉVALUATION	-	-
13. RÉSERVES ET PRIMES LIÉES AU CAPITAL	5 184 453	3 284 453
14. CAPITAL	1 327 929	1 327 929
15. ACTIONNAIRES. CAPITAL NON VERSÉ (-)	-	-
16. REPORT À NOUVEAU (+/-)	93 984	2 795 044
17. RÉSULTATS NETS EN INSTANCE D'AFFECTATION (+/-)	-	-
18. RÉSULTAT NET DE L'EXERCICE (+/-)	435 759	487 030
TOTAL DU PASSIF	64 108 536	61 380 136

HORS BILAN	En milliers de DH	
	30/09/2018	31/12/2017
ENGAGEMENTS DONNÉS	25 938 874	22 530 831
1. Engagements de financement donnés en faveur d'établissements de crédit et assimilés	-	-
2. Engagements de financement donnés en faveur de la clientèle	10 418 478	8 365 155
3. Engagements de garantie d'ordre d'établissements de crédit et assimilés	9 197 814	7 828 323
4. Engagements de garantie d'ordre de la clientèle	6 322 582	6 337 352
5. Titres achetés à réméré	-	-
6. Autres titres à livrer	-	-
ENGAGEMENTS REÇUS	5 404 469	4 863 636
7. Engagements de financement reçus d'établissements de crédit et assimilés	-	-
8. Engagements de garantie reçus d'établissements de crédit et assimilés	5 404 469	4 863 636
9. Engagements de garantie reçus de l'État et d'organismes de garantie divers	-	-
10. Titres vendus à réméré	-	-
11. Autres titres à recevoir	-	-
12. Titres de Moudaraba et Moudaraba à recevoir	-	-

288, Boulevard Zerktouni
Casablanca

25, Rue Aziz Belal
30 330 Casablanca

BANQUE MAROCAINE POUR LE COMMERCE ET L'INDUSTRIE (BMCI)

ATTESTATION D'EXAMEN LIMITE SUR LA SITUATION INTERMEDIAIRE DES COMPTES SOCIAUX AU 30 SEPTEMBRE 2018

En exécution de la mission prévue par le Dahir n°1-14-193 du 24 décembre 2014 portant promulgation de la loi n°103-12 et conformément à la circulaire 4/W/16 qui fixe les conditions selon lesquelles les établissements de crédit doivent publier leurs états de synthèse, nous avons procédé à un examen limité de la situation intermédiaire de la Banque Marocaine pour le Commerce et l'Industrie (BMCI) comprenant le bilan et le compte de produits et charges relatifs à la période du 1^{er} janvier au 30 septembre 2018. Cette situation intermédiaire qui fait ressortir un montant de capitaux propres et assimilés totalisant KMAD 8.826.499, dont un bénéfice net de KMAD 435.759, relève de la responsabilité des organes de gestion de l'émetteur.

Nous avons effectué notre examen limité selon les normes de la Profession au Maroc relatives aux missions d'examen limité. Ces normes requièrent que l'examen limité soit planifié et réalisé en vue d'obtenir une assurance modérée que la situation intermédiaire ne comporte pas d'anomalie significative. Un examen limité comporte essentiellement des entretiens avec le personnel de la société et des vérifications analytiques appliquées aux données financières ; il fournit donc un niveau d'assurance moins élevé qu'un audit. Nous n'avons pas effectué un audit et, en conséquence, nous n'exprimons donc pas d'opinion d'audit.

Sur la base de notre examen limité, nous n'avons pas relevé de faits qui nous laissent penser que la situation intermédiaire, ci-jointe, ne donne pas une image fidèle du résultat des opérations de la période écoulée ainsi que de la situation financière et du patrimoine de la banque au 30 septembre 2018, conformément au référentiel comptable admis au Maroc.

Casablanca, le 27 novembre 2018

Les Commissaires aux Comptes

Deloitte Audit
288, Boulevard Zerktouni
C. - CASABLANCA
Tél : 05 22 22 40 25/26/34/81
Fax : 05 22 22 40 78
Sakina Bensouda-Korachi
Associée

PwC Maroc
25, Rue Aziz Belal
30 330 Casablanca
Tél : 05 22 22 40 25/26/34/81
Fax : 05 22 22 40 78
Mohamed Rqibate
Associé