

النتائج الى غاية 31 دجنبر 2011

مجموعة مالية جهوية في خدمة التنمية

306,7 مليار درهم (+5,6%)
28,0 مليار درهم (+13,1%)
4,7 مليار درهم (+3,3%)
4,1 مليار درهم (+4,1%)
2088 وكالة (+261%)
4,6 مليون
13314 معاون

◀ مجموع الحصيلة الموطدة :
 ▶ الأموال الذاتية الموطدة :
 ▶ النتيجة الصافية الموطدة :
 ▶ النتيجة الصافية نصيب المجموعة :
 ▶ مجموع الشبكة :
 ▶ عدد الزبناء :
 ▶ مجموع المستخدمين :

اجتمع مجلس ادارة التجاري وفا بنك في 24 فبراير 2011، تحت رئاسة السيد محمد الكتاني، ليدرس النشاط ويحصر الحسابات الى غاية 31 دجنبر 2010.

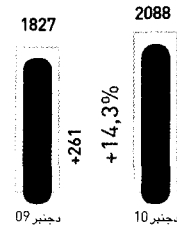
حيوية مؤكدة في بنك الاستثمار وفي نشاطات السوق

سوق الرساميل
 حجم الصرف وسندات الاقتراض
 1441 مليار درهم

الوساطة المصرفية (البورصة)
 حجم السوق المركزية
 30,1 مليار درهم
 النصيب من السوق 29%

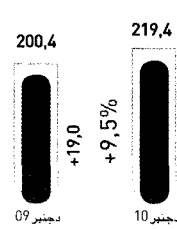
فاعل من المرتبة الأولى، في خدمة الإستهناك*

العدد الإجمالي للوكالات



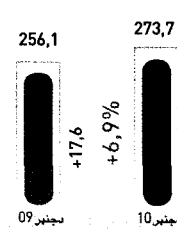
مساهمة نشيطة في تمويل الاقتصاد*

مجموع الاعتمادات الموزعة (مليار درهم)



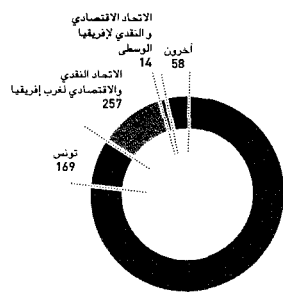
أقصى استقطاب للادخار*

الادخار المحلي المستقطب (مليار درهم)

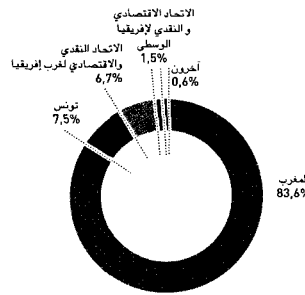


تدبير الموجودات
 جاريات الموجودات تحت التدبير
 63,0 مليار درهم
 النصيب من السوق 28%

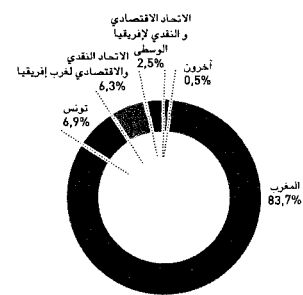
التوزيع الجغرافي لشبكة التوزيع الى غاية نهاية دجنبر 2010



التوزيع الجغرافي للاعتمادات الموزعة الى غاية نهاية دجنبر 2010



التوزيع الجغرافي للادخار المستقطب الى غاية نهاية دجنبر 2010



* في جهات المغرب العربي والاتحاد الاقتصادي والنقدي لغرب إفريقيا (UEMEA) : البنين، بوركينا فاسو، ساحل العاج، غينيا بيساو، مالي، النيجر، السنغال، الطوغو والمجموعة الاقتصادية والنقدية الإفريقية الوسطى (CEMAC) : الكاميرون، الكونغو برازافيل، الغابون، غينيا الاستوائية، جمهورية إفريقيا الوسطى، التشاد.
 الادخار المستقطب والاعتمادات الموزعة من طرف الشبكات البنكية، والتأمين، والمؤسسات المالية المتخصصة في مجموع البلدان.

استدماج الشركات التابعة الاربعة في جنوب الصحراء والتي تم اقتناؤها حديثا، وتولي إقتناء البنك الوطني باريباس-موريتانيا، والانطلاق بالنشاط البنكي في بوركينا فاسو. اعتبارا لتنوع التواجدات الجهوية، وبالرغم من ظرفية صعبة في تونس وفي ساحل العاج، لم تتأثر نتائج 2010 بكيفية ملموسة على اثر المؤن الجماعية المكونة بكيفية صارمة قصد مواجهة هذه المخاطر.

شرعت المجموعة في السنة المالية 2011 بإصرار، وحددت لنفسها كأهداف، إدخات قيمة على الخط بغضل مخطط تنميتها الاستراتيجية، ومستهدفة التوفيق بين المنجزات القياسية الاقتصادية وبين التقدم الاجتماعي.

هنا مجلس الإدارة كل فرق العمل المكونة لمجموعة التجاري وفا بنك على المنجزات التي حققتها برسم سنة 2010 وقرر مجلس الإدارة من جهة أخرى استدعاء الجمعية العامة العادية لتتخذ في 27 ابريل 2011، لكي يعرض على موافقتها حسابات المجموعة الى غاية 31 دجنبر 2010. ويقرر عليها توزيع ربحية بمبلغ 8 درهم عن كل سهم واحد، وهو تقدم نسبته 33,3%

متحسنة بنسبة 3,3% مقارنة مع سنة 2009 (+15,4%) بالنموذج الشكلي وخارج فائض القيمة). سجلت النتيجة الصافية نصيب المجموعة ارتفاعا نسبته 4,1% لمبلغ 4,1 مليار درهم (+18,2%) بمدار قار وخارج فائض القيمة).

حيوية تنمية في خدمة زبائننا وفرقاننا

تضطلع مجموعة التجاري وفا بنك بدورها كاملا كفاعل مالي مرجعي، معتمدة على مساعي ملاءمة جميع الزبناء المستهدفين، وفي منطق من المسؤولية الاجتماعية.

تابعت المجموعة استراتيجيتها في المغرب، وعبر تنوع مهنتها، ملتزمة التجديد دوما، ومستترة دون انقطاع في منتوجات جديدة لفائدة اكبر عدد من الزبناء : العرض من المنتجات والخدمات بأقل ثمن لفائدة المواطنين ذوي الدخل المتواضع وغير المتوفرين بعد على حسابات بنكية (حساب خبير)، تمويل المقاولات الصغيرة جدا والتجار الصغار (باك رسالي)، ديمقراطية الادخار المالي (PEA رسال اسهم) تمويل السكن (مفتاح السعد لجميع الفئات الاجتماعية)، الانطلاق بمنتجات بديلة (دار الصفاء)، كلها مبادرات مستجيبة لحاجات زبناء متنوعين، والتي لقيت استحسانا مواتيا.

على الصعيد الدولي بادر التجاري وفا بنك بمجهود لتوطيد استراتيجيته للتنمية، خاصة من خلال الانطلاق بمشاريع

منجزات تؤكد متانة المجموعة

بتعدها بتفعيل استراتيجيتها في إطار مخطط (التجاري وفا 2012)، حققت مجموعة التجاري وفا بنك سنة 2010 منجزات قياسية مرضية، مقوية بذلك موقعها كفاعل مرجعي في المغرب وفي المناطق التي تعمل بها.

باعتماده على دعم المنجزات القياسية لمختلف مهن المجموعة، يظهر المنتوج الصافي البنكي الموطد تقدما بنسبة 10,7% لمبلغ 14,7 مليار درهم، منطلقا على اساس 2009، والمتضمن لفوائض قيم استثنائية على اثر تغيير ملموس في مدار التوظيف. بإعادة معالجة هذه العناصر، يرتفع التقدم إلى نسبة 12,6%.

سجلت النتيجة الإجمالية للاستغلال تحسنا نسبته 5,0% لمبلغ 8,2 مليار درهم (+17,9%) بمدار قار وخارج فائض القيمة) من جهتها، تزايدت التحملات العامة للاستغلال بنسبة 6,4% بنموذج شكلي، محددة معامل الاستغلال في 43,8%.

تظل كلفة المخاطر معتدلة في نسبة 0,58%. بالرغم من تكوين مؤن جماعية على اثر المعلومات بعد الإقفال حول تونس وساحل العاج، وانخفضت نسبة القروض المتعثرة بقدر 0,1 نقطة لنسبة 5,3%.

تظهر النتيجة الصافية الموطدة للمجموعة في 4,7 مليار درهم،