

Résultats annuels 2010

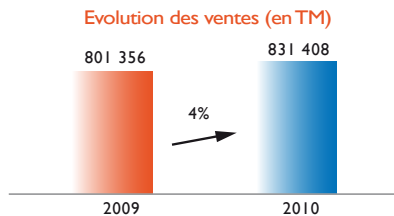
Croissance des indicateurs opérationnels et financiers

- 831 408 Tonnes de GPL écoulées
- Résultat net en hausse de 12%

Le Conseil d'Administration de la société Afrika Gaz s'est réuni le 22 février 2011 sous la Présidence de Monsieur Ali Wakrim. Il a examiné l'activité de la société au terme de l'exercice 2010 et arrêté les comptes y afférents.

Lors de l'exercice 2010, la société Afrika Gaz a pu voir ses indicateurs conserver leur tendance haussière, récoltant les fruits de sa stratégie dont le maître-mot est l'optimisation en continu de l'ensemble des maillons de la chaîne gazière tout en créant de la valeur pour l'actionnaire.

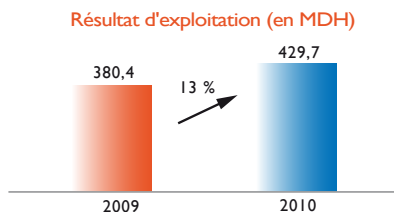
Performances commerciales



A l'issue de l'exercice 2010, les tonnages distribués par Afrika gaz se sont inscrits en hausse de près de 4%, soit 831 408 TM contre 801 356 TM en 2009.

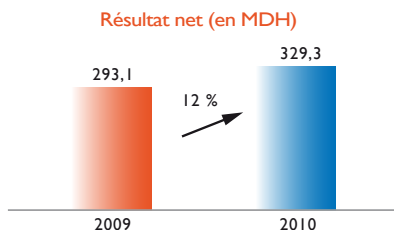
La part de marché, quant à elle, passe à près de 44% contre 42% lors de l'exercice 2009.

Indicateurs d'exploitation



Au 31 décembre 2010, le résultat d'exploitation totalise 430 MDH, soit en augmentation de 13% par rapport à 2009.

Cette performance découle des efforts concentrés sur la maîtrise de l'ensemble des maillons de la chaîne de valeur.



Le résultat net, au titre de l'exercice 2010, ressort à 329 MDH, réalisant une hausse de 12% par rapport à l'exercice 2009. Ceci est principalement dû à la bonne tenue des indicateurs opérationnels.

Indicateurs bilanciers

En MDH	31/12 /2009	31/12/2010	Variation en %
Fonds Propres	1 712	1 800	5,2%
Total Bilan	4 704	5 734	21,9%

Au 31 décembre 2010, les fonds propres se sont consolidés en affichant un total de 1 800 millions de dirhams, soit en hausse de 5 % par rapport à fin 2009. Le total du bilan, quant à lui, s'est établi à plus de 5,7 milliards de dirhams.

Perspectives

Grâce au dynamisme du marché marocain des GPL, Afrika Gaz entend poursuivre son programme d'investissement relatif à l'extension des capacités de stockage à l'image de son terminal à Jorf Lasfar qui a vu sa 1ère phase inaugurée en 2010 et dont la 2ème phase sera opérationnelle courant 2011. Les deux phases du terminal de Jorf Lasfar ont mobilisé une enveloppe d'investissement de 340 millions de dirhams.

Par ailleurs, la société Afrika Gaz devrait soutenir l'amélioration de ses indicateurs financiers et opérationnels tout en consolidant ses fondamentaux.

Dividendes

Compte tenu du résultat de l'exercice 2010 et des perspectives favorables à la société, le Conseil d'Administration a décidé de proposer à l'Assemblée Générale Ordinaire des actionnaires, la distribution d'un dividende de 73 DH par action.

Tableau de bord de l'actionnaire

La bonne tenue des réalisations opérationnelles a contribué à l'amélioration des ratios financiers de la société.

En MDH	31/12 /2009	31/12/2010	Variation en %
BPA en DH	85	96	12%
DPA en DH	70	73	4%