

## RÉSULTATS ANNUELS 2018

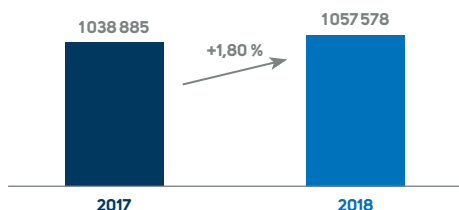
- Plus de 1 million de tonnes distribuées
- Résultat net de plus de 600 MDH

Le Conseil d'Administration de la société Afrikaia Gaz, réuni le 13 février 2019, a examiné l'activité de la société au terme de l'exercice 2018 et a arrêté les comptes y afférents.

En 2018, Afrikaia Gaz renforce son leadership et continue de faire progresser ses ratios opérationnels et financiers.

### TONNAGE

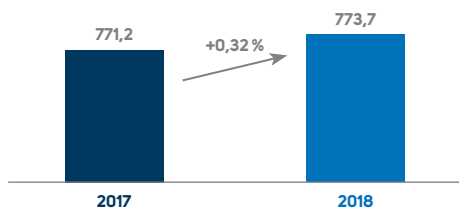
Évolution des ventes (en TM)



Porté par une dynamique commerciale positive, le tonnage réalisé au titre de l'année 2018 se bonifie de 1,80 %, pour s'établir à 1057 578 tonnes contre 1038 885 tonnes en 2017.

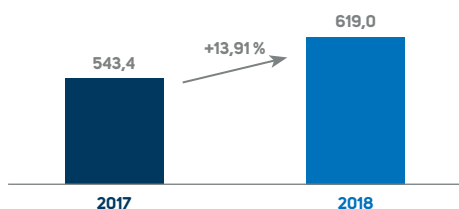
### INDICATEURS OPÉRATIONNELS ET FINANCIERS

Résultat d'exploitation (en MDH)



Fort de son outil productif, le résultat d'exploitation s'est stabilisé, pour s'établir à 773,7 MDH contre 771,2 MDH l'année précédente.

Résultat net (en MDH)



Bonifié par son résultat financier, le résultat net marque un bond de 13,91 %, pour s'inscrire à 619 MDH en 2018 contre 543,4 MDH en 2017.

### INDICATEURS BILANCIELS

| En Mdh        | 31/12/2017 | 31/12/2018 | Variation en % |
|---------------|------------|------------|----------------|
| Fonds Propres | 2 383      | 2 573      | 7,94 %         |
| Total Bilan   | 6 615      | 7 698      | 16,37 %        |

Les fonds propres ont connu une hausse de 7,94 % et s'établissent à 2,57 milliards de dirhams contre 2,38 milliards de dirhams en 2017.

Quant au total du bilan, il progresse de 16,37 % pour s'afficher à 7,70 milliards de dirhams.

### PERSPECTIVES

Afrikaia Gaz entend soutenir sa dynamique positive d'amélioration durable de sa performance, conjuguant dynamique commerciale volontariste et maîtrise opérationnelle des actifs productifs.

### DIVIDENDES

Compte tenu du résultat dégagé durant l'exercice 2018, le Conseil d'Administration a décidé de proposer à l'Assemblée Générale Ordinaire des actionnaires, la distribution d'un dividende de 125 DH par action.

### TABLEAU DE BORD DE L'ACTIONNAIRE

| En Dh                | 31/12/2017 | 31/12/2018 |
|----------------------|------------|------------|
| Bénéfice par action  | 158,08     | 180,08     |
| Dividende par action | 125        | 125        |