الوكالة الوطنية للموانئ
ⵜⴰⵙⴷⴰⵡⵉⵜ ⵜⴰⵏⴰⵎⵓⵔⵜ ⵏ ⵉⵎⵓⵏⴰⵏ
Agence Nationale des Ports

# COMMUNIQUÉ DE PRESSE : INDICATEURS DU 1er TRIMESTRE 2024

## FAITS MARQUANTS

- Participation et intervention de la SGPTV le 11 février 2024 au Conseil d'Administration de MedCruise.
- Organisation d'un Bootcamp par l'ANP et PORTNET à l'Université Mohammed VI Polytechnique à Benguerir du 21 au 23 février 2024 dans le cadre de la troisième édition du Hackathon «SMART PORT CHALLENGE 2024» pour l'accompagnement de douze startups présélectionnées.
- Election du DG de PORTNET S.A, président du Comité exécutif de l'AACE lors de La 14ème session de l'Assemblée générale de l'Alliance africaine pour le commerce électronique qui s'est tenue le 19 mars 2024 à Pointe Noire, en République du Congo.
- Cession de la totalité des titres de participation détenus par l'ANP dans le Capital de la Société CID, et ce dans le cadre de la restructuration du portefeuille de participations de l'Agence.

## VOLUME D'ACTIVITE

| | T1 2023 | T1 2024 | VAR T1 EN % | Cumul à fin Mars 2023 du 01/01/23 au 31/03/23 | Cumul à fin Mars 2024 du 01/01/24 au 31/03/24 | VAR Cumul EN % |
|---|---|---|---|---|---|---|
| AGENCE NATIONALE DES PORTS | 19 835 756 | 22 020 541 | 11,0% | 19 835 756 | 22 020 541 | 11,0% |
| * TRAFIC PORTUAIRE (En Tonne) | 19 835 756 | 22 020 541 | 11,0% | 19 835 756 | 22 020 541 | 11,0% |
| PORTNET SA | 1 925 | 2 561 | 33,0% | 1 925 | 2 561 | 33,0% |
| * NOMBRE DE NOUVEAUX ABONNES | 1 925 | 2 561 | 33,0% | 1 925 | 2 561 | 33,0% |
| SGPTV | 231 801 | 209 097 | -9,8% | 231 801 | 209 097 | -9,8% |
| * TRAFIC PORTUAIRE (En Nombre) | | | | | | |
| -Trafic passagers Ferry & Croisière | 210 187 | 191 050 | -9,1% | 210 187 | 191 050 | -9,1% |
| -Trafic des voitures Ferry | 21 614 | 18 047 | -16,5% | 21 614 | 18 047 | -16,5% |

L'activité des ports gérés par l'ANP a atteint un niveau du trafic de près de **22 Millions de Tonnes** au 1er trimestre 2024, soit une augmentation de **11,0%** par rapport à la même période de l'année 2023, l'équivalent de près de **2,2 Millions de Tonnes** .
Le chiffre d'affaires cumulé de l'ANP à fin Mars 2024 est de **638 Millions de Dirhams**, réalisant une hausse de **22,0%** par rapport à la même période de l'année 2023.

L'indicateur 'Trafic portuaire' de l'Agence Nationale des Ports représente l'indicateur consolidé du Groupe ANP.

## EVOLUTION DU CHIFFRE D'AFFAIRES

| En MDH | T1 2023 | T1 2024 | VAR T1 EN % | Cumul à fin Mars 2023 du 01/01/23 au 31/03/23 | Cumul à fin Mars 2024 du 01/01/24 au 31/03/24 | VAR Cumul EN % |
|---|---|---|---|---|---|---|
| * CHIFFRE D'AFFAIRES ANP | 523 | 638 | 22,0% | 523 | 638 | 22,0% |
| * CHIFFRE D'AFFAIRES CONSOLIDE | 568 | 686 | 20,8% | 568 | 686 | 20,8% |

Le chiffre d'affaires cumulé de l'ANP à fin Mars 2024 est de **638 Millions de Dirhams,** réalisant une hausse de **22,0%** par rapport à la même période de l'année 2023.

Le chiffre d'affaires consolidé à fin Mars 2024 est de près de **686 Millions de Dirhams,** en hausse de **20,8%** par rapport à la même période de l'année 2023 expliqué principalement par l'augmentation du chiffre d'affaires de l'ANP.

**Evolution du Chiffre d'Affaires (en MDH)**

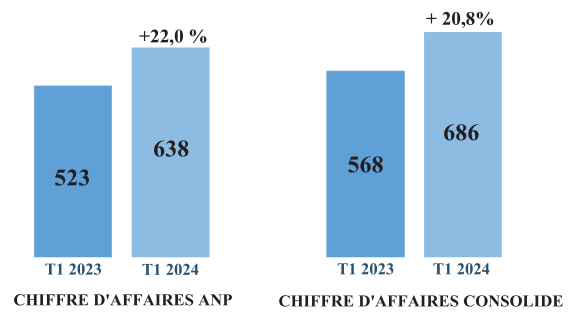


## EVOLUTION DES INVESTISSEMENTS

| En MDH | T1 2023 | T1 2024 | Cumul à fin Mars 2023 du 01/01/23 au 31/03/23 | Cumul à fin Mars 2024 du 01/01/24 au 31/03/24 |
|---|---|---|---|---|
| * INVESTISSEMENTS REALISES ANP | 98 | 48 | 98 | 48 |
| * INVESTISSEMENTS REALISES CONSOLIDES | 110 | 53 | 110 | 53 |

Les investissements réalisés par l'ANP, au titre du 1er trimestre 2024, ont atteint un niveau de **48 Millions de Dirhams,** en baisse par rapport aux investissements relatifs à la même période de l'année 2023.

**Evolution des Investissements (en MDH)**

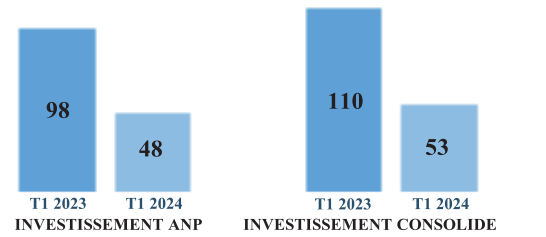


## EVOLUTION DE L'ENDETTEMENT

| En MDH | T1 2023 | T1 2024 | Situation au 31/03/2023 | Situation au 31/03/2024 |
|---|---|---|---|---|
| AGENCE NATIONALE DES PORTS | 6 700 | 6 325 | 6 700 | 6 325 |
| * Emprunts obligataires | 4 740 | 4 326 | 4 740 | 4 326 |
| * Autres dettes de financement | 1 873 | 1 926 | 1 873 | 1 926 |
| * Redevances Leasing restant à payer | 87 | 73 | 87 | 73 |
| GROUPE ANP | 7 281 | 6 850 | 7 281 | 6 850 |
| * Emprunts obligataires | 4 740 | 4 326 | 4 740 | 4 326 |
| * Autres dettes de financement | 2 541 | 2 524 | 2 541 | 2 524 |

**Evolution de l'Endettement (en MDH)**

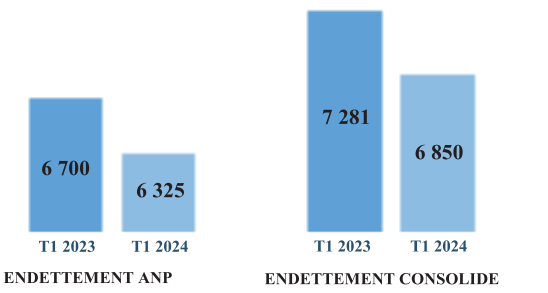


## VARIATION DU PERIMETRE DE CONSOLIDATION

| | T1 2024/T1 2023 | | Cumul Mars-2024 / Cumul Mars-2023 | |
|---|---|---|---|---|
| | % de contrôle | % d'intérêt | % de contrôle | % d'intérêt |
| ANP | 0% | 0% | 0% | 0% |
| PORTNET* | 0% | 0% | 0% | 0% |
| SGPTV* | 0% | 0% | 0% | 0% |
| LPEE** | 0% | 0% | 0% | 0% |
| CID** | -33,55% | -33,55% | -33,55% | -33,55% |

*IG : Intégration Globale
**MEE : Mise En Equivalence

Le périmètre de consolidation du Groupe ANP à fin Mars 2024 a connu un changement du pourcentage d'intérêt et de contrôle au niveau de la filiale CID suite à la cession de la totalité des titres de participations CID détenus par l'ANP.

**Agence Nationale des Ports (ANP)**
**Siège social :** 300, lotissement Mandarona, Sidi Maârouf, 20270 Casablanca **Tél :** +212 (0)5 20 12 13 14, Fax : +212 (0)5 22 78 61 02 **Site web :** www.anp.org.ma