

COMMUNIQUE DE PRESSE : INDICATEURS DU 2^{ème} TRIMESTRE 2019

FAITS MARQUANTS

- Le lancement d'une nouvelle solution de programmation électronique pour l'enlèvement des conteneurs du port ;
- Le renforcement des équipements dédiés au contrôle des marchandises, transitant par les ports, par la mise en place de nouveaux équipements ;
- L'émission d'un Emprunt obligataire d'1 Milliard de DH en Juin 2019 ;
- L'obtention du statut de Contribuable Catégorisé-Classe A en 1^{er} Juillet 2019.

VOLUME D'ACTIVITE

	T2 2018	T2 2019	S1 2018	S1 2019
AGENCE NATIONALE DES PORTS	23 038 692	22 281 648	43 666 546	44 057 676
* TRAFIC PORTUAIRE (En Tonne)	23 038 692	22 281 648	43 666 546	44 057 676
PORTNET SA	1 604	1 584	3 273	3 139
* NOMBRE D'ABONNES	1 604	1 584	3 273	3 139
SGPTV	401 627	429 577	702 440	702 430
* TRAFIC PORTUAIRE (En Nombre)				
- Trafic passagers Ferry & Croisière	365 908	392 126	634 021	637 678
- Trafic des voitures Ferry	35 719	37 451	68 419	64 752


L'activité des ports gérés par l'ANP a atteint un niveau de **22,3 Millions de Tonnes** en 2^{ème} trimestre 2019, soit une diminution de **3,3 %** par rapport à la même période de l'année 2018, l'équivalent de **0,7 Million de Tonnes**, permettant ainsi de générer un chiffre d'affaires trimestriel de **553 Millions de Dirhams** en augmentation de **7,3%** par rapport au 2^{ème} trimestre 2018.

En termes cumulés, le trafic de l'ANP a atteint, au titre du 1^{er} semestre 2019, **44 Millions de Tonnes**, en augmentation de **0,9%** par rapport à la même période de l'année 2018.

EVOLUTION DU CHIFFRE D'AFFAIRES

En MDH	T2 2018	T2 2019	S1 2018	S1 2019
* CHIFFRE D'AFFAIRES ANP	515	553	937	998
* CHIFFRE D'AFFAIRES CONSOLIDE	555	598	1 012	1 080

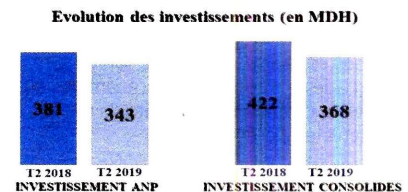
Le chiffre d'affaires semestriel est de **998 Millions de Dirhams** soit une amélioration de **6,5%** par rapport au 1^{er} semestre de l'année 2018.



EVOLUTION DES INVESTISSEMENTS

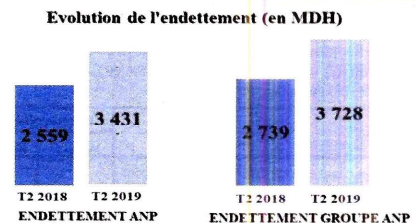
En MDH	T2 2018	T2 2019	S1 2018	S1 2019
* INVESTISSEMENTS ANP	381	343	534	511
* INVESTISSEMENTS CONSOLIDES	422	368	585	607

Les investissements ont atteint un niveau de **343 Millions de Dirhams** au titre du 2^{ème} trimestre 2019, en légère diminution par rapport à la même période de l'année 2018 (**381 Millions de DHS**).



EVOLUTION DE L'ENDETTEMENT

En MDH	T2 2018	T2 2019	S1 2018	S1 2019
AGENCE NATIONALE DES PORTS	2 559	3 431	2 559	3 431
* Emprunts obligataires	500	1 450	500	1 450
* Autres dettes de financement	2 059	1 839	2 059	1 839
* Redevances Leasing restant à payer	0	142	0	142
GROUPE ANP	2 739	3 728	2 739	3 728
* Emprunts obligataires	500	1 450	500	1 450
* Autres dettes de financement	2 239	2 278	2 239	2 278



VARIATION DU PERIMETRE DE CONSOLIDATION

	T2 2019/T2 2018		S1 2019/S1 2018	
	% de contrôle	% d'intérêt	% de contrôle	% d'intérêt
ANP	0%	0%	0%	0%
PORTNET*	0%	0%	0%	0%
SGPTV*	0%	0%	0%	0%
LPEE**	0%	0%	0%	0%
CID**	0%	0%	0%	0%

Le périmètre de consolidation à fin Juin 2019 n'a connu aucune variation.

*IG : Intégration Globale
**MEE : Mise En Équivalence