الوكالة الوطنية للموانئ
ⵜⴰⵙⴷⴰⵡⵉⵜ ⵜⴰⵏⴰⵎⵓⵔⵜ ⵏ ⵓⵙⵉⵡⵉⵏ
Agence Nationale des Ports

COMMUNIQUÉ DE PRESSE : INDICATEURS DU 3ème TRIMESTRE 2022

FAITS MARQUANTS

- Tenue de la réunion du Conseil d'Administration de l'ANP consacrée au bilan de l'année 2021 en date du 04/07/2022 au siège du Ministère de l'Equipement et de l'Eau et adoption des résolutions qui lui ont été soumises.
- Organisation par l'ANP et la Fondation Mohammed VI pour la Protection de l'Environnement d'une cérémonie officielle de hissage du Pavillon bleu le 5 Juillet 2022, au port de Marina Smir suite à la labélisation de ce dernier par la Fondation Mohammed VI et la Fondation internationale pour l'Éducation à l'environnement (FEE) durant la saison 2022.
- Visite d'une haute délégation de l'Autorité Portuaire du Kenya au port de Jorf Lasfar le 26/07/2022. Cette délégation était conduite par le Consul honoraire de la république de Kenya au Maroc.
- Lancement par l'ANP et le Guichet Unique National PORTNET en concertation avec les acteurs de la communauté portuaire de la deuxième édition du Hackathon International Portuaire « Smart Port Challenge 2022 » et ce, du 1 au 19 septembre 2022.

VOLUME D'ACTIVITE

	T3 2021	T3 2022	VAR T3 EN %	Cumul à fin sept 2021 du 01/01/21 au 30/09/21	Cumul à fin sept 2022 du 01/01/22 au 30/09/22	VAR Cumul EN %
AGENCE NATIONALE DES PORTS	22 309 975	21 962 488	-1,6%	68 636 704	67 145 229	-2,2%
* TRAFIC PORTUAIRE (En Tonne)	22 309 975	21 962 488	-1,6%	68 636 704	67 145 229	-2,2%
PORTNET SA	1 412	2 922	106,9%	5 243	5 698	+8,7%
* NOMBRE DE NOUVEAUX ABONNES	1 412	2 922	106,9%	5 243	5 698	+8,7%
SGPTV	-	561 153	100%	-	708 286	100%
* TRAFIC PORTUAIRE (En Nombre)	-	561 153	100%	-	708 286	100%
-Trafic passagers Ferry & Croisière	-	482 509	100%	-	612 657	100%
-Trafic des voitures Ferry	-	78 644	100%	-	95 629	100%

L'activité des ports gérés par l'ANP a atteint un niveau du trafic de **22 Millions de Tonnes** au 3ème trimestre 2022, soit une légère diminution de **1,6%** par rapport à la même période de l'année 2021, l'équivalent de près de **0,3 Millions de Tonnes,** permettant ainsi de générer un chiffre d'affaires trimestriel de **466 Millions de Dirhams** réalisant une hausse de **3,5%** par rapport au 3ème trimestre 2021.

L'indicateur 'Trafic portuaire' de l'Agence Nationale des Ports représente l'indicateur consolidé du Groupe ANP.

EVOLUTION DU CHIFFRE D'AFFAIRES

En MDH	T3 2021	T3 2022	VAR T3 EN %	Cumul à fin sept 2021 du 01/01/21 au 30/09/21	Cumul à fin sept 2022 du 01/01/22 au 30/09/22	VAR Cumul EN %
* CHIFFRE D'AFFAIRES ANP	450	466	3,5%	1 511	1 539	1,8%
* CHIFFRE D'AFFAIRES CONSOLIDE	478	548	14,6%	1 592	1 700	6,8%

Le chiffre d'affaires cumulé de l'ANP à fin Septembre 2022 est de **1,54 Milliards de Dirhams,** réalisant une légère hausse de **1,8%** par rapport à la même période de l'année 2021.

Le chiffre d'affaires consolidé cumulé à fin Septembre 2022 est de **1,7 Milliards de Dirhams,** en hausse de **6,8%** par rapport à la même période de l'année 2021 expliqué principalement par l'augmentation du chiffre d'affaires de l'ANP et l'effet de la reprise de l'activité de la SGPTV en mois d'Avril 2022 après un arrêt d'activité en raison de la pandémie de la Covid-19.

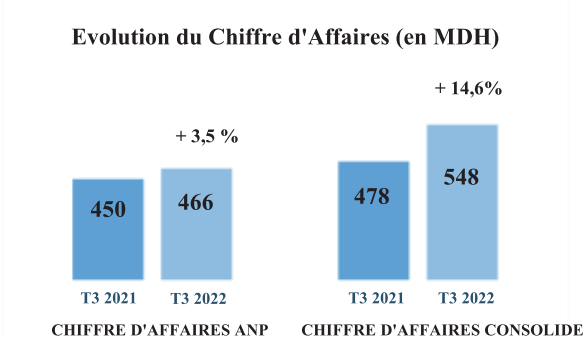

EVOLUTION DES INVESTISSEMENTS

En MDH	T3 2021	T3 2022	Cumul à fin sept 2021 du 01/01/21 au 30/09/21	Cumul à fin sept 2022 du 01/01/22 au 30/09/22
* INVESTISSEMENTS REALISES ANP	199	157	586	425
* INVESTISSEMENTS REALISES CONSOLIDES	205	168	606	449

Les investissements réalisés par l'ANP, au titre du 3ème trimestre 2022, ont atteint un niveau de **157 Millions de Dirhams,** en diminution par rapport aux investissements relatifs à la même période de l'année 2021 **(199 Millions de DHS).**

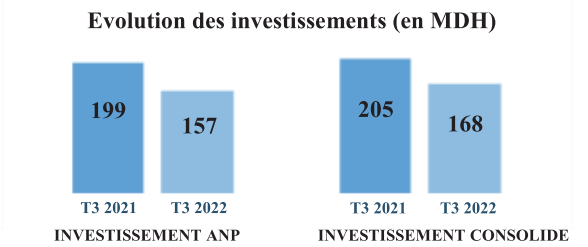

EVOLUTION DE L'ENDETTEMENT

En MDH	T3 2021	T3 2022	Situation au 30/09/2021	Situation au 30/09/2022
AGENCE NATIONALE DES PORTS	6 267	6 809	6 267	6 809
* Emprunts obligataires	3 501	5 078	3 501	5 078
* Autres dettes de financement	2 656	1 636	2 656	1 636
* Redevances Leasing restant à payer	110	95	110	95
GROUPE ANP	6 811	7 389	6 811	7 389
* Emprunts obligataires	3 501	5 078	3 501	5 078
* Autres dettes de financement	3 310	2 311	3 310	2 311

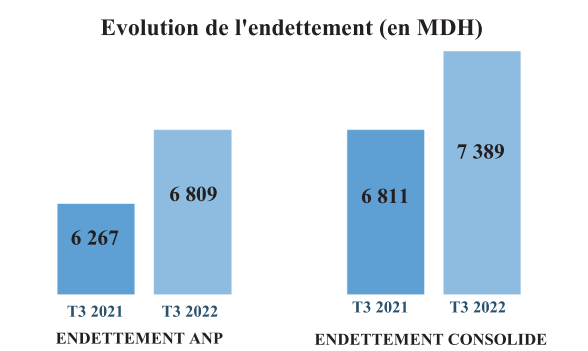

VARIATION DU PERIMETRE DE CONSOLIDATION

	T3 2022/T3 2021		Cumul Septembre-2022 / Cumul Septembre-2021	
	% de contrôle	% d'intérêt	% de contrôle	% d'intérêt
ANP	0%	0%	0%	0%
PORTNET*	0%	0%	0%	0%
SGPTV*	-0,85%	-0,85%	-0,85 %	-0,85%
LPEE**	0%	0%	0%	0%
CID**	0%	0%	0%	0%

*IG : Intégration Globale
**MEE : Mise En Equivalence

Le périmètre de consolidation du Groupe ANP a connu un changement du pourcentage d'intérêt et de contrôle au niveau de la filiale SGPTV qui est passé de 51% à 50,15% à fin Septembre 2022.

Agence Nationale des Ports (ANP)
Siège social : 300, lotissement Mandarona, Sidi Maârouf, 20270 Casablanca **Tél :** +212 (0)5 20 12 13 14, Fax : +212 (0)5 22 78 61 02 **Site web :** www.anp.org.ma