

COMMUNIQUÉ DE PRESSE : INDICATEURS DU 4^{ème} TRIMESTRE 2019

FAITS MARQUANTS

- Emission d'un emprunt obligataire par l'ANP d'un montant de 2,4 Milliards de Dirhams ;
- Lancement de la prise de RDV pour l'enlèvement des conteneurs pleins à l'import au port de Casablanca ;
- Réélection du Maroc pour un nouveau mandat 2020-2021, pour la 5^{ème} fois consécutive en tant que membre du Conseil de l'Organisation maritime internationale (OMI) ;
- Signature d'une convention cadre de partenariat entre Masen et l'ANP portant sur la transition énergétique des espaces portuaires gérés par l'ANP.

VOLUME D'ACTIVITE

	T4 2018	T4 2019	VAR T EN %	Cumul Déc-2018	Cumul Déc-2019	VAR Cumul EN %
AGENCE NATIONALE DES PORTS	21 074 635	22 085 789	4,9%	85 313 180	88 005 735	3,2%
* TRAFIC PORTUAIRE (En Tonne)	21 074 635	22 085 789	4,8%	85 313 180	88 005 735	3,2%
PORTNET SA	1 547	1 644	6,3%	6 026	6 131	1,7%
* NOMBRE D'ABONNES	1 547	1 644	6,3%	6 026	6 131	1,7%
SGPTV	343 735	327 067	-4,8%	1 837 186	1 641 891	-9,2%
* TRAFIC PORTUAIRE (En Nombre)						
- Trafic passagers Ferry & Croisière	311 089	298 769	-4,0%	1 641 301	1 648 019	0,4%
- Trafic des voitures Ferry	32 646	28 298	-13,3%	195 885	193 073	-1,4%

L'activité des ports gérés par l'ANP a atteint un niveau de **22 Millions de Tonnes** au 4^{ème} trimestre 2019, soit une augmentation de **4,8 %** par rapport à la même période de l'année 2018, l'équivalent de **1 Million de Tonnes**, permettant ainsi de générer un chiffre d'affaires trimestriel de **454 Millions de Dirhams** en augmentation de **2,1%** par rapport au 4^{ème} trimestre 2018.

En termes cumulé, le trafic de l'ANP a atteint, à fin Décembre 2019, **88 Millions de Tonnes**, en augmentation de **3,2%** par rapport à la même période de l'année 2018.


L'indicateur 'Trafic portuaire' de l'Agence Nationale des Ports représente l'indicateur consolidé du Groupe ANP. Ceci étant, toute l'activité du Groupe s'est inscrite à la hausse.

EVOLUTION DU CHIFFRE D'AFFAIRES

En MDH	T4 2018	T4 2019	VAR T EN %	Cumul Déc-2018	Cumul Déc-2019	VAR Cumul EN %
* CHIFFRE D'AFFAIRES ANP	445	454	2,1%	1 781	1 853	4,04%
* CHIFFRE D'AFFAIRES CONSOLIDE	489	506	3,5%	1 971	2 049	3,9%

Le chiffre d'affaires cumulé de l'ANP à fin Décembre 2019 est de **1 853 Millions de Dirhams**, soit une amélioration de **4,04%** par rapport à la même période de l'année 2018.

Evolution du Chiffre d'Affaires (en MDH)




EVOLUTION DES INVESTISSEMENTS

En MDH	T4 2018	T4 2019	Cumul Déc-2018	Cumul Déc-2019
* INVESTISSEMENTS REALISES ANP	306	5 729	1 170	6 478
* INVESTISSEMENTS REALISES CONSOLIDES	444	5 750	1 372	6 628

Les investissements effectués par l'ANP au titre du 4^{ème} trimestre 2019, ont atteint un niveau de **5 729 Millions de Dirhams**, en nette augmentation par rapport aux investissements relatifs à la même période de l'année 2018 (**306 Millions de DHS**).


Evolution des investissements (en MDH)



EVOLUTION DE L'ENDETTEMENT

En MDH	T4 2018	T4 2019	Cumul Déc-2018	Cumul Déc-2019
AGENCE NATIONALE DES PORTS	2 471	5 661	2 471	5 661
* Emprunts obligataires	450	3 800	450	3 800
* Autres dettes de financement	1 947	1 728	1 947	1 728
* Redevances Leasing restant à payer	73	133	73	133
GROUPE ANP	2 754	6 008	2 754	6 008
* Emprunts obligataires	450	3 800	450	3 800
* Autres dettes de financement	2 304	2 208	2 304	2 208

Evolution de l'endettement (en MDH)



VARIATION DU PERIMETRE DE CONSOLIDATION

	T4 2019/T4 2018		Cumul Déc-19 / Cumul Déc-2018	
	% de contrôle	% d'intérêt	% de contrôle	% d'intérêt
ANP	0%	0%	0%	0%
PORTNET*	0%	0%	0%	0%
SGPTV*	0%	0%	0%	0%
LPEE**	0%	0%	0%	0%
CID**	0%	0%	0%	0%

Le périmètre de consolidation à fin Décembre 2019 n'a connu aucune variation.

