

COMMUNIQUÉ DE PRESSE : INDICATEURS DU 4^{ème} TRIMESTRE 2020

FAITS MARQUANTS

- Adoption du projet de loi n°71-18 relatif à la police portuaire par le Conseil de Gouvernement ;
- Lancement de la gestion électronique des demandes d'accès aux ports de commerce gérés par l'Agence.
- Lancement du premier hackathon digital dédié à l'innovation dans le secteur portuaire au Maroc : Smart Port Challenge 2020 ;
- Participation de l'ANP à la compétition "IDARATHON2020" dans le cadre du programme de renforcement des compétences des fonctionnaires en matière de digitalisation "e-tamkeen".

VOLUME D'ACTIVITE

	T4 2019	T4 2020	VAR T EN %	Cumul Déc-2019	Cumul Déc-2020	VAR Cumul EN %
AGENCE NATIONALE DES PORTS	22 044 189	21 973 981	-0,3%	88 005 735	92 511 338	5,1%
* TRAFIC PORTUAIRE (En Tonne)	22 044 189	21 973 981	-0,3%	88 005 735	92 511 338	5,1%
PORTNET SA	1 644	1 791	8,9%	6 131	5 401	-11,9%
* NOMBRE D'ABONNES	1 644	1 791	8,9%	6 131	5 401	-11,9%
SGPTV	327 067	97	-100,0%	1 841 092	214 062	-88,4%
* TRAFIC PORTUAIRE (En Nombre)						
-Trafic passagers Ferry & Croisière	298 769	92	-100%	1 648 019	192 023	-88,3%
-Trafic des voitures Ferry	28 298	5	-100%	193 073	22 039	-88,6%

L'activité des ports gérés par l'ANP a atteint un niveau de **21,9 Millions de Tonnes** au 4^{ème} trimestre 2020, soit presque le même niveau que celui enregistré à la même période de l'année 2019 (-0,3%), ayant permis de générer un chiffre d'affaires trimestriel de **483 Millions de Dirhams**.

En termes cumulé, et malgré les contraintes liées à la pandémie Covid-19 qui a marqué l'année 2020, le trafic transitant par les ports relevant de l'ANP a atteint, à fin Décembre 2020, **92,5 Millions de Tonnes**, en augmentation de **5,1%** par rapport à la même période de l'année 2019.

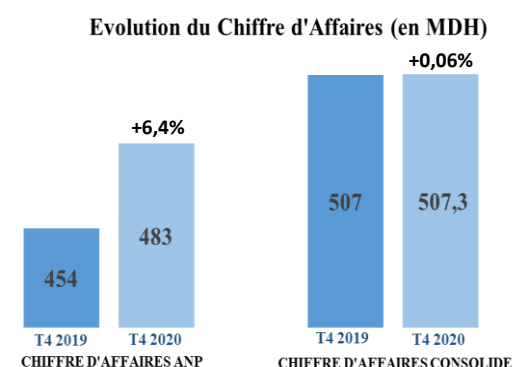
L'indicateur 'Trafic portuaire' de l'Agence Nationale des Ports représente l'indicateur consolidé du Groupe ANP.

EVOLUTION DU CHIFFRE D'AFFAIRES

	En MDH	T4 2019	T4 2020	VAR T EN %	Cumul Déc-2019	Cumul Déc-2020	VAR Cumul EN %
* CHIFFRE D'AFFAIRES ANP		454	483	6,4%	1 853	1 940	4,7%
* CHIFFRE D'AFFAIRES CONSOLIDE		507	507,3	0,06%	2 050	2 051	0,05%

Malgré le contexte de la pandémie Covid-19 qui a marqué l'année 2020, le chiffre d'affaires cumulé à fin Décembre 2020 à la fois de l'ANP et celui consolidé, se sont inscrits à la hausse dans la mesure où :

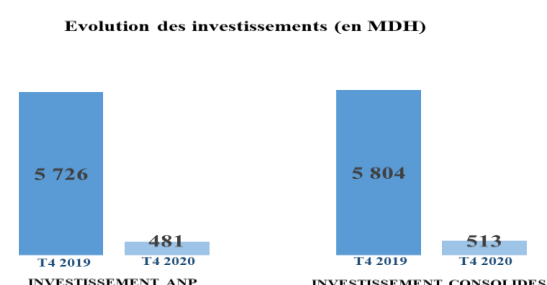
- Le chiffre d'affaires ANP est de **1 940 Millions de Dirhams**, soit une hausse de **4,7%** par rapport à la même période de l'année 2019 ;
- Le chiffre d'affaires Consolidé cumulé à fin Décembre 2020 est de **2 051 Millions de Dirhams**, légèrement en hausse par rapport à la même période de l'année 2019.



EVOLUTION DES INVESTISSEMENTS

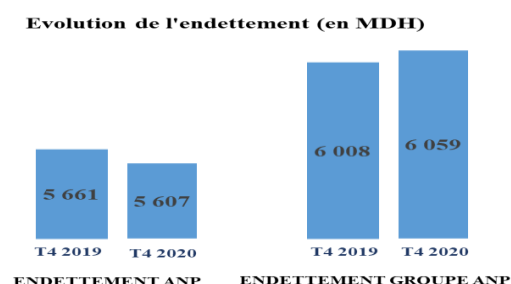
	En MDH	T4 2019	T4 2020	Cumul Déc-2019	Cumul déc-2020
* INVESTISSEMENTS REALISES ANP		5 726	481	6 476	1 091
* INVESTISSEMENTS REALISES CONSOLIDES		5 804	513	6 681	1 203

Les investissements effectués par l'ANP, au titre du 4^{ème} trimestre 2020, ont atteint un niveau de **481 Millions de Dirhams**, en diminution par rapport aux investissements relatifs à la même période de l'année 2019 d'un montant de **726 Millions de DHS** (Hors apport de l'Etat ponctuel de **5 Milliards de DHS** en décembre 2019).



EVOLUTION DE L'ENDETTEMENT

	En MDH	T4 2019	T4 2020	Cumul Déc-2019	Cumul déc-2020
AGENCE NATIONALE DES PORTS		5 661	5 607	5 661	5 607
* Emprunts obligataires		3 800	3 577	3 800	3 577
* Autres dettes de financement		1 728	1 912	1 728	1 912
* Redevances Leasing restant à payer		133	118	133	118
GROUPE ANP		6 008	6 059	6 008	6 059
* Emprunts obligataires		3 800	3 577	3 800	3 577
* Autres dettes de financement		2 208	2 482	2 208	2 482



VARIATION DU PERIMETRE DE CONSOLIDATION

	T4 2020/T4 2019		Cumul Déc-20 / Cumul Déc-19	
	% de contrôle	% d'intérêt	% de contrôle	% d'intérêt
ANP	0%	0%	0%	0%
PORTNET*	0%	0%	0%	0%
SGPTV*	0%	0%	0%	0%
LPEE**	0%	0%	0%	0%
CID**	0%	0%	0%	0%

Le périmètre de consolidation à fin Décembre 2020 n'a connu aucune variation.

*IG : Intégration Globale
**MEE : Mise En Équivalence