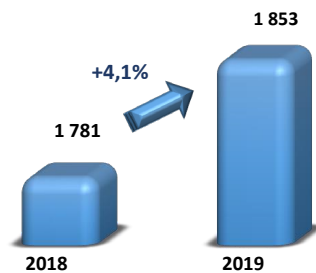




COMPTES SOCIAUX RESULTATS FINANCIERS AU 31 DECEMBRE 2019

Des indicateurs d'activité en hausse

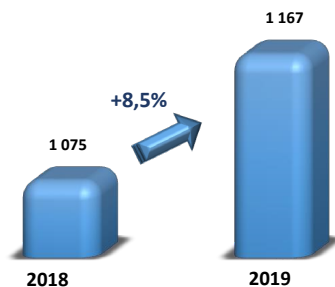
Chiffre d'affaires ANP en MDHS



Le niveau d'activité des ports gérés par l'ANP a atteint un niveau de **88 Millions de Tonnes** en 2019, soit une augmentation de **+3,2%**, l'équivalent de **+2,7 Million de Tonnes**, expliquée par l'effet conjugué de :

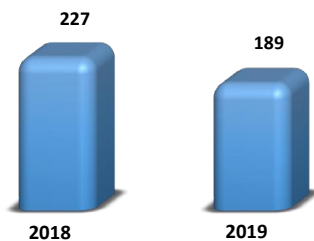
- L'augmentation de **12,6%** du trafic du Charbon qui a atteint un volume de **10,08 Millions de Tonnes** en 2019 contre **8,95 Millions de Tonnes** en 2018 ;
- L'augmentation de **20 %** du trafic du Soufre en affichant un volume de **6,6 Millions de Tonnes** en 2019 contre **5,5 Millions de Tonnes** en 2018 ;
- L'augmentation du trafic des conteneurs de **2,5%** passant de **12,1 Millions de Tonnes**, l'équivalent d'un volume de **1,24 Million EVP** en 2018, à **12,4 Millions de Tonnes**, l'équivalent de **1,27 Million EVP** en 2019 ;
- La diminution du trafic de phosphate de près de **14%**, affichant un niveau de **9,6 Millions de Tonnes** en 2019 contre **11,2 Millions de Tonnes** en 2018.

Valeur Ajoutée ANP en MDHS



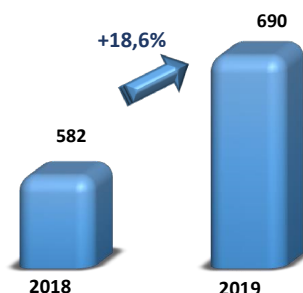
Des agrégats financiers solides

Résultat d'exploitation ANP en MDHS



- Le chiffre d'affaires poursuit sa progression en enregistrant en 2019 un montant de **1 853 Millions de Dirhams (MDHS)** contre **1 781 MDHS** en 2018, soit une augmentation de **4,1%** (l'équivalent de **72 MDHS**).
- Les charges d'exploitation affiche un montant de **1 748 MDHS** en 2019 contre **1 678,3 MDHS** enregistré en 2018, soit une augmentation de **4,1%** expliquée principalement par l'effet conjugué de :
 - ✓ L'augmentation des prestations de service de **11,3 MDHS** et la baisse des achats d'études de **20,8 MDHS** ;
 - ✓ La baisse des charges relatives à la maintenance de **34,6 MDHS** sous l'effet conjugué de la diminution des charges de dragage de **54,5 MDHS** et de déroctage de **32,8 MDHS** et de la hausse des charges de la maintenance des biens immobiliers et mobiliers de **52,7 MDHS** ;
 - ✓ La baisse des charges de personnel de **7,4 MDHS** ;
 - ✓ L'augmentation des dotations aux amortissements et aux provisions de **146,7 MDHS** en raison de la mise en service de nouveaux projets principalement le nouveau port de pêche et le nouveau terminal croisière du port de Casa (**57 MDHS**) et des provisions pour risques.

Résultat d'exploitation ANP en MDHS *



- La valeur ajoutée a atteint en 2019 un montant de **1 167,4 MDHS**, en augmentation de **8,5%** par rapport à l'année 2018 ; ce qui permet de dégager un taux d'intégration de **plus de 63%**.
- Le résultat d'exploitation a baissé de près de **17%** en passant de **227 MDHS** en 2018 à **188,8 MDHS** en 2019. Sans les dotations aux amortissements et aux provisions, le résultat d'exploitation augmentera de **18,6%** par rapport à l'année 2018.
- Le résultat net s'est établi à **76,7 MDHS** en 2019 contre **147 MDHS** en 2018, soit une baisse de **47,9%**.
- Une capacité d'autofinancement de **476,9 MDHS** en 2019, en hausse de **31,3%** par rapport à 2018 ; cette hausse est expliquée par l'augmentation des dotations d'exploitation d'un montant de **140 MDHS**.

* Hors Dotations d'Exploitation aux Amortissements et Provisions

Lien de Publication de la communication financière – Année 2019 : <https://www.anp.org.ma/Publications>

Agence Nationale des Ports (ANP) – Etablissement Public

Siège social : 300, lotissement Mandarona, Sidi Maârouf, 20270 Casablanca

Tél : +212 (0)5 20 12 13 14, Fax : +212 (0)5 22 786102

Site web : www.anp.org.ma