

COMMUNIQUÉ DE PRESSE

Résultats au 31 Décembre 2021

► BONNE PERFORMANCE OPÉRATIONNELLE ET FINANCIÈRE SUR L'ANNÉE 2021.

- Chiffre d'affaires en augmentation de 95%
- EBE en amélioration de 196%
- Endettement net réduit de 7%

Le Conseil d'Administration d'Alliances Darna, s'est tenu en date du 25 Mars 2022, sous la Présidence de M. Alami Lazraq en vue d'examiner l'activité et d'arrêter les comptes annuels au 31 décembre 2021.

Le chiffre d'affaires consolidé d'Alliances Darna **progresses de 95%** au 31 décembre 2021 et s'établit à **933 millions MAD** contre 478 millions MAD au 31 décembre 2020.

• RENTABILITÉ EN HAUSSE

L'excédent brut d'exploitation de l'année 2021 est en **amélioration de 196%** par rapport à 2020 et s'établit à **216 millions MAD**.

Cette évolution s'explique par l'amélioration de la marge brute et la maîtrise des charges de structure.

• RÉSULTAT NET POSITIF EN CROISSANCE

Le résultat net consolidé s'établit à **184 millions MAD**, soit en **croissance de 148%** en 2021 par rapport à 2020.

• ENDETTEMENT NET

L'endettement net consolidé est **en baisse de 7%**, il est de **1 milliard MAD** au 31 décembre 2021 contre 1,1 milliard MAD au 31 décembre 2020.

Les capitaux propres consolidés au 31 décembre 2021 sont à hauteur de **2,3 milliards MAD**.

• INDICATEURS D'ACTIVITÉ CONSOLIDÉS EN AMÉLIORATION

En unités	2020	2021	Var. (en%)
Préventes	2.076	3.028	+46%
Production	2.788	3.154	+13%

Alliances Darna dispose d'un carnet de commandes s'élevant à **7 605 unités** au 31 décembre 2021 pour une valeur immobilière totale (VIT) de l'ordre de **3 milliards MAD**.

Le nombre total d'unités en cours de production **s'élève à 6 331 unités** à fin 2021.

• INDICATEURS FINANCIERS SOCIAUX

Le chiffre d'affaires d'Alliances Darna au titre de 2021 est de **658 millions MAD**.

Le résultat net de la société a connu une variation à la hausse de 160% en 2021 par rapport à 2020 et s'établit à **231 millions MAD**.

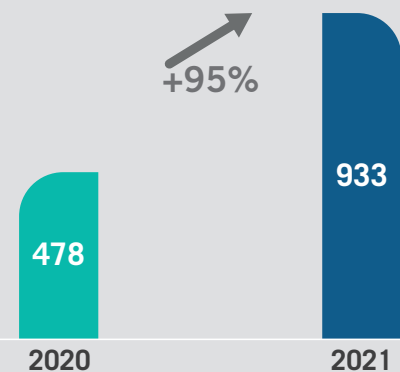
En millions MAD	2020	2021	Var. (en%)
Chiffres d'affaires	283	658	+133%
Résultat net	-388	231	+160%

En millions MAD	2020	2021	Var. (en%)
Endettement net	840	829	-1%
Capitaux propres	1.101	1.332	+21%

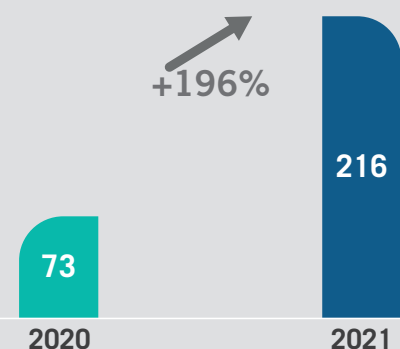
• DIVIDENDES

Le Conseil d'Administration décide de proposer à l'Assemblée Générale de distribuer un dividende de 40 MAD par action au titre de l'année 2021, soit un montant total de 342,8 millions MAD.

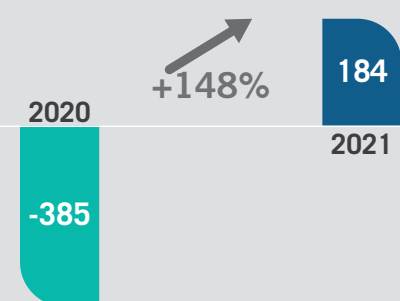
CHIFFRE D'AFFAIRES CONSOLIDÉ EN MDH



EBE EN MDH



RÉSULTAT NET EN MDH



PRE-VENTES EN UNITÉS

