

► COMMENTAIRES DU MANAGEMENT

La performance opérationnelle d'Alliances Darna au troisième trimestre 2022 s'inscrit dans la continuité de la dynamique positive des trimestres précédents.

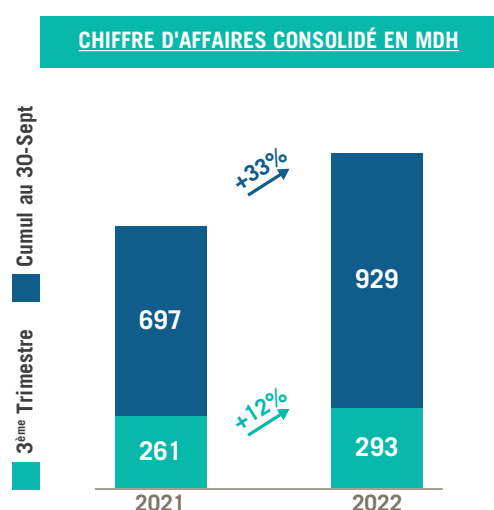
L'activité d'Alliances Darna poursuit sa tendance haussière grâce à l'accélération de la production et la réception de certains projets.

► INDICATEURS FINANCIERS CONSOLIDÉS

• CHIFFRE D'AFFAIRES CONSOLIDÉ

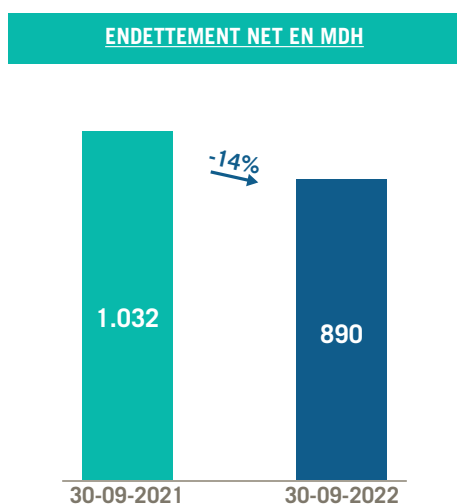
Le chiffre d'affaires cumulé consolidé d'Alliances Darna au 30 septembre 2022 se situe à 929 millions MAD contre 697 millions MAD au 30 septembre 2021, en croissance de 33%.

Le chiffre d'affaires consolidé durant le T3-2022 s'établit à 293 millions MAD contre 261 millions MAD durant le T3-2021, en progression de 12%.



• ENDETTEMENT NET

L'endettement net d'Alliances Darna se situe à 890 millions MAD au 30 septembre 2022 contre 1.032 millions MAD au 30 septembre 2021, en baisse de 14%.



• PERIMETRE DE CONSOLIDATION

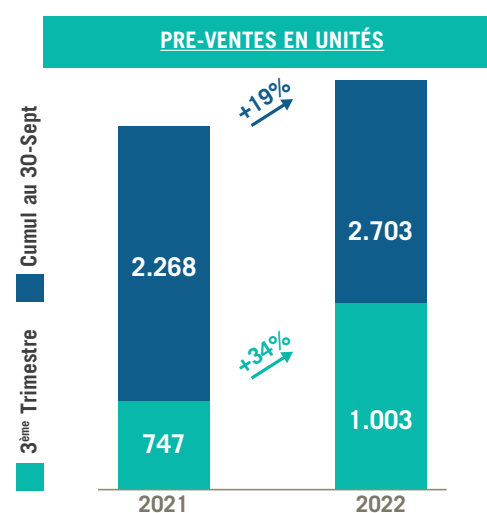
Aucune variation de périmètre de consolidation ne s'est produite durant le T3-2022.

► PRINCIPAUX INDICATEURS D'ACTIVITÉ

• PRÉ-VENTES

Au 30 septembre 2022, le Groupe dispose d'un carnet de commandes s'élevant à 6.903 unités pour une VIT sécurisée de l'ordre de 2,7 milliards MAD.

Le niveau des préventes durant le T3-2022 s'établit à 1.003 unités contre 747 unités durant le T3-2021, en amélioration de 34%.



• PRODUCTION

Le nombre total d'unités en cours de production s'élève à 6.572 unités au 30 septembre 2022.

Les unités réceptionnées durant le T3-2022 se situent à 1.665 unités contre 639 unités durant le T2-2022, en hausse de 161%.

