



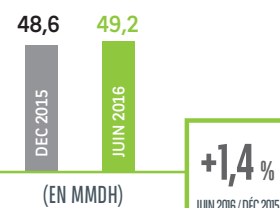
Au terme du premier semestre 2016, le Groupe BMCI affiche une hausse de 17,4% du Résultat Net Consolidé Part Groupe, atteignant 260 MDH et une baisse de 3,4% du Produit Net Bancaire consolidé. Le coût du risque consolidé a été diminué de 31,6% à fin juin 2016 pour s'établir à 331 MDH reflétant les efforts de maîtrise et d'anticipation des risques. A fin juin 2016, le coefficient d'exploitation consolidé est de 51,2%.

<b>PRODUIT NET BANCAIRE CONSOLIDÉ</b>	<b>1,5 MILLIARD DE DIRHAMS</b>
<b>RÉSULTAT BRUT D'EXPLOITATION CONSOLIDÉ</b>	<b>754 MILLIONS DE DIRHAMS</b>
<b>RÉSULTAT NET CONSOLIDÉ PART DU GROUPE</b>	<b>260 MILLIONS DE DIRHAMS</b>
<b>EFFECTIF GROUPE BMCI</b>	<b>3 276 COLLABORATEURS</b>
<b>COEFFICIENT D'EXPLOITATION CONSOLIDÉ</b>	<b>51,2%</b>
<b>CRÉDITS PAR CAISSE À LA CLIENTÈLE CONSOLIDÉS</b>	<b>49,2 MILLIARDS DE DIRHAMS</b>

**49,2**  
MMDH

### CRÉDITS PAR CAISSE À LA CLIENTÈLE CONSOLIDÉS

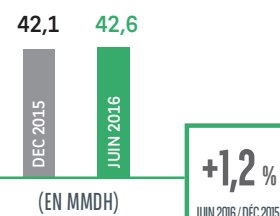
Les crédits par caisse à la clientèle consolidés ont atteint 49,2 milliards de dirhams à fin juin 2016 contre 48,6 milliards de dirhams à fin décembre 2015, soit une hausse de 1,4%. Par ailleurs, la nouvelle production des crédits amortissables au premier semestre a enregistré une forte progression (+22%) par rapport au premier semestre 2015, notamment en crédit à l'équipement (+39%), en leasing (+15%) et en crédits à la consommation (+22%).



**42,6**  
MMDH

### DÉPÔTS DE LA CLIENTÈLE CONSOLIDÉS

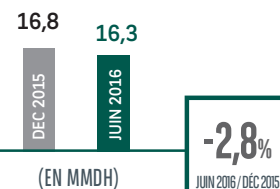
Les dépôts de la clientèle consolidés ont enregistré une hausse de 1,2%, pour atteindre 42,6 milliards de dirhams à fin juin 2016 contre 42,1 milliards de dirhams à fin décembre 2015 avec une amélioration en termes de structure, les ressources non rémunérées représentant plus de 72,6%.



**16,3**  
MMDH

### ENGAGEMENTS PAR SIGNATURE CONSOLIDÉS

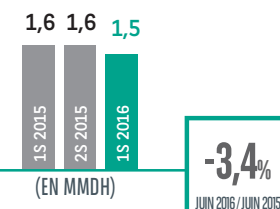
Les engagements par signature consolidés se sont établis à 16,3 milliards de dirhams à fin juin 2016, soit une baisse de 2,8% par rapport à fin décembre 2015.



**1,5**  
MMDH

### PRODUIT NET BANCAIRE CONSOLIDÉ

Le Groupe BMCI a réalisé un produit net bancaire consolidé de 1,5 milliard de dirhams à fin juin 2016 en baisse de 3,4% par rapport à fin juin 2015, essentiellement du fait de la baisse de la marge d'intérêt consolidée de -5,3% et du résultat des opérations de marché (-7,8%).

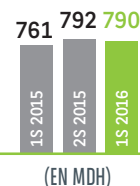




**790**  
MDH

### FRAIS DE GESTION CONSOLIDÉS

A fin juin 2016, les frais de gestion consolidés s'élèvent à 790 millions de dirhams, soit une hausse de 3,8% par rapport à fin juin 2015, liée principalement aux dépenses du plan stratégique BMCI 2020. Par ailleurs, le coefficient d'exploitation s'affiche à 51,2% à fin juin 2016.

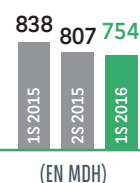


**+3,8%**  
JUN 2016 / JUN 2015

**754**  
MDH

### RÉSULTAT BRUT D'EXPLOITATION CONSOLIDÉ

Le résultat brut d'exploitation consolidé s'établit à 754 millions de dirhams en juin 2016, soit une baisse de 10% par rapport à juin 2015.

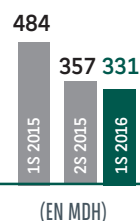


**-10%**  
JUN 2016 / JUN 2015

**331**  
MDH

### COÛT DU RISQUE CONSOLIDÉ

Le coût du risque consolidé est en baisse de 31,6 % à fin juin 2016 par rapport à fin juin 2015. Le taux de couverture des créances par les provisions des comptes sociaux s'établit à 71,6%.

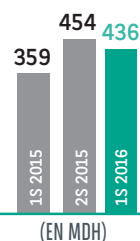


**-31,6%**  
JUN 2016 / JUN 2015

**436**  
MDH

### RÉSULTAT AVANT IMPÔTS CONSOLIDÉ

Le Groupe BMCI affiche un résultat avant impôts de 436 millions de dirhams à fin juin 2016, soit une augmentation de 21,4 % par rapport au 30 juin 2015.

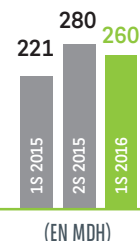


**+21,4%**  
JUN 2016 / JUN 2015

**260**  
MDH

### RÉSULTAT NET CONSOLIDÉ PART DU GROUPE

Le résultat net consolidé part du groupe BMCI s'est établi à 260 millions de dirhams à fin juin 2016, soit une augmentation de 17,4% par rapport à fin juin 2015.



**+17,4%**  
JUN 2016 / JUN 2015

### RATINGS FITCH

L'agence internationale de rating Fitch a confirmé au mois d'août 2016 les ratings de la BMCI, traduisant sa solidité financière. Pour rappel, ces notations sont parmi les meilleures obtenues à l'échelle nationale :

Note à long terme : **AAA (mar)** • Perspective d'évolution de la note à long terme : **Stable**

Note à court terme : **F1+ (mar)** • Note de soutien extérieur : **2**