



Au terme du premier semestre 2017, le Groupe BMCI affiche une hausse de **34,1%** du Résultat Net Consolidé Part Groupe qui atteint **348 MDH** et une légère baisse de **0,8%** du Produit Net Bancaire consolidé. Le coefficient d'exploitation consolidé est de **51,6%**. Le Coût du Risque consolidé a diminué de **40,3%** à fin juin 2017 pour s'établir à **198 MDH**, reflétant les efforts de maîtrise et d'anticipation des risques.

PRODUIT NET BANCAIRE CONSOLIDÉ

1,53 MILLIARD DE DIRHAMS

RÉSULTAT BRUT D'EXPLOITATION CONSOLIDÉ

741 MILLIONS DE DIRHAMS

RÉSULTAT NET CONSOLIDÉ PART DU GROUPE

348 MILLIONS DE DIRHAMS

COEFFICIENT D'EXPLOITATION CONSOLIDÉ

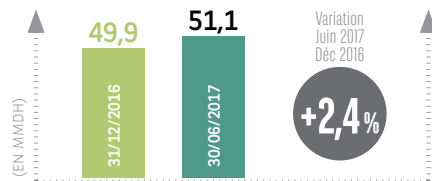
51,6%

CRÉDITS PAR CAISSE À LA CLIENTÈLE CONSOLIDÉS

51,1 MILLIARDS DE DIRHAMS

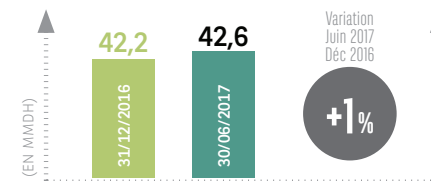
CRÉDITS PAR CAISSE À LA CLIENTÈLE CONSOLIDÉS (EN MMDH)

Les crédits par caisse à la clientèle consolidés ont atteint 51,1 milliards de dirhams en juin 2017 contre 49,9 milliards de dirhams en décembre 2016, soit une hausse de 2,4% par rapport à fin 2016. Par ailleurs, la nouvelle production des crédits amortissables au premier semestre 2017 a enregistré une progression de 13% par rapport au premier semestre 2016, notamment en crédit à l'équipement (+7%), en leasing (+11%), en crédit habitat (+12) et en crédits à la consommation (+21%).



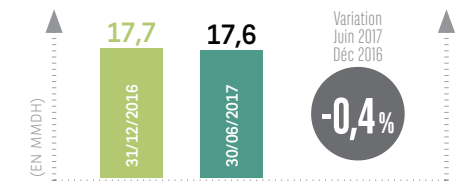
DÉPÔTS DE LA CLIENTÈLE CONSOLIDÉS (EN MMDH)

Les dépôts de la clientèle consolidés ont enregistré une hausse de 1%, pour atteindre 42,6 milliards de dirhams à fin juin 2017 contre 42,2 milliards de dirhams en décembre 2016 avec une amélioration en termes de structure, les ressources non rémunérées représentant plus de 72%.



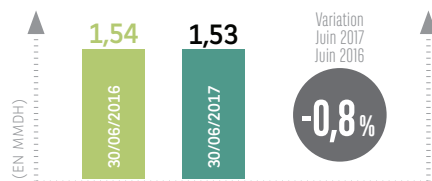
ENGAGEMENTS PAR SIGNATURE CONSOLIDÉS (EN MMDH)

Les engagements par signature consolidés se sont établis à 17,6 milliards de dirhams à fin juin 2017, soit une légère baisse de 0,4% par rapport à fin décembre 2016.



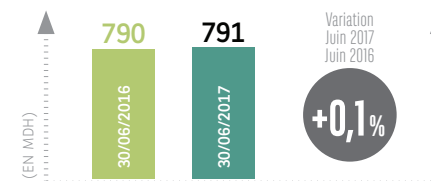
PRODUIT NET BANCAIRE CONSOLIDÉ (EN MMDH)

Le Groupe BMCI a réalisé un produit net bancaire consolidé de 1,53 milliard de dirhams à fin juin 2017 (-0,8%) par rapport à juin 2016, essentiellement du fait de la légère baisse de la marge d'intérêt consolidée de -0,1%. Par ailleurs, une progression a été enregistrée au niveau de la marge sur commissions consolidée (+0,4%) et au niveau du résultat des opérations de marché (+5,8%).



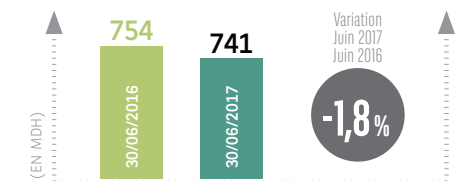
FRAIS DE GESTION CONSOLIDÉS (EN MDH)

À fin juin 2017, les frais de gestion consolidés demeurent maîtrisés et s'élevaient à 791 millions de dirhams. Par ailleurs, le coefficient d'exploitation s'affiche à 51,6% à fin juin 2017.



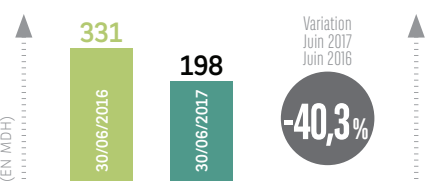
RÉSULTAT BRUT D'EXPLOITATION CONSOLIDÉ (EN MDH)

Le résultat brut d'exploitation consolidé s'établit à 741 millions de dirhams en juin 2017, soit une légère baisse de 1,8% par rapport à juin 2016.



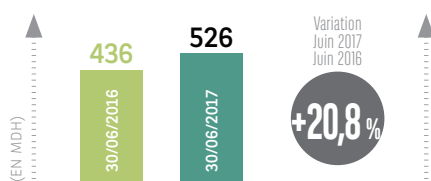
COÛT DU RISQUE CONSOLIDÉ (EN MDH)

Le coût du risque consolidé est en baisse de 40,3% en juin 2017 par rapport à juin 2016. Le taux de couverture des créances par les provisions des comptes sociaux s'établit à 77,9%.



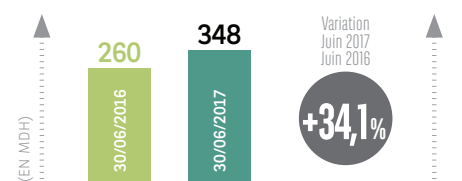
RÉSULTAT AVANT IMPÔTS CONSOLIDÉ (EN MDH)

Le Groupe BMCI affiche un résultat avant impôts consolidé de 526 millions de dirhams en juin 2017, soit une augmentation de 20,8% par rapport à fin juin 2016.



RÉSULTAT NET CONSOLIDÉ PART DU GROUPE (EN MDH)

Le résultat net consolidé part du Groupe BMCI s'est établi à 348 millions de dirhams à fin juin 2017, soit une hausse de 34,1% par rapport à fin juin 2016.



L'agence internationale de rating Fitch a confirmé au mois de juillet 2017 les ratings de la BMCI, traduisant sa solidité financière. Pour rappel, ces notations sont parmi les meilleures obtenues à l'échelle nationale :

Note à long terme : **AAA (mar)** • Perspective d'évolution de la note à long terme : **Stable** • Note à court terme : **F1+ (mar)** • Note de soutien extérieur : **2**