

INDICATEURS D'ACTIVITÉ*

30 JUIN 2019



BMCI
GROUPE BNP PARIBAS

La banque
d'un monde
qui change

*Non audités



Le Groupe BMCI affiche à fin Juin 2019 un Produit Net Bancaire Consolidé de **1,54 milliard de dirhams**, soit une progression de **0,3%** par rapport au 30 Juin 2018.
Les Frais de Gestion Consolidés demeurent maîtrisés à **813 millions de dirhams** et le Coefficient d'Exploitation Consolidé s'établit à **52,9%**.
Le Coût du Risque Consolidé a baissé de **12,5%** à fin juin 2019 pour s'établir à **175 millions de dirhams**.
Au 30 juin 2019, le Résultat Avant Impôt Consolidé atteint **565 millions de dirhams** et le Résultat Net Consolidé s'élève à **353 millions de dirhams** soit une hausse de **1,6%** par rapport à fin juin 2018.

PRODUIT NET BANCAIRE CONSOLIDÉ

1,54 MILLIARD DE DIRHAMS

RÉSULTAT BRUT D'EXPLOITATION CONSOLIDÉ

724 MILLIONS DE DIRHAMS

RÉSULTAT NET CONSOLIDÉ

353 MILLIONS DE DIRHAMS

COEFFICIENT D'EXPLOITATION CONSOLIDÉ

52,9%

CRÉDITS PAR CAISSE À LA CLIENTÈLE CONSOLIDÉS

53,5 MILLIARDS DE DIRHAMS

CRÉDITS PAR CAISSE À LA CLIENTÈLE CONSOLIDÉS (EN MMDH)

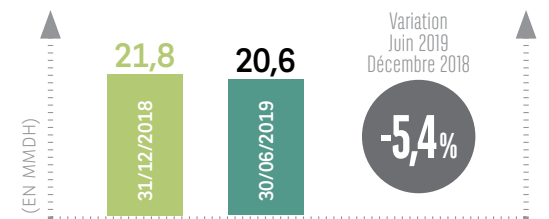
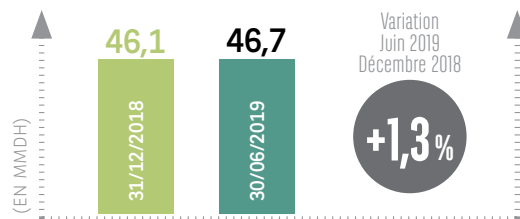
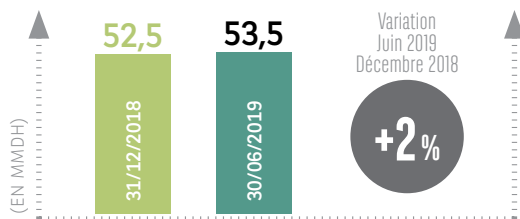
Les Crédits par Caisse à la Clientèle Consolidés ont atteint 53,5 milliards de dirhams à fin juin 2019 contre 52,5 milliards de dirhams au 31 décembre 2018, soit une hausse de 2%.

DÉPÔTS DE LA CLIENTÈLE CONSOLIDÉS (EN MMDH)

Les Dépôts de la Clientèle Consolidés ont enregistré une hausse de 1,3%, pour atteindre 46,7 milliards de dirhams à fin juin 2019 contre 46,1 milliards de dirhams au 31 décembre 2018 avec une amélioration en termes de structure, les ressources non rémunérées représentant plus de 71%.

ENGAGEMENTS PAR SIGNATURE CONSOLIDÉS (EN MMDH)

Les Engagements par Signature Consolidés se sont établis à 20,6 milliards de dirhams à fin juin 2019, soit une baisse de 5,4% par rapport au 31 décembre 2018.



PRODUIT NET BANCAIRE CONSOLIDÉ (EN MMDH)

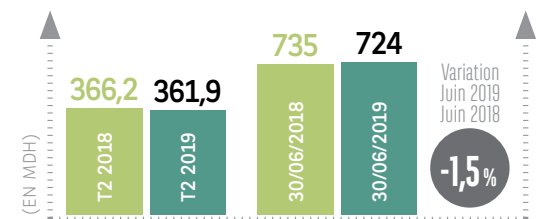
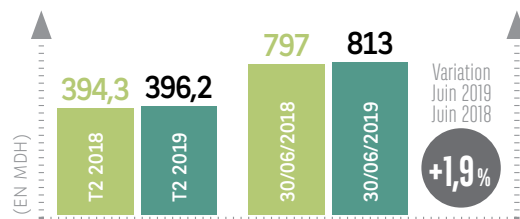
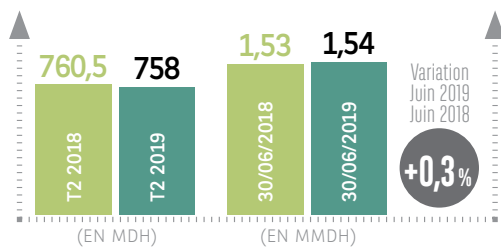
Le Groupe BMCI a réalisé un Produit Net Bancaire Consolidé de 1,54 milliard de dirhams à fin juin 2019 en hausse de 0,3% par rapport à fin juin 2018, due à l'effet conjugué de la hausse du résultat des opérations de marchés (+20,8%), de l'augmentation de la marge sur commissions (+4,5%) et d'une légère baisse au niveau de la marge d'intérêt (-3%).

FRAIS DE GESTION CONSOLIDÉS (EN MDH)

À fin juin 2019, les Frais de Gestion Consolidés demeurent maîtrisés et s'élèvent à 813 millions de dirhams. Par ailleurs, le Coefficient d'Exploitation Consolidé s'affiche à 52,9% à fin juin 2019.

RÉSULTAT BRUT D'EXPLOITATION CONSOLIDÉ (EN MDH)

Le Résultat Brut d'Exploitation Consolidé s'établit à 724 millions de dirhams à fin juin 2019, soit une baisse de 1,5% par rapport à fin juin 2018.



COÛT DU RISQUE CONSOLIDÉ (EN MDH)

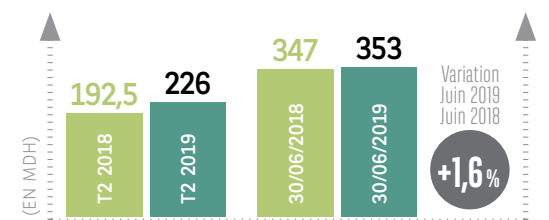
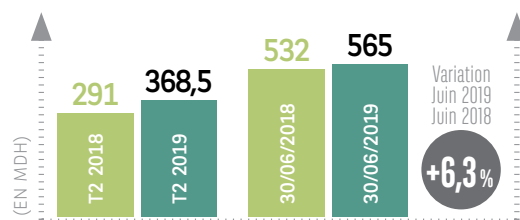
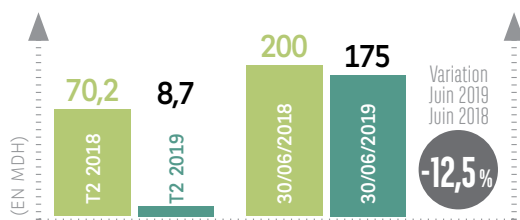
Le Coût du Risque Consolidé a baissé de 12,5% à fin juin 2019 par rapport à fin juin 2018. Le taux de couverture des créances par les provisions des comptes sociaux s'établit à 79,8%.

RÉSULTAT AVANT IMPÔTS CONSOLIDÉ (EN MDH)

Le Groupe BMCI affiche un Résultat Avant Impôts Consolidé de 565 millions de dirhams à fin juin 2019, en augmentation de 6,3% par rapport à fin juin 2018.

RÉSULTAT NET CONSOLIDÉ (EN MDH)

Le Résultat Net Consolidé s'est établi à 353 millions de dirhams à fin juin 2019, soit une hausse de 1,6% par rapport à fin juin 2018.



L'agence internationale de rating Fitch a confirmé au mois de mars 2019 les ratings de la BMCI, traduisant sa solidité financière. Pour rappel, ces notations sont parmi les meilleures obtenues à l'échelle nationale :

Note à long terme : **AAA (mar)** • Perspective d'évolution de la note à long terme : **Stable** • Note à court terme : **F1+ (mar)** • Note de soutien extérieur : **2**



BILAN ACTIF	En milliers de DH	
	30/06/2019	31/12/2018
1. VALEURS EN CAISSE, BANQUES CENTRALES, TRÉSOR PUBLIC,		
SERVICE DES CHÈQUES POSTAUX	1 609 630	2 236 124
2. CRÉANCES SUR LES ÉTABLISSEMENTS DE CRÉDIT ET ASSIMILÉS	9 597 011	7 842 149
À vue	4 447 150	2 906 022
À terme	5 149 862	4 936 127
3. CRÉANCES SUR LA CLIENTÈLE	39 493 265	38 440 857
Crédits et financements participatifs de trésorerie et à la consommation	13 651 826	12 160 089
Crédits et financements participatifs à l'équipement	8 824 327	9 323 207
Crédits et financements participatifs immobiliers	15 444 634	14 951 749
Autres crédits et financements participatifs	1 572 478	2 005 813
4. CRÉANCES ACQUISES PAR AFFACTURAGE	3 070 370	3 323 520
5. TITRES DE TRANSACTION ET DE PLACEMENT	5 503 006	4 875 836
Bons du trésor et valeurs assimilées	5 011 039	4 643 890
Autres titres de créance	388 604	129 902
Certificats de Sukuks	101 887	100 568
Titres de propriété	1 475	1 475
6. AUTRES ACTIFS	1 178 948	797 944
7. TITRES D'INVESTISSEMENT	4 045 204	4 145 073
Bons du trésor et valeurs assimilées	3 094 183	2 772 863
Autres titres de créance	951 021	1 372 210
Certificats de Sukuks		
8. TITRES DE PARTICIPATION ET EMPLOIS ASSIMILÉS	294 127	288 097
Participation dans les entreprises liées	230 690	224 676
Autres titres de participation et emplois assimilés	63 437	63 421
Titres de Moudaraba et Moucharaka		
9. CRÉANCES SUBORDONNÉES		
10. DÉPÔTS D'INVESTISSEMENT PLACÉS		
11. IMMOBILISATIONS DONNÉES EN CRÉDIT-BAIL ET EN LOCATION	1 136 985	1 119 792
12. IMMOBILISATIONS DONNÉES EN IJARA		
13. IMMOBILISATIONS INCORPORELLES	523 575	497 182
14. IMMOBILISATIONS CORPORELLES	1 225 455	1 273 023
TOTAL DE L'ACTIF	67 677 576	64 839 597

BILAN PASSIF	En milliers de DH	
	30/06/2019	31/12/2018
1. BANQUES CENTRALES, TRÉSOR PUBLIC, SERVICE DES CHÈQUES POSTAUX		
	-	-
2. DETTES ENVERS LES ÉTABLISSEMENTS DE CRÉDIT ET ASSIMILÉES	2 315 518	1 408 876
À vue	968 894	548 936
À terme	1 346 624	859 941
3. DÉPÔTS DE LA CLIENTÈLE	46 028 722	45 254 914
Comptes à vue créditeurs	30 906 285	29 258 266
Comptes d'épargne	7 776 643	7 869 322
Dépôts à terme	5 726 376	6 643 328
Autres comptes créditeurs	1 619 418	1 483 998
4. DETTES ENVERS LA CLIENTÈLE SUR PRODUITS PARTICIPATIFS		
5. TITRES DE CRÉANCE ÉMIS	8 102 924	6 611 512
Titres de créance négociables émis	8 102 924	6 611 512
Emprunts obligataires émis		
Autres titres de créance émis		
6. AUTRES PASSIFS	2 195 063	2 480 577
7. PROVISIONS POUR RISQUES ET CHARGES	231 704	250 950
8. PROVISIONS RÉGLEMENTÉES		
9. SUBVENTIONS, FONDS PUBLICS AFFECTÉS ET FONDS SPÉCIAUX DE GARANTIE		
10. DETTES SUBORDONNÉES	1 797 764	1 762 811
11. DÉPÔTS D'INVESTISSEMENT REÇUS		
12. ÉCARTS DE RÉÉVALUATION		
13. RÉSERVES ET PRIMES LIÉES AU CAPITAL	5 184 453	5 184 453
14. CAPITAL	1 327 929	1 327 929
15. ACTIONNAIRES. CAPITAL NON VERSÉ (-)		
16. REPORT À NOUVEAU (+/-)	159 197	93 984
17. RÉSULTATS NETS EN INSTANCE D'AFFECTATION (+/-)	0	0
18. RÉSULTAT NET DE L'EXERCICE (+/-)	334 303	463 592
TOTAL DU PASSIF	67 677 576	64 839 597

COMPTE DE PRODUITS ET CHARGES	En milliers de DH	
	30/06/2019	30/06/2018
I. PRODUITS D'EXPLOITATION BANCAIRE	2 091 064	1 971 273
Intérêts, rémunérations et produits assimilés sur opérations avec les établissements de crédit	123 996	114 583
Intérêts, rémunérations et produits assimilés sur opérations avec la clientèle	1 112 912	1 073 431
Intérêts et produits assimilés sur titres de créance	121 608	122 422
Produits sur titres de propriété et certificats de Sukuks	119 950	86 451
Produits sur titres de Moudaraba et Moucharaka		
Produits sur immobilisations en crédit-bail et en location	181 113	146 503
Produits sur immobilisations données en Ijara		
Commissions sur prestations de service	244 974	251 885
Autres produits bancaires	186 511	175 999
Transfert de charges sur dépôts d'investissement reçus		
II. CHARGES D'EXPLOITATION BANCAIRE	690 687	549 204
Intérêts et charges sur opérations avec les établissements de crédit et assimilés	25 282	26 494
Intérêts et charges sur opérations avec la clientèle	199 820	142 123
Intérêts et charges assimilées sur titres de créance émis	120 836	88 689
Charges sur titres de Moudaraba et Moucharaka		
Charges sur immobilisations en crédit-bail et en location	235 192	187 212
Charges sur immobilisations données en Ijara		
Autres charges bancaires	109 557	104 685
Transfert de produits sur dépôts d'investissement reçus		
III. PRODUIT NET BANCAIRE	1 400 377	1 422 069
Produits d'exploitation non bancaire	13 796	291
Charges d'exploitation non bancaire	2 319	145
IV. CHARGES GÉNÉRALES D'EXPLOITATION	786 921	767 452
Charges de personnel	434 378	426 232
Impôts et taxes	7 552	10 668
Charges externes	243 636	230 147
Autres charges générales d'exploitation		
Dotations aux amortissements et aux provisions des immobilisations incorporelles et corporelles	101 355	100 405
V. DOTATIONS AUX PROVISIONS ET PERTES SUR CRÉANCES IRRÉCOUVRABLES	353 292	467 613
Dotations aux provisions pour créances et engagements par signature en souffrance	299 955	282 566
Pertes sur créances irrécouvrables	42 416	164 567
Autres dotations aux provisions	10 921	20 481
VI. REPRISES DE PROVISIONS ET RÉCUPÉRATIONS SUR CRÉANCES AMORTIES	225 409	293 543
Reprises de provisions pour créances et engagements par signature en souffrance	176 780	275 430
Récupérations sur créances amorties	13 301	8 476
Autres reprises de provisions	35 328	9 637
VII. RÉSULTAT COURANT	497 050	480 693
Produits non courants	250	289
Charges non courantes	23 537	8 525
VIII. RÉSULTAT AVANT IMPÔTS	473 763	472 457
Impôts sur les résultats	139 460	141 711
IX. RÉSULTAT NET DE L'EXERCICE	334 303	330 746
TOTAL PRODUITS	2 330 519	2 265 396
TOTAL CHARGES	1 996 216	1 934 650

HORS BILAN	En milliers de DH	
	30/06/2019	31/12/2018
ENGAGEMENTS DONNÉS	25 864 459	26 629 681
1. Engagements de financement donnés en faveur d'établissements de crédit et assimilés		-
2. Engagements de financement donnés en faveur de la clientèle	8 690 082	10 599 949
3. Engagements de garantie d'ordre d'établissements de crédit et assimilés	10 357 248	9 365 067
4. Engagements de garantie d'ordre de la clientèle	6 426 205	6 283 903
5. Titres achetés à réméré		
6. Autres titres à livrer	390 924	380 761
ENGAGEMENTS REÇUS	5 825 471	6 587 283
7. Engagements de financement reçus d'établissements de crédit et assimilés		
8. Engagements de garantie reçus d'établissements de crédit et assimilés	5 813 977	6 504 255
9. Engagements de garantie reçus de l'État et d'organismes de garantie divers		
10. Titres vendus à réméré		
11. Autres titres à recevoir	11 494	83 028
12. Titres de Moucharaka et Moudaraba à recevoir		



BMCI - S.A. à Directoire et Conseil de Surveillance au capital de 1 327 928 600 Dirhams
Siège Social : 26, place des Nations Unies - Casablanca - Maroc - Tél : +212 (0) 5 22 46 10 00



BMCI
GROUPE BNP PARIBAS

La banque
d'un monde
qui change