

COMMUNICATION FINANCIÈRE

Page 2 Chiffres clés au 30 septembre 2019

Page 3 États de synthèse consolidés selon les normes IAS/IFRS arrêtés au 30 septembre 2019

Page 4 Comptes sociaux au 30 septembre 2019

ÉTATS AU 30 SEPTEMBRE 2019



BMCI
GROUPE BNP PARIBAS

La banque
d'un monde
qui change



Le Groupe BMCI affiche à fin septembre 2019 un Produit Net Bancaire Consolidé de **2,28 milliards de dirhams**, soit au même niveau qu'au 30 septembre 2018.

Le volume des crédits est en progression de **2,3%** par rapport à fin décembre 2018, pour atteindre **53,7 milliards de dirhams**.

Le Coût du Risque consolidé a baissé de **10,6%** à fin septembre 2019 pour s'établir à **306 millions de dirhams**.

Les Frais de Gestion Consolidés demeurent maîtrisés à **1,23 milliard de dirhams** et le Coefficient d'Exploitation Consolidé s'établit à **53,8%**.

Le Résultat Avant Impôt Consolidé ressort à **764 millions de dirhams** en augmentation de **4%** et le Résultat Net Consolidé s'élève à **469 millions de dirhams** soit une hausse de **1,4%** par rapport à fin septembre 2018.

PRODUIT NET BANCAIRE CONSOLIDÉ

2,28 MILLIARDS DE DIRHAMS

RÉSULTAT BRUT D'EXPLOITATION CONSOLIDÉ

1,05 MILLIARD DE DIRHAMS

RÉSULTAT NET CONSOLIDÉ

469 MILLIONS DE DIRHAMS

COEFFICIENT D'EXPLOITATION CONSOLIDÉ

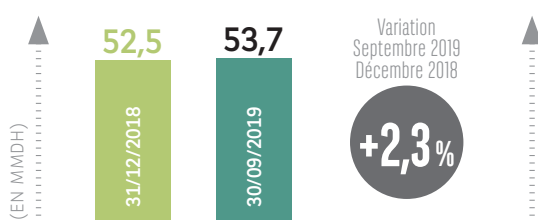
53,8%

CRÉDITS PAR CAISSE À LA CLIENTÈLE CONSOLIDÉS

53,7 MILLIARDS DE DIRHAMS

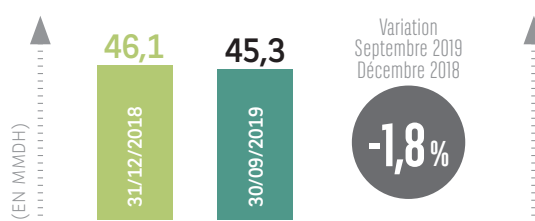
CRÉDITS PAR CAISSE À LA CLIENTÈLE CONSOLIDÉS (EN MMDH)

Les Crédits par Caisse à la Clientèle Consolidés ont atteint 53,7 milliards de dirhams à fin septembre 2019 contre 52,5 milliards de dirhams au 31 décembre 2018, soit une hausse de 2,3%. Cette progression s'applique tant à la clientèle des particuliers que des entreprises.



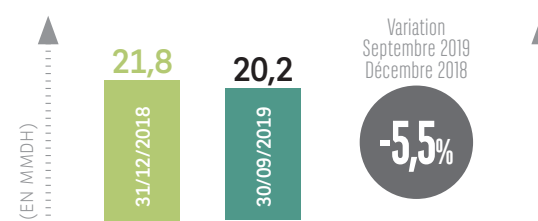
DÉPÔTS DE LA CLIENTÈLE CONSOLIDÉS (EN MMDH)

Les Dépôts de la Clientèle Consolidés ont enregistré une baisse de 1,8%, pour atteindre 45,3 milliards de dirhams à fin septembre 2019 contre 46,1 milliards de dirhams au 31 décembre 2018.



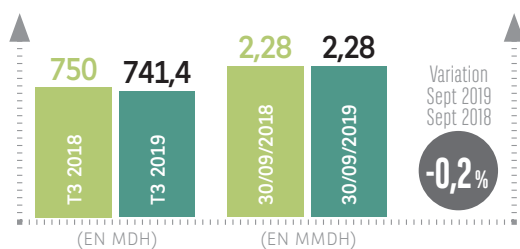
ENGAGEMENTS PAR SIGNATURE CONSOLIDÉS (EN MMDH)

Les Engagements par Signature Consolidés se sont établis à 20,2 milliards de dirhams à fin septembre 2019, soit une baisse de 5,5% par rapport au 31 décembre 2018.



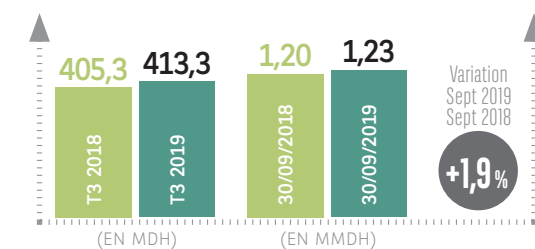
PRODUIT NET BANCAIRE CONSOLIDÉ (EN MMDH)

Le Groupe BMCI a réalisé un Produit Net Bancaire Consolidé de 2,28 milliards de dirhams à fin septembre 2019, soit au même niveau qu'à fin septembre 2018, essentiellement du aux effets conjugués de la hausse de la marge sur commissions et des opérations de marché respectivement de +3,7% et +4,6% et d'une baisse au niveau de la marge d'intérêt -1,7%.



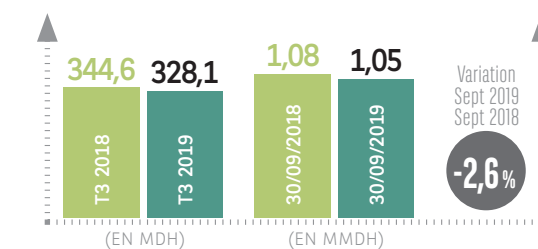
FRAIS DE GESTION CONSOLIDÉS (EN MMDH)

À fin septembre 2019, les Frais de Gestion Consolidés demeurent maîtrisés et s'élèvent à 1,23 milliard de dirhams. Par ailleurs, le Coefficient d'Exploitation Consolidé s'affiche à 53,8% à fin septembre 2019.



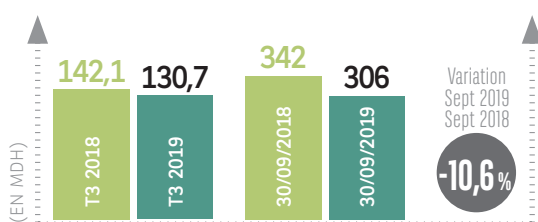
RÉSULTAT BRUT D'EXPLOITATION CONSOLIDÉ (EN MMDH)

Le Résultat Brut d'Exploitation Consolidé s'établit à 1,05 milliard de dirhams à fin septembre 2019, soit une baisse de 2,6% par rapport à fin septembre 2018.



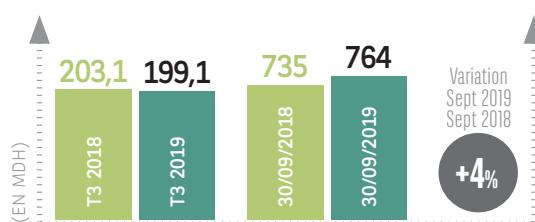
COÛT DU RISQUE CONSOLIDÉ (EN MDH)

Le Coût du Risque Consolidé a baissé de 10,6% à fin septembre 2019 par rapport à fin septembre 2018. Le taux de couverture des créances par les provisions des comptes sociaux s'établit à 79,4%.



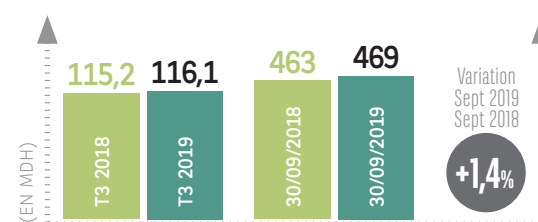
RÉSULTAT AVANT IMPÔTS CONSOLIDÉ (EN MDH)

Le Groupe BMCI affiche un Résultat Avant Impôts Consolidé de 764 millions de dirhams à fin septembre 2019, soit une hausse de 4% par rapport à fin septembre 2018.



RÉSULTAT NET CONSOLIDÉ (EN MDH)

Le Résultat Net Consolidé s'est établi à 469 millions de dirhams à fin septembre 2019, soit une hausse de 1,4% par rapport à fin septembre 2018.



L'agence internationale de rating Fitch a confirmé au mois de mars 2019 les ratings de la BMCI, traduisant sa solidité financière. Pour rappel, ces notations sont parmi les meilleures obtenues à l'échelle nationale :

Note à long terme : **AAA (mar)** • Perspective d'évolution de la note à long terme : **Stable** • Note à court terme : **F1+ (mar)** • Note de soutien extérieur : **2**



BILAN ACTIF IFRS	En milliers de DH	
	30/09/2019	31/12/2018
Valeurs en caisse, Banques Centrales, Trésor public, Service des chèques postaux	1 303 255	2 236 143
Actifs financiers à la juste valeur par résultat	1 113 261	661 162
• Actifs financiers détenus à des fins de transactions	958 908	518 899
• Autres actifs financiers à la juste valeur par résultat	154 353	142 263
Instruments dérivés de couverture		
Actifs financiers à la juste valeur par capitaux propres	4 661 476	4 366 363
• Instruments de dettes comptabilisés à la juste valeur par capitaux propres recyclables	4 661 476	4 366 363
• Instruments de capitaux propres comptabilisés à la juste valeur par capitaux propres non recyclables		
Actifs financiers disponibles à la vente		
Titres au coût amorti	3 103 174	3 327 055
Prêts et créances sur les Établissements de crédit et assimilés, au coût amorti	2 275 368	3 189 467
Prêts et créances sur la clientèle, au coût amorti	53 709 128	52 497 549
Écart de réévaluation actif des portefeuilles couverts en taux		
Placements des activités d'assurance		
Actifs d'impôt exigible	2 142	13 046
Actifs d'impôt différé	120 497	88 847
Comptes de régularisation et autres actifs	1 055 873	914 476
Actifs non courants destinés à être cédés		
Participations dans des entreprises mises en équivalence	14 719	12 684
Immeubles de placement	30 914	32 386
Immobilisations corporelles	1 617 445	1 561 222
Immobilisations incorporelles	349 771	325 599
Écarts d'acquisition	87 720	87 720
TOTAL ACTIF IFRS	69 444 743	69 313 720

BILAN PASSIF IFRS	En milliers de DH	
	30/09/2019	31/12/2018
Banques Centrales, Trésor public, Service des chèques postaux	-	-
Passifs financiers à la juste valeur par résultat	79 114	44 972
• Passifs financiers détenus à des fins de transaction	79 114	44 972
• Passifs financiers à la juste valeur par résultat sur option		
Instruments dérivés de couverture		
Dettes envers les Établissements de crédit et assimilés	4 148 442	4 997 073
Dettes envers la clientèle	45 267 857	46 075 094
Titres de créance émis	7 595 926	5 714 816
Écart de réévaluation passif des portefeuilles couverts en taux		
Passifs d'impôt courant	52 171	60 345
Passifs d'impôt différé	188 893	134 465
Comptes de régularisation et autres passifs	2 567 313	2 827 138
Dettes liées aux actifs non courants destinés à être cédés		
Provisions techniques des contrats d'assurance		
Provisions pour risques et charges	417 617	433 466
Subventions, fonds publics affectés et fonds spéciaux de garantie		
Dettes subordonnées	1 785 064	1 762 811
Capital et réserves liées	6 541 881	6 541 881
Réserves consolidées	284 513	136 205
• Part du Groupe	261 027	112 049
• Part des minoritaires	23 486	24 157
Gains ou pertes latents ou différés, part du Groupe	46 956	23 754
Résultat net de l'exercice	468 996	561 698
• Part du Groupe	467 725	558 389
• Part des minoritaires	1 270	3 309
TOTAL PASSIF IFRS	69 444 743	69 313 720
CAPITAUX PROPRES	7 342 345	7 263 539
• Part du Groupe	7 317 589	7 236 073
• Part des intérêts minoritaires	24 756	27 466

COMPTE DE RÉSULTAT IFRS CONSOLIDÉ	En milliers de DH	
	30/09/2019	30/09/2018
Intérêts et produits assimilés	2 356 825	2 284 607
Intérêts et charges assimilés	629 129	527 281
MARGE D'INTÉRÊT	1 727 695	1 757 326
Commissions perçues	415 611	407 522
Commissions servies	48 170	53 046
MARGE SUR COMMISSIONS	367 441	354 477
Gains ou pertes nets résultant des couvertures de position nette		
Gains ou pertes nets sur actifs financiers disponibles à la vente		
Gains ou pertes nets sur instruments financiers à la juste valeur par résultat	219 514	206 685
• Gains ou pertes nets sur actifs/passifs de transaction	207 662	211 336
• Gains ou pertes nets sur autres actifs/passifs à la juste valeur par résultat	11 852	-4 650
Gains ou pertes nets des instruments financiers à la juste valeur par capitaux propres	10 346	13 031
• Gains ou pertes nets sur instruments de dettes comptabilisés en capitaux propres recyclables	10 346	13 031
• Rémunération des instruments de capitaux propres comptabilisés en capitaux propres non recyclables (dividendes)		
Gains ou pertes nets résultant de la décomptabilisation d'actifs financiers au coût amorti		
Gains ou pertes nets résultant du reclassement d'actifs financiers au coût amorti en actifs financiers à la juste valeur par résultat		
Gains ou pertes nets résultant du reclassement d'actifs financiers à la juste valeur par capitaux propres en actifs financiers à la juste valeur par résultat		
Produits nets des activités d'assurance		
RÉSULTAT DES OPERATIONS DE MARCHÉS	229 860	219 716
Produits des autres activités	33 428	35 730
Charges des autres activités	80 617	84 748
RÉSULTAT DES AUTRES ACTIVITÉS	-47 189	-49 018
PRODUIT NET BANCAIRE	2 277 808	2 282 501
Charges générales d'exploitation	1 065 682	1 067 212
Dotations aux amortissements et aux dépréciations des immobilisations incorporelles et corporelles	160 151	135 532
RÉSULTAT BRUT D'EXPLOITATION	1 051 975	1 079 757
COÛT DU RISQUE	305 645	342 013
RÉSULTAT D'EXPLOITATION	746 330	737 744
Quote-part du résultat net des entreprises mises en équivalence	4 569	5 936
Gains ou pertes nets sur autres actifs	13 346	-8 878
Variations de valeurs des écarts d'acquisition		
RÉSULTAT AVANT IMPÔTS	764 245	734 802
Impôts sur les bénéfices	295 249	272 161
RÉSULTAT NET	468 996	462 641
Résultat hors Groupe	1 270	2 898
RÉSULTAT NET PART DU GROUPE	467 725	459 743
Résultat par action (en dirham)	35	35
Résultat dilué par action (en dirham)		

Bd Sidi Mohammed Benabdelah
Bâtiment C - Tour Ivoire 3 - 3ème étage
La Marina - Casablanca

Lot 57 Tour CFC
Quartier Casa Anfa - 19ème étage
30220 Hay Hassani Casablanca

**GROUPE BANQUE MAROCAINE POUR LE COMMERCE ET L'INDUSTRIE
(GROUPE BMCI)**

**ATTESTATION D'EXAMEN LIMITE SUR LA SITUATION
INTERMEDIAIRE CONSOLIDÉE AU 30 SEPTEMBRE 2019**

En exécution de la mission prévue par le Dahir n°1-14-103 du 24 décembre 2014 portant promulgation de la loi n°103-12 et conformément à la circulaire 4/W/16 qui fixe les conditions selon lesquelles les établissements de crédit doivent publier leurs états de synthèse, nous avons procédé à un examen limité de la situation intermédiaire de la Banque Marocaine pour le Commerce et l'Industrie et ses filiales (Groupe BMCI) comprenant le bilan et le compte de résultat consolidés relatifs à la période du 1^{er} janvier au 30 septembre 2019. Cette situation intermédiaire fait ressortir un montant de capitaux propres consolidés totalisant KMAD 7 342 345, dont un bénéfice net consolidé de KMAD 468 996.

Nous avons effectué notre examen limité selon les normes de la profession au Maroc relatives aux missions d'examen limité. Ces normes requièrent que l'examen limité soit planifié et réalisé en vue d'obtenir une assurance modérée que la situation intermédiaire ne comporte pas d'anomalie significative. Un examen limité comporte essentiellement des entretiens avec le personnel de la société et des vérifications analytiques appliquées aux données financières; il fournit donc un niveau d'assurance moins élevé qu'un audit. Nous n'avons pas effectué un audit et, en conséquence, nous n'exprimons donc pas d'opinion d'audit.

Sur la base de notre examen limité, nous n'avons pas relevé de faits qui nous laissent penser que la situation intermédiaire, ci-jointe, ne donne pas une image fidèle du résultat des opérations de la période écoulée ainsi que de la situation financière et du patrimoine du Groupe BMCI arrêtés au 30 septembre 2019, conformément aux normes comptables internationales (IAS/IFRS).

Casablanca, le 19 novembre 2019

Les Commissaires aux Comptes

Deloitte Audit
Bâtiment C - Tour Ivoire 3, La Marina
Casablanca
Tél: 0522 22 40 25 / 05 22 22 47 34
Fax: 05 22 22 40 78 / 47 59
Sakina Bensouda-Korachi
Associé

PwC Maroc
Lot 57 Tour CFC, 19ème étage, Casa Anfa,
30220 Hay Hassani - Casablanca
T: +212 (0) 5 22 22 40 25 / 05 22 22 47 34
RC: 16290 / N°IF: 137691/30
N°1106306 - GROS: 7287045
Mohamed Rqibate
Associé



ACTIF	En milliers de DH	
	30/09/2019	31/12/2018
1. VALEURS EN CAISSE, BANQUES CENTRALES, TRÉSOR PUBLIC, SERVICE DES CHÈQUES POSTAUX	1 303 218	2 236 124
2. CRÉANCES SUR LES ÉTABLISSEMENTS DE CRÉDIT ET ASSIMILÉS	8 018 276	7 842 149
• À vue	959 093	2 906 022
• À terme	7 059 184	4 936 127
3. CRÉANCES SUR LA CLIENTÈLE	40 211 582	38 440 857
• Crédits et financements participatifs de trésorerie et à la consommation	13 712 645	12 160 089
• Crédits et financements participatifs à l'équipement	8 716 430	9 323 207
• Crédits et financements participatifs immobiliers	15 605 740	14 951 749
• Autres crédits et financements participatifs	2 176 767	2 005 813
4. CRÉANCES ACQUISES PAR AFFACTURAGE	3 084 672	3 323 520
5. TITRES DE TRANSACTION ET DE PLACEMENT	5 511 723	4 875 836
• Bons du trésor et valeurs assimilées	5 124 475	4 643 890
• Autres titres de créance	283 215	129 902
• Certificats de Sukuks	102 558	100 568
• Titres de propriété	1 475	1 475
6. AUTRES ACTIFS	1 141 166	797 944
7. TITRES D'INVESTISSEMENT	3 866 189	4 145 073
• Bons du trésor et valeurs assimilées	3 072 791	2 772 863
• Autres titres de créance	793 398	1 372 210
• Certificats de Sukuks		
8. TITRES DE PARTICIPATION ET EMPLOIS ASSIMILÉS	318 040	288 097
• Participation dans les entreprises liées	254 603	224 676
• Autres titres de participation et emplois assimilés	63 437	63 421
• Titres de Moudaraba et Moucharaka		
9. CRÉANCES SUBORDONNÉES		
10. DÉPÔTS D'INVESTISSEMENT PLACÉS		
11. IMMOBILISATIONS DONNÉES EN CRÉDIT-BAIL ET EN LOCATION	1 036 507	1 119 792
12. IMMOBILISATIONS DONNÉES EN IJARA		
13. IMMOBILISATIONS INCORPORELLES	512 261	497 182
14. IMMOBILISATIONS CORPORELLES	1 203 719	1 273 023
TOTAL DE L'ACTIF	66 207 352	64 839 597

COMPTE DE PRODUITS ET CHARGES DU 01/01/2019 AU 30/09/2019	En milliers de DH	
	30/09/2019	30/09/2018
PRODUITS D'EXPLOITATION BANCAIRE	3 073 925	2 936 147
Intérêts, rémunérations et produits assimilés sur opérations avec les établissements de crédit	184 001	165 751
Intérêts, rémunérations et produits assimilés sur opérations avec la clientèle	1 680 436	1 629 911
Intérêts et produits assimilés sur titres de créance	182 625	183 881
Produits sur titres de propriété et certificats de Sukuks	120 282	86 429
Produits sur titres de Moudaraba et Moucharaka		
Produits sur immobilisations en crédit-bail et en location	274 812	233 397
Produits sur immobilisations données en Ijara		
Commissions sur prestations de service	359 245	370 299
Autres produits bancaires	272 523	266 480
Transfert de charges sur dépôts d'investissement reçus		
CHARGES D'EXPLOITATION BANCAIRE	-1 028 107	-855 308
Intérêts et charges sur opérations avec les établissements de crédit et assimilés	-41 495	-43 324
Intérêts et charges sur opérations avec la clientèle	-287 071	-219 991
Intérêts et charges assimilées sur titres de créance émis	-193 155	-148 658
Charges sur titres de Moudaraba et Moucharaka		
Charges sur immobilisations en crédit-bail et en location	-356 188	-294 279
Charges sur immobilisations données en Ijara		
Autres charges bancaires	-150 198	-149 056
Transfert de produits sur dépôts d'investissement reçus		
PRODUIT NET BANCAIRE	2 045 818	2 080 839
Produits d'exploitation non bancaire	13 880	11 863
Charges d'exploitation non bancaire	-2 522	-12 560
CHARGES GÉNÉRALES D'EXPLOITATION	-1 188 991	-1 165 481
Charges de personnel	-651 121	-645 646
Impôts et taxes	-16 103	-15 747
Charges externes	-368 161	-352 919
Autres charges générales d'exploitation		
Dotations aux amortissements et aux provisions des immobilisations incorporelles et corporelles	-153 606	-151 170
DOTATIONS AUX PROVISIONS ET PERTES SUR CRÉANCES IRRÉCOUVRABLES	-481 955	-646 226
Dotations aux provisions pour créances et engagements par signature en souffrance	-379 816	-416 951
Pertes sur créances irrécouvrables	-78 188	-187 947
Autres dotations aux provisions	-23 951	-41 328
REPRISES DE PROVISIONS ET RÉCUPÉRATIONS SUR CRÉANCES AMORTIES	318 104	401 857
Reprises de provisions pour créances et engagements par signature en souffrance	276 372	369 625
Récupération sur créances amorties	15 281	10 924
Autres reprises de provisions	26 451	21 308
RÉSULTAT COURANT	704 333	670 292
Produits non courants	313	463
Charges non courantes	-42 930	-29 065
RÉSULTAT AVANT IMPÔTS	661 716	641 690
Impôts sur les résultats	-218 268	-205 932
RÉSULTAT NET DE L'EXERCICE	443 448	435 759

PASSIF	En milliers de DH	
	30/09/2019	31/12/2018
1. BANQUES CENTRALES, TRÉSOR PUBLIC, SERVICE DES CHÈQUES POSTAUX	-	-
2. DETTES ENVERS LES ÉTABLISSEMENTS DE CRÉDIT ET ASSIMILÉS	1 760 138	1 408 876
• À vue	665 937	548 936
• À terme	1 094 201	859 941
3. DÉPÔTS DE LA CLIENTÈLE	44 613 817	45 254 914
• Comptes à vue créditeurs	29 890 874	29 258 266
• Comptes d'épargne	7 686 118	7 869 322
• Dépôts à terme	5 449 754	6 643 328
• Autres comptes créditeurs	1 587 071	1 483 998
4. DETTES ENVERS LA CLIENTÈLE SUR PRODUITS PARTICIPATIFS		
5. TITRES DE CRÉANCE ÉMIS	8 401 388	6 611 512
• Titres de créance négociables	8 401 388	6 611 512
• Emprunts obligataires		
• Autres titres de créance		
6. AUTRES PASSIFS	2 278 537	2 480 577
7. PROVISIONS POUR RISQUES ET CHARGES	253 381	250 950
8. PROVISIONS RÉGLEMENTÉES		
9. SUBVENTIONS, FONDS PUBLICS AFFECTÉS ET FONDS SPÉCIAUX DE GARANTIE		
10. DETTES SUBORDONNÉES	1 785 064	1 762 811
11. DÉPÔTS D'INVESTISSEMENT REÇUS		
12. ÉCARTS DE RÉÉVALUATION		
13. RÉSERVES ET PRIMES LIÉES AU CAPITAL	5 184 453	5 184 453
14. CAPITAL	1 327 929	1 327 929
15. ACTIONNAIRES. CAPITAL NON VERSÉ (-)		
16. REPORT À NOUVEAU (+/-)	159 197	93 984
17. RÉSULTATS NETS EN INSTANCE D'AFFECTION (+/-)		
18. RÉSULTAT NET DE L'EXERCICE (+/-)	443 448	463 592
TOTAL DU PASSIF	66 207 352	64 839 597

HORS BILAN	En milliers de DH	
	30/09/2019	31/12/2018
ENGAGEMENTS DONNÉS	25 548 392	26 629 681
1. Engagements de financement donnés en faveur d'établissements de crédit et assimilés		
2. Engagements de financement donnés en faveur de la clientèle	9 080 569	10 599 949
3. Engagements de garantie d'ordre d'établissements de crédit et assimilés	9 011 468	9 365 067
4. Engagements de garantie d'ordre de la clientèle	6 502 043	6 283 903
5. Titres achetés à réméré		
6. Autres titres à livrer	954 311	380 761
ENGAGEMENTS REÇUS	4 751 683	6 587 283
7. Engagements de financement reçus d'établissements de crédit et assimilés		
8. Engagements de garantie reçus d'établissements de crédit et assimilés	4 731 544	6 504 255
9. Engagements de garantie reçus de l'état et d'organismes de garantie divers		
10. Titres vendus à réméré		
11. Autres titres à recevoir	20 139	83 028
12. Titres de Moucharaka et Moudaraba à recevoir		

Id Sidi Mohamed Benabdellah
Bâtiment C - Tour Jevon 3 - 3ème étage
La Marina - Casablanca

Lot 07 Tour CFC
Quartier Casa Aed - 19ème étage
30000 Hay Hassan Casablanca

BANQUE MAROCAINE POUR LE COMMERCE ET L'INDUSTRIE (BMCI)

ATTESTATION D'EXAMEN LIMITE SUR LA SITUATION INTERMÉDIAIRE DES COMPTES SOCIAUX AU 30 SEPTEMBRE 2019

En exécution de la mission prévue par le Dahir n°1-14-193 du 24 décembre 2014 portant promulgation de la loi n°103-12 et conformément à la circulaire 4/W/16 qui fixe les conditions selon lesquelles les établissements de crédit doivent publier leurs états de synthèse, nous avons procédé à un examen limité de la situation intermédiaire de la Banque Marocaine pour le Commerce et l'Industrie (BMCI) comprenant le bilan et le compte de produits et charges relatifs à la période du 1^{er} janvier au 30 septembre 2019. Cette situation intermédiaire qui fait ressortir un montant de capitaux propres et assimilés totalisant KMAD 8 900 091, dont un bénéfice net de KMAD 443 448, relève de la responsabilité des organes de gestion de l'émetteur.

Nous avons effectué notre examen limité selon les normes de la Profession au Maroc relatives aux missions d'examen limité. Ces normes requièrent que l'examen limité soit planifié et réalisé en vue d'obtenir une assurance modérée que la situation intermédiaire ne comporte pas d'anomalie significative. Un examen limité comporte essentiellement des entretiens avec le personnel de la société et des vérifications analytiques appliquées aux données financières; il fournit donc un niveau d'assurance moins élevé qu'un audit. Nous n'avons pas effectué un audit et, en conséquence, nous n'exprimons donc pas d'opinion d'audit.

Sur la base de notre examen limité, nous n'avons pas relevé de faits qui nous laissent penser que la situation intermédiaire, ci-jointe, ne donne pas une image fidèle du résultat des opérations de la période écoulée ainsi que de la situation financière et du patrimoine de la banque arrêtés au 30 septembre 2019, conformément au référentiel comptable admis au Maroc.

Casablanca, le 19 novembre 2019

Les Commissaires aux Comptes

Sakina Bensouda-Korachi
Associée

Mohammed Rqibate
Associé