

Le 17 novembre 2021, le Directoire du Crédit Agricole du Maroc, réuni sous la présidence de Monsieur Tariq SIJILMASSI a examiné l'évolution de l'activité de la banque et a arrêté les comptes au 30 septembre 2021. Cet arrêté a été examiné par le Comité d'Audit lors de sa réunion en date du 29 novembre 2021.

## FAITS MARQUANTS



### LE CAM LANCE LE CENTRE AL MOUSTATMIR AL QARAOUI

Le Crédit Agricole du Maroc réaffirme son implication dans le Plan Génération Green et son engagement envers les jeunes entrepreneurs ruraux en lançant le Centre Al Moustatmir Al Qaraoui. Le dispositif regroupe deux structures :

- Centre d'Études et de Recherches visant le renforcement des programmes d'accompagnement des porteurs de projet en milieu rural;
- Centre Intelaka dédié à l'instruction des dossiers à financer.

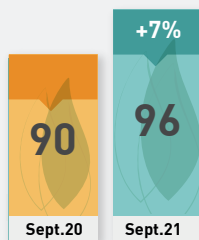


### LE CAM MET EN PLACE « TASBIQ TASDIR »

Le Crédit Agricole du Maroc lance son nouveau produit « Tasbiq Tasdir », un crédit de trésorerie permettant de préfinancer la campagne d'exportation en dirhams ou en devises et couvre toutes les opérations liées à l'export.

## CHIFFRES CLÉS AU 30 SEPTEMBRE 2021

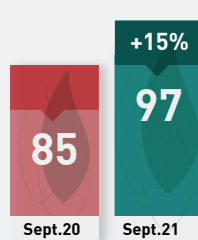
### Crédits Distribués (En Milliards MAD)



### DYNAMISATION DU FINANCEMENT DE L'ÉCONOMIE

Au 30 septembre 2021, le Groupe Crédit Agricole du Maroc affiche un encours de crédits distribués de 96 milliards de dirhams contre 90 milliards de dirhams au 30 septembre 2020, marquant ainsi une progression de 7%. En élargissant sa gamme de produits, le Groupe renforce sa participation à la dynamique de relance économique tout en consolidant son engagement envers le monde rural, les agriculteurs et les agro-industriels.

### Épargne collectée (En Milliards MAD)



### UNE CROISSANCE SOUTENUE DE LA COLLECTE DE L'ÉPARGNE

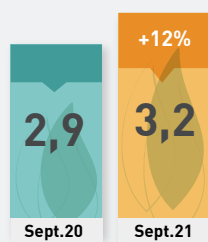
Au terme du troisième trimestre 2021, l'épargne collectée par le Groupe Crédit Agricole du Maroc a connu une croissance de 15%, soit un encours de 97 milliards de dirhams, contre 85 milliards de dirhams au 30 septembre 2020. Cette augmentation est principalement liée à une évolution de 18% des comptes à vue.

### LE PRODUIT NET BANCAIRE EN PHASE AVEC LA PROGRESSION DE L'ACTIVITÉ

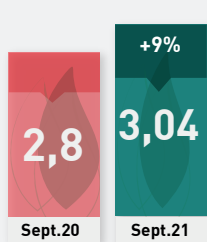
A fin septembre 2021, le Produit Net Bancaire du Groupe Crédit Agricole du Maroc est en progression de 12% et s'élève à 3,2 milliards de dirhams contre 2,9 milliards de dirhams à la même période de l'exercice précédent. La performance enregistrée est liée à une augmentation de la marge d'intérêts et de la marge sur commissions.

Le Produit Net Bancaire Social s'affiche, quant à lui, à 3,04 milliards de dirhams (+9%) contre 2,8 milliards de dirhams à fin septembre 2020, sous l'effet de la bonne tenue de la marge d'intérêts et de la marge sur commissions.

#### Produit Net Bancaire Consolidé (En Milliards MAD)



#### Produit Net Bancaire Social (En Milliards MAD)

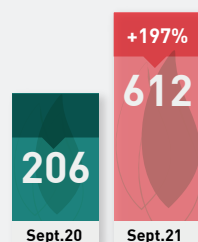


### AMÉLIORATION DE LA CAPACITÉ BÉNÉFICIAIRE

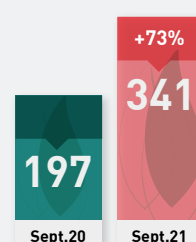
Le Groupe Crédit Agricole du Maroc clôture le troisième trimestre 2021 avec un Résultat d'Exploitation de 612 millions de dirhams et un Résultat Net Consolidé de 341 millions de dirhams, marquant des évolutions respectives de 197% et 73%. Par ailleurs, le Résultat Net Social ressort à 315 millions de dirhams, soit une évolution de 103%.

Les performances réalisées, aussi bien au niveau des comptes consolidés qu'au niveau des comptes sociaux, sont essentiellement liées au caractère exceptionnel des résultats enregistrés au cours du troisième trimestre de l'année précédente, notamment l'impact de la Covid-19.

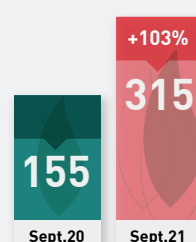
#### Résultat d'Exploitation Consolidé (En Millions MAD)



#### Résultat Net Consolidé (En Millions MAD)



#### Résultat Net Social (En Millions MAD)



**ÉTATS FINANCIERS CONSOLIDÉS IAS/IFRS AU 30 SEPTEMBRE 2021**

**BILAN IFRS**

ACTIF CONSOLIDÉ	en milliers de dh	
	30/09/2021	31/12/2020
Valeurs en caisse, Banques centrales, Trésor public, CCP	2.236.127	8.589.438
<b>Actifs financiers à la juste valeur par résultat</b>	<b>10.070.353</b>	<b>5.045.664</b>
Actifs Financiers détenus à des fins de transaction	9.168.911	4.272.497
Autres actifs financiers à la juste valeur par résultat	901.442	773.167
Instruments dérivés de couverture		
<b>Actifs financiers à la JV par capitaux propres</b>	<b>6.309.080</b>	<b>3.779.982</b>
Instruments de dette à la JV par capitaux propres recyclables	5.999.328	3.451.777
Instruments de KP à la JV par capitaux propres non recyclables	309.751	328.205
Titres au coût amorti	3.276.539	3.316.717
Prêts et créances sur les EC au coût amorti	183.551	1.062.915
Prêts et créances sur la clientèle au coût amorti	90.125.168	89.683.756
Ecart de réévaluation actif des portefeuilles couverts en taux		
Placements des activités d'assurance		
Actifs d'impôt exigible	67.317	72.003
Actifs d'impôt différé	261.894	361.344
Comptes de régularisation et actifs divers	1.741.660	1.806.072
Actifs non courants destinés à être cédés		
Participations dans des entreprises mises en équivalence	11.831	0,4
Immuebles de placement	2.607.031	2.293.212
Immobilisations corporelles	7.857.636	7.556.723
Immobilisations incorporelles	150.703	142.968
Ecart d'acquisition	306.908	306.908
<b>TOTAL</b>	<b>125.205.797</b>	<b>124.017.702</b>
	en milliers de dh	
<b>PASSIF CONSOLIDÉ</b>	<b>30/09/2021</b>	<b>31/12/2020</b>
Banques centrales, trésor public, service des chèques postaux		
<b>Passifs financiers à la JV par résultat</b>	<b>23.336</b>	<b>14.015</b>
Passifs financiers détenus à des fins de transactions	23.336	14.015
Passifs financiers à la JV par résultat sur option		
Instruments dérivés de couverture		
Dettes envers les établissements de crédit et assimilés	13.008.989	15.080.849
Dettes envers la clientèle	87.268.028	83.981.748
Titres de créance émis	7.903.654	7.540.681
Passifs d'impôt exigible	121.578	100.985
Passifs d'impôts différés	873.450	1.000.781
Compte de régularisation et autres passifs	2.135.990	2.774.115
Provisions pour risques et charges	322.269	355.288
Subventions et Fonds assimilés	7.158	7.169
Dettes subordonnées et fonds spéciaux de garantie	4.686.734	4.582.821
Capitaux propres	8.854.612	8.579.249
Capital et réserves liées	5.653.042	5.653.042
Réserves consolidées	2.950.830	2.721.285
Réserves consolidées - Part du groupe	2.586.693	2.431.834
Réserves consolidées - Part des minoritaires	364.137	289.451
Gains et pertes comptabilisés directement en capitaux propres	-90.139	238
Résultat net de l'exercice	340.878	204.684
Résultat net de l'exercice - Part du groupe	364.781	265.859
Résultat net de l'exercice - Part des minoritaires	-23.903	-61.175
<b>TOTAL</b>	<b>125.205.797</b>	<b>124.017.702</b>

**COMPTE DE RÉSULTAT IFRS**

	en milliers de dh	
	30/09/2021	30/09/2020
Intérêts, rémunérations et produits assimilés	4.038.237	3.569.293
Intérêts, rémunérations et charges assimilés	-1.487.646	-1.407.050
<b>MARGE D'INTÉRÊTS</b>	<b>2.550.591</b>	<b>2.162.243</b>
Commissions (produits)	416.767	381.861
Commissions (charges)	-17.933	-11.971
<b>MARGE SUR COMMISSIONS</b>	<b>398.834</b>	<b>369.890</b>
Gains ou pertes nets sur instruments financiers à la JV par Résultat	398.252	521.938
Gains ou pertes nets sur actifs/passifs de transaction	267.194	500.915
Gains ou pertes nets sur autres actifs/passifs à la juste valeur par résultat	131.058	21.023
<b>Gains ou pertes nets sur instruments financiers à la JV par Capitaux propres</b>	<b>430</b>	<b>-19.790</b>
Gains ou pertes nets sur instruments de dettes comptabilisés en capitaux propres recyclables	-704	-23.461
Rémunération des instruments de capitaux propres comptabilisés en capitaux propres non recyclables (dividendes)	1.134	3.671
Produits des autres activités	89.423	13.688
Charges des autres activités	-198.783	-162.129
<b>PRODUIT NET BANCAIRE</b>	<b>3.238.747</b>	<b>2.885.840</b>
Charges générales d'exploitation	-1.481.609	-1.463.182
Dotations aux amortissements et aux dépréciations des immobilisations incorporelles et corporelles	-305.398	-281.305
<b>RÉSULTAT BRUT D'EXPLOITATION</b>	<b>1.451.740</b>	<b>1.141.353</b>
Coût du risque de crédit	-839.679	-935.043
<b>RÉSULTAT D'EXPLOITATION</b>	<b>612.061</b>	<b>206.310</b>
Quote-part du résultat net des entreprises associées et des co-entreprises mises en équivalence	-1.714	-2.138
Gains ou pertes nets sur autres actifs	-79.528	-61.473
Variations de valeurs des écarts d'acquisition		
<b>RÉSULTAT AVANT IMPÔTS</b>	<b>530.819</b>	<b>142.699</b>
Impôts sur les bénéfices	-189.941	53.808
<b>RÉSULTAT NET</b>	<b>340.878</b>	<b>196.507</b>
Résultats minoritaires	-23.903	-46.014
<b>RÉSULTAT NET PART DU GROUPE</b>	<b>364.781</b>	<b>242.521</b>
Résultat par action (en DH)	8,63	5,74
Résultat dilué par action (en DH)	8,63	5,74



**GRUPE CRÉDIT AGRICOLE DU MAROC**

**ATTESTATION D'EXAMEN LIMITÉ DES COMMISSAIRES AUX COMPTES SUR LA SITUATION INTERMÉDIAIRE DES COMPTES CONSOLIDÉS PÉRIODE DU 1<sup>ER</sup> JANVIER AU 30 SEPTEMBRE 2021**

Nous avons procédé à un examen limité de la situation intermédiaire du Crédit Agricole du Maroc et ses filiales (Groupe Crédit Agricole du Maroc) comprenant le bilan et le compte de résultat consolidés relatifs à la période du 1er janvier au 30 septembre 2021. Cette situation intermédiaire fait ressortir un montant de capitaux propres consolidés totalisant KMAD 8 854 612, dont un bénéfice net consolidé de KMAD 340 878. Ces états ont été établis dans un contexte évolutif de crise sanitaire liée à la pandémie de la Covid-19, sur la base des éléments disponibles à cette date.

Nous avons effectué notre examen limité selon les normes de la profession au Maroc. Ces normes requièrent que l'examen limité soit planifié et réalisé en vue d'obtenir une assurance modérée que la situation intermédiaire des états financiers consolidés cités au premier paragraphe ci-dessus ne comporte pas d'anomalie significative. Un examen limité comporte essentiellement des entretiens avec le personnel de la banque et des vérifications analytiques appliquées aux données financières ; il fournit donc un niveau d'assurance moins élevé qu'un audit. Nous n'avons pas effectué un audit et, en conséquence, nous n'exprimons donc pas d'opinion d'audit.

Sur la base de notre examen limité, nous n'avons pas relevé de faits qui nous laissent penser que les états financiers consolidés, ci-joints, ne donnent pas une image fidèle du résultat des opérations de la période écoulée ainsi que de la situation financière et du patrimoine du Groupe Crédit Agricole du Maroc établis au 30 septembre 2021, conformément aux normes comptables internationales (IAS/IFRS).

Casablanca, le 29 novembre 2021

Les Commissaires aux Comptes



**COMPTES SOCIAUX AU 30 SEPTEMBRE 2021**

**BILAN**

ACTIF	en milliers de dh	
	30/09/2021	31/12/2020
Valeurs en caisse, Banques centrales, Trésor public, services des chèques postaux	2.079.029	8.451.736
<b>Créances sur les ECA</b>	<b>1.396.915</b>	<b>1.774.004</b>
A vue	731.815	1.517.473
A terme	665.100	256.531
<b>Créances sur la clientèle</b>	<b>85.603.299</b>	<b>85.774.611</b>
Crédits de trésorerie et à la consommation	42.308.277	38.346.251
Crédits à l'équipement	22.150.264	20.701.293
Crédits immobiliers	17.092.847	17.247.228
Autres crédits & financement participatifs	4.051.912	9.479.838
<b>Créances acquises par affacturage</b>	<b>1.203.111</b>	<b>808.636</b>
Titres de transaction et de placement	15.984.553	8.364.439
Bons du Trésor et valeurs assimilées	7.656.018	5.049.365
Autres titres de créance	416.754	2.657
Certificats de Sukuk		
Titres de propriété	7.911.781	3.312.418
<b>Autres actifs</b>	<b>4.714.418</b>	<b>4.505.103</b>
Titres d'investissement	3.245.044	3.285.792
Bons du Trésor et valeurs assimilées	3.245.044	3.285.792
Autres titres de créance		
Certificats de Sukuk		
<b>Titres de participation et emplois assimilés</b>	<b>760.886</b>	<b>765.822</b>
Participations dans les entreprises liées	667.759	668.194
Autres titres de Participations et emplois assimilés	93.127	97.628
Titres de Moubadara & Moucharaka		
<b>Créances subordonnées</b>	<b>280</b>	<b>560</b>
Dépôts d'investissement & Wakala Bil Istithmar placés	692.435	605.154
Immobilisations incorporelles	434.486	424.197
Immobilisations corporelles	6.551.049	6.471.144
<b>TOTAL</b>	<b>122.665.505</b>	<b>121.231.199</b>

PASSIF	en milliers de dh	
	30/09/2021	31/12/2020
Banques centrales, Trésor public, CCP		
<b>Dettes envers les ECA</b>	<b>12.849.112</b>	<b>14.767.616</b>
A vue	203.623	1.703.022
A terme	12.645.489	13.064.594
<b>Dépôts de la clientèle</b>	<b>86.338.713</b>	<b>83.291.413</b>
Comptes à vue créditeurs	42.627.587	43.544.786
Comptes d'épargne	13.854.291	13.464.256
Dépôts à terme	27.678.297	23.051.662
Autres comptes créditeurs	2.178.538	3.230.709
<b>Titres de créance émis</b>	<b>7.903.654</b>	<b>7.540.681</b>
Titres de créance négociables	7.903.654	7.540.681
Emprunts obligataires		
Autres titres de créance émis		
<b>Autres passifs</b>	<b>1.130.057</b>	<b>1.646.730</b>
Provisions pour risques et charges	1.816.153	1.827.121
Provisions réglementées		
Subventions, fonds publics affectés et fonds spéciaux de garantie	7.157	7.157
Dettes subordonnées	4.686.734	4.531.760
Ecart de réévaluation		
Réserves et primes liées au capital	3.391.045	2.800.467
Capital	4.227.677	4.227.677
Actionnaires. Capital non versé		
Report à nouveau		382.315
Résultats nets en instance d'affectation		
Résultat net de l'exercice	315.203	208.264
<b>TOTAL</b>	<b>122.665.505</b>	<b>121.231.199</b>

HORS BILAN	en milliers de dh	
	30/09/2021	31/12/2020
<b>ENGAGEMENTS DONNÉS</b>	<b>12.750.693</b>	<b>11.805.907</b>
Engagements de financement donnés en faveur d'établissements de crédit et assimilés	35.162	36.815
Engagements de financement donnés en faveur de la clientèle	8.187.992	7.726.482
Engagements de garantie d'ordre d'établissements de crédit et assimilés	525.554	524.885
Engagements de garantie d'ordre de la clientèle	4.001.985	3.517.725
Titres achetés à réméré		
Autres titres à livrer		
<b>ENGAGEMENTS REÇUS</b>	<b>5.561.828</b>	
Engagements de financement reçus d'établissements de crédit et assimilés	5.561.828	
Engagements de garantie reçus d'établissements de crédit et assimilés		
Engagements de garantie reçus de l'Etat et d'organismes de garantie divers		
Titres vendus à réméré		
Autres titres à recevoir		

**CRÉDIT AGRICOLE DU MAROC S.A (CAM)**

**ATTESTATION D'EXAMEN LIMITÉ DES COMMISSAIRES AUX COMPTES SUR LA SITUATION INTERMÉDIAIRE DES COMPTES SOCIAUX PÉRIODE DU 1<sup>ER</sup> JANVIER AU 30 SEPTEMBRE 2021**

En exécution de la mission prévue aux articles 73 et 100 du Dahir n°1-14-193 du 24 décembre 2014 portant promulgation de la loi n°103-12 et conformément à la circulaire 4/W/16 qui fixe les conditions selon lesquelles les établissements de crédit doivent publier leurs états de synthèse, nous avons procédé à un examen limité de la situation intermédiaire du Crédit Agricole du Maroc S.A (CAM) comprenant le bilan et le compte de produits et charges relatifs à la période du 1er janvier au 30 septembre 2021. Cette situation intermédiaire qui fait ressortir un montant de capitaux propres et assimilés totalisant KMAD 12 627 816, dont un bénéfice net de KMAD 315 203, relève de la responsabilité des organes de gestion de la banque. Ces états ont été établis dans un contexte évolutif de crise sanitaire liée à la pandémie de la Covid-19, sur la base des éléments disponibles à cette date.

Nous avons effectué notre mission selon les normes de la profession au Maroc relatives aux missions d'examen limité. Ces normes requièrent que l'examen limité soit planifié et réalisé en vue d'obtenir une assurance modérée que la situation intermédiaire ne comporte pas d'anomalie significative. Un examen limité comporte essentiellement des entretiens avec le personnel de la banque et des vérifications analytiques appliquées aux données financières ; il fournit donc un niveau d'assurance moins élevé qu'un audit. Nous n'avons pas effectué un audit et, en conséquence, nous n'exprimons donc pas d'opinion d'audit.

Sur la base de notre examen limité, nous n'avons pas relevé de faits qui nous laissent penser que la situation intermédiaire, ci-jointe, ne donne pas une image fidèle du résultat des opérations de la période écoulée ainsi que de la situation financière et du patrimoine de Crédit Agricole du Maroc S.A (CAM) établis au 30 septembre 2021, conformément au référentiel comptable admis au Maroc.

Casablanca, le 29 novembre 2021

Les Commissaires aux Comptes



**COMPTE DE PRODUITS ET CHARGES**

PRODUITS D'EXPLOITATION BANCAIRE	en milliers de dh	
	30/09/2021	30/09/2020
Intérêts et produits assimilés sur opérations avec les établissements de crédit	22.559	19.641
Intérêts et produits assimilés sur opérations avec la clientèle	3.703.009	3.289.034
Intérêts et produits assimilés sur titres de créance	141.444	117.874
Produits sur titres de propriété & certificats de Sukuk	32.141	20.961
Commissions sur prestations de service	387.827	362.642
Autres produits bancaires	378.397	644.941
"Transferts de charges sur dépôts d'investissement et Wakala Bil Istithmar reçus"		
<b>CHARGES D'EXPLOITATION BANCAIRE</b>	<b>1.625.449</b>	<b>1.670.018</b>
Intérêts et charges assimilées sur opérations avec les établissements de crédit	328.768	359.699
Intérêts et charges assimilées sur opérations avec la clientèle	854.043	820.584
Intérêts et charges assimilées sur titres de créance émis	156.032	157.570
Autres charges bancaires	286.606	332.166
"Transferts de produits sur dépôts d'investissement et Wakala Bil Istithmar reçus"		
<b>PRODUIT NET BANCAIRE</b>	<b>3.039.928</b>	<b>2.785.074</b>
Produits d'exploitation non bancaire	56.509	105.080
Charges d'exploitation non bancaire	70.419	65.376
<b>CHARGES GÉNÉRALES D'EXPLOITATION</b>	<b>1.495.724</b>	<b>1.487.731</b>
Charges de personnel	857.803	858.915
Impôts et taxes	28.370	27.099
Charges externes	446.197	423.045
Autres charges générales d'exploitation	34.830	37.159
Dotations aux amortissements et aux provisions des immobilisations	128.524	141.514
<b>DAP ET PERTES SUR CRÉANCES IRRÉCOUVRABLES</b>	<b>1.357.082</b>	<b>1.163.605</b>
Dotations aux provisions pour créances et engagements par signature	737.595	493.375
Pertes sur créances irrécouvrables	473.583	158.035
Autres dotations aux provisions	145.905	512.195
<b>REPRISES DE PROVISIONS</b>	<b>336.417</b>	<b>289.834</b>
Reprises de provisions pour créances et engagements par signature	187.508	249.128
Récupérations sur créances amorties	77.483	18.516
Autres reprises de provisions	71.426	22.190
<b>RÉSULTAT COURANT</b>	<b>509.629</b>	<b>463.276</b>
Produits non courants	169	64
Charges non courantes	100.268	212.338
<b>RÉSULTAT AVANT IMPÔTS</b>	<b>409.530</b>	<b>251.002</b>
Impôts sur les résultats	94.327	95.525
<b>RÉSULTAT NET DE L'EXERCICE</b>	<b>315.203</b>	<b>155.477</b>