

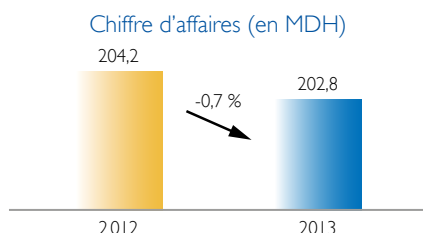
# Résultats Annuels 2013



**Le Conseil d'Administration de Maghreb Oxygène, réuni le 21 février 2014, a examiné l'activité de la société au terme de l'exercice 2013 et a arrêté les comptes y afférents.**

A l'issue de l'exercice 2013, Maghreb Oxygène affiche des indicateurs de performance au vert et en ligne avec ceux de l'année précédente et ce, dans un contexte économique perturbé allié à un secteur touché par une concurrence déloyale aux pratiques peu orthodoxes.

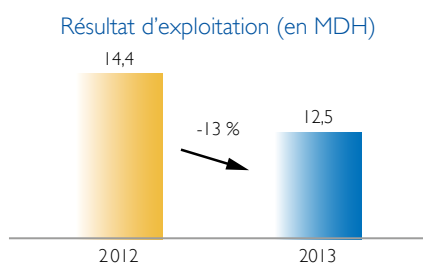
## Réalisations commerciales



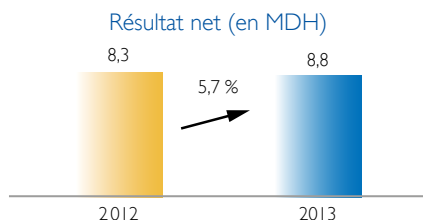
Le chiffre d'affaires de la société demeure dans les mêmes proportions qu'un an auparavant avec 202,8 MDH, soit un léger recul de 0,7 %.

Ce maintien malgré les aléas conjoncturels tient de la mobilisation commerciale axée vers une sécurisation du portefeuille clients.

## Indicateurs d'exploitation



Le résultat d'exploitation passe de 14,4 à 12,5 MDH. Un recul principalement imputable au contre coup de la diminution des marges entraînée par la baisse des prix pratiqués sur le marché.



Le résultat net affiche une hausse de 5,7 % par rapport à l'année précédente pour s'établir à 8,8 MDH. Ceci s'explique par l'amélioration des résultats financier et non courant.

## Indicateurs bilanciels

En Mdh	31/12/2012	31/12/2013	Variation en %
Fonds Propres	178	183	2,7 %
Total Bilan	402	446	11,2 %

Les fonds propres de Maghreb Oxygène progressent de 2,7 % par rapport à 2012 pour s'établir à 183 MDH.

Enfin, le total du bilan s'établit à 446 MDH en hausse de 11,2 %.

## Perspectives

La société entend renforcer sa force de frappe commerciale tout en jugulant ses charges et ce, dans le but d'assurer la croissance de ses indicateurs opérationnels et financiers.

Par ailleurs, Maghreb Oxygène continuera à contrer les pratiques frauduleuses de certains acteurs dans l'optique d'assainir le marché.

## Dividendes

Compte tenu du résultat dégagé durant l'exercice 2013, le conseil d'administration a décidé de proposer à l'Assemblée Générale Ordinaire des actionnaires, la distribution d'un dividende de 4 DH par action.

## Tableau de bord de l'actionnaire

En Dh	31/12/2012	31/12/2013
Bénéfice par action	10,24	9
Dividende par action	5	4

Filiale de



Contact Communication Financière: Samir AMEZIANE  
Tél.: 05 22 35 22 90 - communication.financiere@akwagroup.com