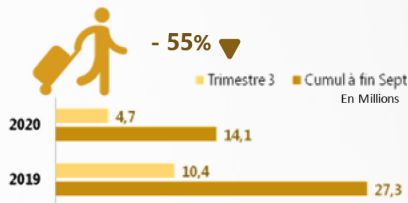


REPRISE PROGRESSIVE DU TRAFIC FERROVIAIRE DANS UN CONTEXTE DE CRISE INÉDIT

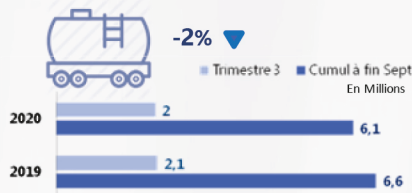
Après la baisse enregistrée par les activités durant le premier semestre 2020, le trafic ferroviaire affiche une légère reprise et ce suite à l'allègement des conditions de confinement au niveau national. Pour accompagner cette relance en totale conformité avec les mesures édictées par les autorités compétentes, l'Office a mis en place un dispositif approprié pour assurer une mobilité dans les meilleures conditions de sécurité sanitaire et de confort. Ainsi, les indicateurs à fin septembre 2020, marquent une relance progressive des activités opérationnelles, malgré une conjoncture difficile liée à la crise sanitaire.

Faits marquants de la période

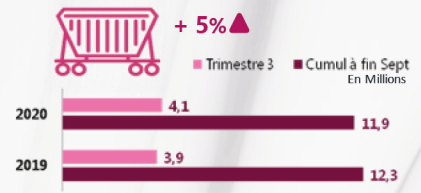
- Reprise progressive de l'activité ferroviaire, notamment les trains ALBORAQ, les trains desservant l'Aéroport Med V et les trains ALATLAS.
- Mise en place d'un plan de transport spécial pour accompagner les déplacements des voyageurs durant la période de l'Aid Al Adha et la saison estivale.



Le nombre de voyageurs transportés durant le 3^{ème} trimestre 2020 a enregistré une baisse de 55%, par rapport à la même période de l'année écoulée, due principalement à l'alternance des arrêts et reprises des trains desservant les différentes villes du pays.



Le Transport de Marchandises a enregistré, 2 Millions de Tonnes, pour le 3^{ème} Trimestre 2020 soit pratiquement le même niveau de volume transporté à la même période 2019.



Le transport des phosphates a enregistré une hausse de 5% durant le 3^{ème} Trimestre 2020, et s'établit à 4,1 millions de tonnes, contre 3,9 à la même période de l'année précédente.

Indicateurs Sociaux de L'ONCF En MDH

En MDH	T3 2020	T3 2019	Δ %	A fin Sept 2020	A fin Sept 2019	Δ %
Chiffre d'affaires	658	1 000	-34%	2 044	2 765	-26%
En MDH	A fin Sept 2020		A fin Sept 2019		Δ %	
CAPEX	891		1 053		-15%	
En MDH	A fin Sept 2020		Clôture 2019		Δ %	
Endettement net	43 304		43 100		0,47%	

Le chiffre d'affaires du 3^{ème} trimestre 2020 a enregistré une baisse de 34% par rapport à la même période de 2019. Pour les neuf premiers mois de l'année 2020, le chiffre d'affaire a atteint 2 GDh en baisse de 26%.

Les investissements à fin septembre 2020 s'élèvent à 891 Millions de Dh, en régression de 15% par rapport à la même période de l'année écoulée.

L'encours de la dette à fin septembre 2020 s'établit à 43 GDh, soit au même niveau que l'exercice précédent.

Indicateurs Consolidés du Groupe ONCF En MDH

En MDH	T3 2020	T3 2019	Δ %	A fin Sept 2020	A fin Sept 2019	Δ %
Chiffre d'affaires	769	1 228	-37%	2 327	3 527	-34%
En MDH	A fin Sept 2020		A fin Sept 2019		Δ %	
CAPEX	972		1 336		-27%	
En MDH	A fin Sept 2020		Clôture 2019		Δ %	
Endettement net	43 288		43 223		0,15%	

*Endettement net = Dettes bancaires – Disponibilité – Valeurs mobilières de placement
 *Indicateurs établis sur la base d'une situation provisoire au 30 septembre 2020.

Le chiffre d'affaires consolidé du 3^{ème} trimestre 2020 a enregistré une baisse de 37% par rapport à la même période de 2019. Pour les neuf premiers mois de l'année 2020, le chiffre d'affaire a atteint 2,3 GDh en baisse de 34%.

Les investissements consolidés réalisés à fin septembre 2020 s'élèvent à 972 Millions de Dh soit une baisse de 27%, comparé à fin septembre 2019.

L'endettement net du groupe se stabilise à 43,2 GDh.

Guidance

La situation des neuf premiers mois de l'année 2020 est marquée par l'expansion de l'épidémie Covid-19, qui a entraîné des arrêts par intermittence du trafic ferroviaire, suite à la limitation des déplacements, impactant fortement les résultats des activités de l'Office en volume et en valeur. Fort de son expertise opérationnelle, l'ONCF poursuivra l'exécution de ses orientations stratégiques et ses investissements, notamment ceux alloués aux futurs projets de développement.

CONTACT

Groupe ONCF
 Relations Média
<https://www.oncf.ma/fr/Contactez-nous>
 Lien pour accéder à la publication : www.oncf.ma/en/Travelers/Relation-client/Downloads