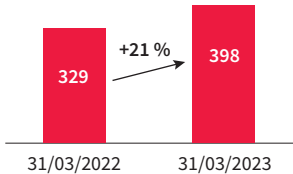




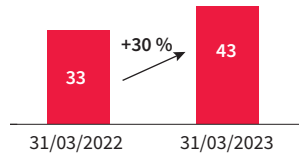
INDICATEURS TRIMESTRIELS : T1 2023

PRODUCTION (En MMAD)



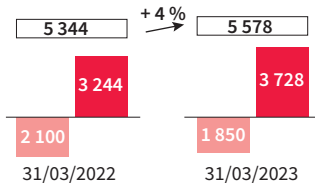
Dans un contexte économique caractérisé par de nombreuses incertitudes et des tensions inflationnistes, Sogelease a enregistré une hausse de la production de 21 % en passant de 329 MMAD en mars 2022 à 398 MMAD en mars 2023.

PNB (En millions de MAD)



Le PNB social affiche une hausse de 30 % due principalement à la hausse de l'activité. Il s'élève à 43 MMAD vs 33 MMAD en mars 2022.

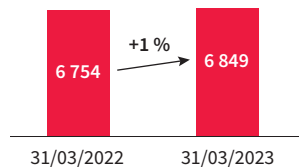
ENDETTLEMENT FINANCIER (En MMAD)



■ Emprunts financiers ■ Titres de créances négociables

À fin mars 2023, l'endettement financier a connu une hausse de 4 % vs mars 2022. Il est constitué principalement de 67 % d'emprunts financiers et 33 % de titres de créance négociable.

ENCOURS FINANCIER (En MMAD)



L'encours financier a connu une hausse de 1 % passant de 6,7 milliards de dirhams en mars 2022 à 6,8 milliards de dirhams en mars 2023.