



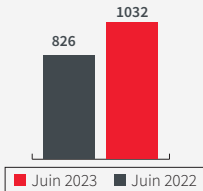
INDICATEURS TRIMESTRIELS : T2 2023

Evolution positive de la production dans un environnement concurrentiel plus intense et un contexte économique inflationniste.

PRODUCTION

(en Mmad)

+25%

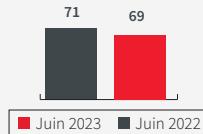


La production à fin juin 2023 s'élève à 1 032 MMAD Vs 826 MMAD en Juin 2022 avec une évolution en hausse de 25%.

PNB

(en Mmad)

-3%

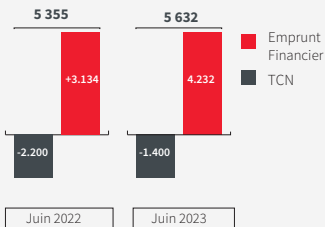


Le PNB social s'élève à 69 MMAD en Juin 2023, en baisse de 3% vs Juin 2022.

ENDETTEMENT FINANCIER

(en Mmad)

+5%

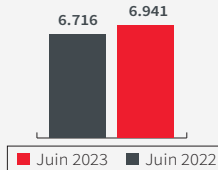


A fin Juin 2023, l'endettement financier a connu une hausse de 5% vs Juin 2022. Il est constitué principalement de 75% d'emprunts financiers et 25% de titres de créance négociable, alors qu'il a enregistré respectivement 59% et 41% en Juin 2022.

ENCOURS FINANCIER

(en Mmad)

+3%



L'encours financier a connu une hausse de 3% passant de 6,7 milliards de dirhams en Juin 2022 à 6,9 milliards de dirhams en Juin 2023.