


COMMUNICATION FINANCIERE DU PÔLE PORTUAIRE CHIFFRES AU 31 MARS 2021

Le pôle portuaire du groupe Tanger Med englobe la société Tanger Med Port Authority chargée de l'exploitation du Port Tanger Med 1 et du Port Passagers et Rouliers ainsi que la société TM2 porteuse du projet Tanger Med 2.

FAITS MARQUANTS DU 1^{ER} TRIMESTRE

- TANGER MED SE CLASSE 24^{ÈME} PORT À CONTENEURS SUR 500 PORTS AU MONDE D'APRÈS LE CLASSEMENT INTERNATIONAL ALPHALINER
- MISE EN SERVICE DES OPÉRATIONS COMMERCIALES DU TERMINAL À CONTENEURS TC3 ET DÉMARRAGE DES SERVICES SUIVANTS DE HAPAG-LLOYD DURANT LE 1^{ER} TRIMESTRE 2021 : MD1, MWX, WAX, WBS, MCA, MPS, ECX
- DÉMARRAGE DU NOUVEAU SERVICE MARITIME FRENCH ASIA LINE 3 (FAL3) WESTBOUND ET EASTBOUND DE CMA CGM SUR LE TC2 ET ESCALES DE NAVIRES PROPULSÉS AU GNL DE + 23.000 EVP
- INSTALLATION DE NOUVEAUX OPÉRATEURS LOGISTICIENS DANS LA ZONE LOGISTIQUE MEDHUB : TE CONNECTIVITY, DACHSER ET GEFCO
- MISE EN PLACE DE NOUVEAUX SERVICES DANS LE PORT COMMUNITY SYSTEM:
 - DISPOSITIF DE TRAÇABILITÉ ET DE GESTION DU PASSAGE PORTUAIRE BASÉ SUR LA TECHNOLOGIE RFID POUR LE PROCESSUS EXPORT
 - DÉMATÉRIALISATION DE LA DÉCLARATION SOMMAIRE ET DU BON À DÉLIVRER
 - DÉMATÉRIALISATION DES BULLETINS D'ENTRÉE DES ZONES AVEC LA DOUANE
 - DÉMATÉRIALISATION DU « CHECK-IN SCANNER » À L'EXPORT

PRINCIPAUX INDICATEURS FINANCIERS PORTUAIRES CONSOLIDÉS

	2021	2020	Evolution
	1 ^{er} Trimestre	1 ^{er} Trimestre	1 ^{er} Trimestre 2021 P/p 2020
 Chiffre d'affaires	739 MDhs	627 MDhs	+18%

▫ Croissance sur les principaux indicateurs de l'activité portuaire en 2021 :

- Conteneurs: 1.8 MEVP (+35%) à fin Mars 2021
- Camion TIR: 112 419 unités (+5%) à fin Mars 2021

Les variations en pourcentage correspondent à la comparaison pour la même période de 2020


▫ Investissements engagés à fin mars 2021 s'élèvent à 387 Millions de Dirhams dont 302 Millions Dirhams pour TMPA et 85 Millions Dirhams pour TM2. Ces investissements sont relatifs aux projets d'infrastructures, voiries, réseaux divers et infrastructures IT.

▫ Endettement consolidé de 10.7 Milliards de Dirhams dont 3.1 Milliards de Dirhams de TMPA et 7.6 Milliards de Dirhams de TM2, l'endettement a baissé de -1% par rapport à Décembre 2020.

▫ Variation du périmètre de consolidation : Néant


PRINCIPAUX INDICATEURS FINANCIERS PORTUAIRES (PORT TANGER MED 1 ET PORT PASSAGERS ET ROULIERS)



	2021	2020	Evolution
	1 ^{er} Trimestre	1 ^{er} Trimestre	1 ^{er} Trimestre 2021 P/p 2020
 Chiffre d'affaires	500 MDhs	488 MDhs	+3%

PRINCIPAUX INDICATEURS FINANCIERS PORTUAIRES (PORT TANGER MED 2)



	2021	2020	Evolution
	1 ^{er} Trimestre	1 ^{er} Trimestre	1 ^{er} Trimestre 2021 P/p 2020
 Chiffre d'affaires	239 MDhs	139 MDhs	+72%