


COMMUNICATION FINANCIERE CHIFFRES AU 30 JUIN 2021

FAITS MARQUANTS DU 2^{ÈME} TRIMESTRE

- ARRIVEE DE TROIS NOUVEAUX RTG DANS LE TERMINAL À CONTENEURS TC1
- NOUVEAU SERVICE MARITIME: FE2 DE HAPAG LLOYD, AVEC DES CAPACITÉS DE NAVIRES DE + 23 900 EVP
- EXPORTATION DES PALES ÉOLIENNES VERS DEUX NOUVEAUX PROJETS EN RUSSIE ET AUX ÉTATS UNIS
- INSTALLATION DE NOUVEAUX OPÉRATEURS DANS LA ZONE LOGISTIQUE: MABEO INDUSTRIES, AMP POLYMIX, DB SCHENKER
- MISE EN PLACE DE NOUVEAUX SERVICES DANS LE PORT COMMUNITY SYSTEM:
 - DIGITALISATION DES SERVICES ANNEXES DU PASSAGE PORTUAIRE
 - DÉPLOIEMENT DU MODULE DE PRISE DE RENDEZ-VOUS DES VISITES DE CONTENEURS
- RENOUVELLEMENT DE LA CERTIFICATION ISO 27001 RELATIVE AU SYSTÈME DE MANAGEMENT DE LA SÉCURITÉ DE L'INFORMATION


PRINCIPAUX INDICATEURS FINANCIERS PORTUAIRES CONSOLIDÉS

	2021		2020		Evolution	
	2 ^{ème} Trimestre	Cumul à fin Juin	2 ^{ème} Trimestre	Cumul à fin Juin	2 ^{ème} Trimestre 2021 P/p 2020	Cumul à fin Juin 2021 P/p 2020
 Chiffre d'affaires	720 MDhs	1 459 MDhs	536 MDhs	1 163 MDhs	+34%	+25%

- 52 millions de tonnes de marchandises traitées à fin juin 2021 et 28 millions de tonnes sur le 2^{ème} trimestre 2021
- Investissements engagés à fin juin 2021 s'élèvent à 461 Millions de Dirhams dont 335 Millions Dirhams pour TMPA et 126 Millions Dirhams pour TM2. Ces investissements sont relatifs aux projets d'infrastructures, voiries, réseaux divers et infrastructures IT.
- Endettement consolidé de 10,6 Milliards de Dirhams dont 3 Milliards de Dirhams de TMPA et 7.6 Milliards de Dirhams de TM2, l'endettement a baissé de -2% par rapport à Décembre 2020.
- Variation du périmètre de consolidation : Néant


PRINCIPAUX INDICATEURS FINANCIERS PORTUAIRES (PORT TANGER MED 1 ET PORT PASSAGERS ET ROULIERS)



	2021		2020		Evolution	
	2 ^{ème} Trimestre	Cumul à fin Juin	2 ^{ème} Trimestre	Cumul à fin Juin	2 ^{ème} Trimestre 2021 P/p 2020	Cumul à fin Juin 2021 P/p 2020
 Chiffre d'affaires	485 MDhs	985 MDhs	398 MDhs	886 MDhs	+22%	+11%

PRINCIPAUX INDICATEURS FINANCIERS PORTUAIRES (PORT TANGER MED 2)



	2021		2020		Evolution	
	2 ^{ème} Trimestre	Cumul à fin Juin	2 ^{ème} Trimestre	Cumul à fin Juin	2 ^{ème} Trimestre 2021 P/p 2020	Cumul à fin Juin 2021 P/p 2020
 Chiffre d'affaires	235 MDhs	474 MDhs	138 MDhs	277 MDhs	+71%	+71%