

## COMMUNICATION FINANCIERE DU PÔLE PORTUAIRE

Les conseils d'administration des filiales du pôle portuaire du groupe Tanger Med se sont réunis le 5 Mars 2020 en vue d'examiner l'activité et d'arrêter les comptes au titre de l'exercice 2019 des sociétés Tanger Med Port Authority (TMPA) et Tanger Med 2 (TM2).

Le pôle portuaire du groupe Tanger Med englobe les sociétés filiales suivantes: Tanger Med Port Authority chargée de l'exploitation du Port Tanger med 1 et du Port Passagers et Rouliers ainsi que la société TM2 porteuse du projet Tanger Med 2.

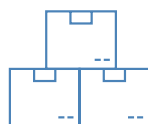
### PRINCIPAUX INDICATEURS D'ACTIVITÉ 2019



**1<sup>ère</sup>** plateforme marocaine  
pour les flux d'import et export en valeur



**3 464 MDH**  
Chiffre d'affaires consolidé brut  
du Groupe Tanger Med



**65 M tonnes**  
de marchandises traitées en 2019



**14 305** Navires accostés  
au port Tanger Med



**4,8M EVP**  
Conteneurs \*Equivalent vingt pieds



**2 775 402**  
Passagers



**357 214**  
Unités TIR



**500 465**  
Véhicules neufs manutentionnés

### BILAN CONSOLIDÉ DE L'ACTIVITÉ 2019

#### → Croissance du chiffre d'affaires de 18%

Le Pôle Portuaire enregistre une progression de l'ensemble de ses trafics en 2019 de 369 MDH soit une croissance de 18%.

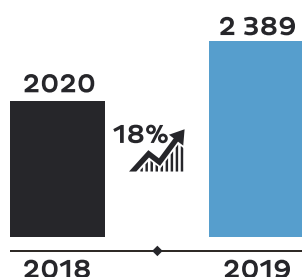
#### → Amélioration de l'Excédent Brut d'Exploitation de 24%

Le Pôle Portuaire enregistre en 2019 un excédent brut d'exploitation de 1695 MDH, en progression de 24% par rapport à 2018 et ce grâce au démarrage de l'exploitation au port Tanger Med 2.

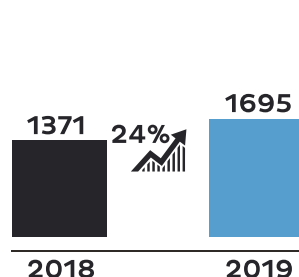
#### → Baisse du Résultat net de -7%

Le Pôle Portuaire enregistre un résultat net en 2019 de 748 MDH, en baisse de -7% par rapport à 2018, et ce expliqué par le démarrage de l'exploitation du port Tanger Med 2 (démarrage des dotations aux exploitations et aux amortissements).

CHIFFRE D'AFFAIRES  
EN MDH



EBE  
EN MDH



RÉSULTAT NET  
EN MDH

