

## COMMUNICATION FINANCIERE DU PÔLE PORTUAIRE


### CHIFFRES AU 30 SEPTEMBRE 2020

Le pôle portuaire du groupe Tanger Med englobe la société Tanger Med Port Authority chargée de l'exploitation du Port Tanger Med 1 et du Port Passagers et Rouliers ainsi que la société TM2 porteuse du projet Tanger Med 2.

#### FAITS MARQUANTS DU 3<sup>ÈME</sup> TRIMESTRE

- ▣ TANGER MED SE CLASSE 35<sup>ÈME</sup> PORT À CONTENEURS AU MONDE : 11 PLACES ADDITIONNELLES DANS LE CLASSEMENT INTERNATIONAL DES PORTS À CONTENEURS «LLOYD'S LIST» ET «CONTAINER MANAGEMENT»
  - 1<sup>ER</sup> PORT DE TRANSBORDEMENT DE CONTENEURS EN MÉDITERRANÉE
  - LEADERSHIP CONFIRMÉ EN AFRIQUE POUR LA 3<sup>ÈME</sup> ANNÉE CONSÉCUTIVE
- ▣ POURSUITE DES SESSIONS DE TANGER MED TALKS : «LES NOUVELLES ORIENTATIONS DES CHAINES DE VALEUR : DEFIS ET OPPORTUNITES POUR LES EXPORTATEURS MAROCAINS» EN PARTENARIAT AVEC L'ASMEX, ET «FACILITATION DES PROCÉDURES : ACCÉLÉRATEUR MAJEUR DES EXPORTS AGROALIMENTAIRES MAROCAINS»
- ▣ ARRIVÉE DES 4 PREMIERS PORTIQUES DU TERMINAL A CONTENEURS TC3
- ▣ RENOUELEMENT DU LABEL "ECOPORTS" CERTIFIÉ PERS DU COMPLEXE PORTUAIRE TANGER MED DELIVRE PAR L'ORGANISME INTERNATIONAL «ESPO»
- ▣ TANGER MED OBTIENT LE LABEL "SAFEGUARD" DELIVRE PAR «BUREAU VERITAS»
- ▣ NOUVELLE FONCTIONNALITÉ DANS LE PORT COMMUNITY SYSTEM DE TANGER MED : DEMATERIALISATION DES BULLETINS DE SORTIE DE MEDHUB

#### PRINCIPAUX INDICATEURS D'ACTIVITÉ 2020


	2020		2019		Evolution	
	3 <sup>ème</sup> Trimestre	Cumul à fin Sept	3 <sup>ème</sup> Trimestre	Cumul à fin Sept	3 <sup>ème</sup> Trimestre 2020 P/p 2019	Cumul à fin Sept 2020 P/p 2019
 Chiffre d'affaires	607 MDhs	1 769 MDhs	604 MDhs	1 739 MDhs	0%	+2%

- ▣ 58 millions de tonnes de marchandises traitées à fin septembre 2020 (+26%) et 18 millions de tonnes (+17%) sur le 3<sup>ème</sup> trimestre 2020
- ▣ Investissements réalisés de 293 Millions de Dhs (Infrastructures, voiries, réseaux divers et infrastructures IT) à fin Septembre 2020 et 56 Millions de Dhs sur le 3<sup>ème</sup> trimestre 2020
- ▣ Endettement consolidé de 11 Milliards de Dhs dont 5 Milliards de Dirhams d'emprunts obligataires en variation de 0% par rapport à Décembre 2019
- ▣ Variation du périmètre de consolidation : Néant

Les variations en pourcentage correspondent à la comparaison pour la même période de 2019

#### PRINCIPAUX INDICATEURS FINANCIERS PORTUAIRES (PORT TANGER MED 1 ET PORT PASSAGERS ET ROULIERS)




	2020		2019		Evolution	
	3 <sup>ème</sup> Trimestre	Cumul à fin Sept	3 <sup>ème</sup> Trimestre	Cumul à fin Sept	3 <sup>ème</sup> Trimestre 2020 P/p 2019	Cumul à fin Sept 2020 P/p 2019
 Chiffre d'affaires	440 MDhs	1 326 MDhs	503 MDhs	1 499 MDhs	-12%	-12%

- ▣ Lancement des investissements liés à l'infrastructure, voiries et réseaux divers et infrastructures IT pour une enveloppe de 267 Millions de Dhs à fin Septembre 2020 et 38 Millions de Dhs sur le 3<sup>ème</sup> trimestre 2020
- ▣ Endettement de 3.2 Milliards de Dirhams dont 1.3 Milliards de Dirhams d'emprunts obligataires
- ▣ Le chiffre d'affaires de TMPA a connu une baisse expliquée par l'arrêt de l'activité passagers et des exports de véhicules ainsi que le ralentissement de l'activité d'import/export industriels dus à la crise COVID

#### PRINCIPAUX INDICATEURS FINANCIERS PORTUAIRES (PORT TANGER MED 2)



	2020		2019		Evolution	
	3 <sup>ème</sup> Trimestre	Cumul à fin Sept	3 <sup>ème</sup> Trimestre	Cumul à fin Sept	3 <sup>ème</sup> Trimestre	Cumul à fin Sept
 Chiffre d'affaires	166 MDhs	443 MDhs	101 MDhs	240 MDhs	+64%	+85%

- ▣ Lancement des investissements liés à l'infrastructure, voiries et réseaux divers et infrastructures IT pour une enveloppe de 25 Millions de Dirhams. L'investissement global pour la réalisation du Port Tanger Med 2 est de 14.1 Milliards de Dirhams
- ▣ Endettement de 7.8 Milliards de Dirhams dont 3.7 Milliards de Dirhams d'emprunts obligataires