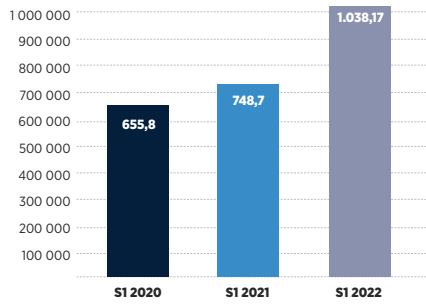




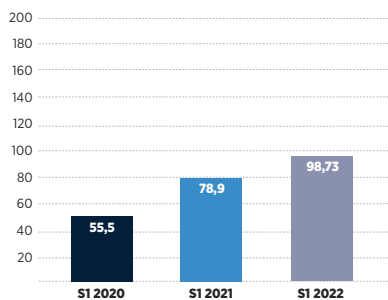
Le Conseil d'administration de la société Jet Contractors, en présence des commissaires aux comptes, s'est réuni le 28 septembre 2022, sous la présidence de Monsieur Mohamed Adil Rtabi, afin d'examiner l'activité et les résultats du groupe au titre du 1^{er} semestre 2022 et d'arrêter les comptes y afférents.

Chiffres clés consolidés (en Mdh)

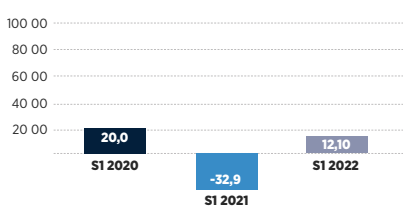
Chiffre d'affaires



Ebitda



Résultat net



Performances opérationnelles consolidées

Au cours du 1^{er} semestre, le chiffre d'affaires consolidé a enregistré une augmentation de 39% par rapport au S1 2021 pour s'établir à 1 038,17 Mdh.

L'EBITDA a connu une hausse de 20% pour un montant de 98,73 Mdh.

Le résultat net de ce premier semestre ressort bénéficiaire à 12,1 Mdh.



1- Gare Maritime de Nador

2- Centre Hospitalier Universitaire de Laayoune

3- Université Euro Méditerranéenne de Fès - Phase 2

4- Palais des Congrès - Benguerir

Réalisations et perspectives

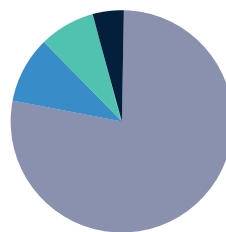
Activité

Projets décrochés

14

Carnet de commandes S1 2022

Le carnet de commandes du Groupe au 1^{er} semestre 2022 s'établit à 4,2 milliard de Dhs.



- 78% - General Contracting
- 10% - Structures et Ouvrages Métalliques
- 8% - Enveloppes De Bâtiments
- 4% - Divers

Perspectives

Grâce à un important carnet de commandes, Jet Contractors confirme la croissance de ses activités avec une augmentation de son chiffre d'affaires et une baisse de sa dette.

L'activité à l'international prend une place de plus en plus importante dans le carnet de commandes groupe et dans l'activité opérationnelle. Aussi, plusieurs filiales affichent désormais une forte autonomie dans leur chiffre d'affaires par rapport au Groupe.

Le groupe Jet Contractors maintient sa stratégie de croissance et de diversification en s'appuyant sur ses implantations à l'international et ses structures industrielles.

L'intégralité du rapport financier et des comptes semestriels sont disponibles sur le site internet : www.jet-contractors.com

COMPTES SOCIAUX SEMESTRIELS AU 30 JUIN 2022

BILAN SOCIAUX (ACTIF) EXERCICE DU : 01/01/2022 AU 30/06/2022

ACTIF	EXERCICE 2022		PRECEDENT	
	Mont	Net	Mont	Net
IMMOBILISATIONS EN NON VALEUR (A)	9 297 793,42	4 676 507,47	4 321 286,41	5 211 865,77
Travaux préliminaires	2 830 019,22	1 849 236,57	1 819 815,25	1 264 820,57
Charges à répartir sur plusieurs exercices	7 167 542,00	3 827 270,90	3 379 471,00	4 066 245,20
Primes de remboursement des obligations	-	-	-	-
IMMOBILISATIONS INCORPORÉES (B)	6 974 977,41	3 249 233,95	3 634 165,28	1 888 957,26
Immobilisation en recherche et développement	-	-	-	-
Brevets, marques, droits et valeurs similaires	3 602 196,29	3 340 233,95	261 962,33	392 745,11
Fonds communaux	-	-	-	-
Autres immobilisations incorporees	3 372 201,65	2 615 201,65	2 615 201,65	2 615 201,65
Terminés	4 857 809,09	4 857 809,09	4 857 809,09	4 857 809,09
IMMOBILISATIONS CORPORELLES (C)	88 264 895,47	43 415 932,98	41 849 739,49	45 822 463,65
Constructions	32 707 234,78	15 644 662,56	17 962 422,32	17 865 855,96
Installations techniques, matériel et outillage	37 964 730,28	22 273 718,15	19 987 812,13	21 967 738,76
Matériel transport	1 486 866,90	1 335 468,89	151 398,81	178 502,02
Mobilier, matériel de bureau, aménagements divers	5 664 205,42	3 386 378,53	2 277 826,89	2 389 309,93
Autres immobilisations corporelles	6 670 469,11	774 864,47	4 895 684,44	3 910 685,00
Immobilisations corporelles en cours	313 500,00	313 500,00	-	-
IMMOBILISATIONS FINANCIERES (D)	106 708 016,46	1 246 557,18	105 507 478,08	105 507 478,08
Prêts immobiliers	-	-	1 035 734,70	-
Autres créances financières	30 590 566,88	163 235,18	30 427 331,70	30 255 693,33
Titres de participation	166 117 449,29	1 017 302,80	165 800 147,29	164 673 949,02
ECARTS DE CONVERSION ACTIF (E)	2 059,45	3 359,56	3 359,56	9 208,04
Déduction des créances immobilisées	-	-	-	-
Augmentation des dettes de financement	-	-	-	-
TOTAL (A+B+C+D+E) (F)	301 988 363,44	53 632 310,68	248 336 952,76	249 033 234,27
STOCKS (G)	406 728 639,28	38 587 527,38	408 149 609,28	451 809 187,49
Marchandises	173 972 012,46	187 937 572,88	135 184 754,88	105 374 232,00
Matériaux et fournitures consommables	232 955 938,12	38 587 527,38	246 655 938,12	246 655 938,12
Produits en cours	-	-	-	-
Produits intermédiaires et produits finis	-	-	-	-
CREANCES DE L'ACTIF CIRCULANT (H)	2 335 305 622,27	107 888 219,87	2 217 417 802,45	2 315 370 499,11
Fournisseurs, débiteurs, avances et acomptes	38 270 303,01	1 080 078,40	37 189 264,61	70 985 973,65
Clients et comptes rattachés	2 054 886 547,84	88 882 147,83	1 966 004 399,61	2 064 969 733,71
Personnel	90 000,00	90 000,00	-	-
Etat	148 021 449,08	148 021 449,08	149 298 300,10	149 298 300,10
Comptes d'associés	35 988 292,72	-	-	-
Autres débiteurs	35 559 538,02	17 033 304,63	17 033 304,63	17 033 304,63
Comptes de régularisation Actif	12 489 462,00	12 489 462,00	13 440 394,42	13 440 394,42
TITRES ET VALEURS DE PLACEMENT (I)	3 246 150,81	3 246 150,81	3 246 150,81	3 246 150,81
ECARTS DE CONVERSION ACTIF (J)	-	-	-	-
TOTAL (F+G+H+I+J) (K)	3 209 098 002,28	146 478 937,90	3 188 882 246,28	3 279 408 925,28
TREASORERIE - ACTIF (L)	22 009 459,29	22 009 459,29	22 009 459,29	22 009 459,29
Chèques et valeurs à encaisser	-	-	-	-
Banque, T.G et C.C.P.	31 093 992,78	31 093 992,78	99 999 328,54	99 999 328,54
Caisses, Réserve, Avances et Acquisitions	36 158 691,01	36 158 691,01	-	-
TOTAL III (L+M+O)	32 009 459,29	208 108 467,78	32 009 459,29	100 458 928,80
TOTAL ACTIF (I+H+K+L)	3 241 107 461,57	208 108 467,78	3 220 891 705,57	3 379 867 854,08

BILAN SOCIAUX (PASSIF) EXERCICE DU : 01/01/2022 AU 30/06/2022

PASSIF	EXERCICE 2022		PRECEDENT	
	Mont	Net	Mont	Net
CAPITAUX PROPRES (A)	876 848 168,27	805 504 442,49	876 848 168,27	805 504 442,49
Capital social en personnel (1)	151 476 100,00	151 476 100,00	151 476 100,00	151 476 100,00
Mutual - Actionsnaires, Capital Souscrit Non Appelé	-	-	-	-
Capital appelé dont versé :	-	-	-	-
Primes d'émission, de fusion, d'apport	284 056 600,00	284 056 600,00	284 056 600,00	284 056 600,00
Taux de réévaluation	-	-	-	-
Autres réserves	15 147 410,00	14 861 900,00	3 000 000,00	3 000 000,00
Report à nouveau (2)	441 836 383,10	431 402 848,29	431 402 848,29	431 402 848,29
Résultat en instance d'affectation (2)	-	-	-	-
Résultat net de l'exercice (2)	-18 608 254,33	10 507 974,15	10 507 974,15	10 507 974,15
Subventions d'équipement	4 861 864,32	4 861 864,32	4 861 864,32	4 861 864,32
Provisions réglementées	-	-	-	-
DETTES DE FINANCEMENT (B)	316 671 431,86	182 271 214,91	316 671 431,86	182 271 214,91
Emprunts obligataires	171 428 580,00	171 428 580,00	-	-
Prêts bancaux	165 244 051,86	165 118 153,91	-	-
ECARTS DE CONVERSION - PASSIF (C)	0,00	0,00	0,00	0,00
Déduction des dettes de financement	-	-	-	-
Augmentation des créances immobilisées	-	-	-	-
TOTAL (A+B+C) (D)	1 193 519 600,13	987 775 657,40	1 193 519 600,13	987 775 657,40
DETTES DE L'ACTIF CIRCULANT (E)	1 201 568 239,82	1 174 762 109,64	1 201 568 239,82	1 174 762 109,64
Fournisseurs et comptes rattachés	789 443 164,61	770 153 778,47	-	-
Clients, créances débiteurs, avances et acomptes	76 663 916,42	258 207 023,64	-	-
Personnel	3 834 893,59	3 980 841,47	-	-
Comptes sociaux	1 611 244,41	1 611 244,41	-	-
Etat	313 549 491,41	323 383 176,54	-	-
Comptes d'associés	-	-	-	-
Autres créanciers	2 771 145,93	4 059 402,71	-	-
Comptes de régularisation - passif	16 379 076,54	14 270 704,79	-	-
ALTIERS PROVISIONS POUR RISQUES ET CHARGES (F)	12 244 248,82	12 244 248,82	-	-
ECARTS DE CONVERSION - PASSIF (G)	242 475,44	242 475,44	-	-
TOTAL II (D+E+G) (H)	1 221 797 478,29	1 391 042 906,12	1 221 797 478,29	1 391 042 906,12
TREASORERIE - PASSIF (I)	418 989 516,56	255 443 810,42	418 989 516,56	255 443 810,42
Caisses d'épargne	3 684 946,00	7 281 063,00	-	-
Crédits de trésorerie	179 389 913,11	159 237 283,63	-	-
Autres débiteurs	245 005 657,45	245 005 657,45	-	-
TOTAL III (I+J+K)	428 980 516,56	257 543 810,42	428 980 516,56	257 543 810,42
TOTAL PASSIF (I+H+K)	2 469 120 448,81	3 018 919 998,25	2 469 120 448,81	3 018 919 998,25

COMPTE DE PRODUITS ET CHARGES SOCIAUX (HORS TAXES) EXERCICE DU : 01/01/2022 AU 30/06/2022

CPC	EXERCICE 2022		PRECEDENT	
	Mont	Net	Mont	Net
L. PRODUITS D'EXPLOITATION (A)	1 067 240,11	4 497 458,89	1 067 240,11	4 497 458,89
Ventes de biens et services produits	773 213 116,35	607 543 353,19	773 213 116,35	607 543 353,19
Chiffre d'affaires	774 282 306,46	474 782 048,51	774 282 306,46	474 782 048,51
Variation de stock de produits (B)	-13 108 027,28	-23 753 138,86	-13 108 027,28	-23 753 138,86
Immobilisations produites par l'Etat pour développement	-	-	-	-
Subventions d'exploitation	-	-	-	-
Autres produits d'exploitation	133 518 952,21	0,00	133 518 952,21	0,00
Reprises d'exploitation, transfert de charges	-	-	-	-
II. CHARGES DE L'EXPLOITATION (C)	892 718 520,87	1 668 088 133,88	892 718 520,87	1 668 088 133,88
Autres revenus de non-valeurs	246 276,49	246 276,49	17 686 518,46	0,00
Autres revenus de non-valeurs	-	-	-	-
Autres revenus de non-valeurs	442 318 429,47	824 734,46	442 318 429,47	824 734,46
Autres revenus de non-valeurs	41 848 164,44	41 848 164,44	41 848 164,44	41 848 164,44
Autres charges courtes	2 468 455,65	2 468 455,65	2 468 455,65	2 468 455,65
Charges de personnel	25 209 048,56	25 209 048,56	27 447 496,29	27 447 496,29
Autres charges d'exploitation	290 000,00	290 000,00	290 000,00	290 000,00
Dépenses d'exploitation	148 009 599,42	148 009 599,42	148 009 599,42	148 009 599,42
TOTAL II (C+D)	882 407 493,41	1 699 104,91	882 407 493,41	1 699 104,91
III. RESULTAT NET D'EXPLOITATION (D) (E)	184 832 746,70	2 808 353,98	184 832 746,70	2 808 353,98
IV. PRODUITS FINANCIERS (F)	9 209 273,68	9 198 797,50	9 209 273,68	9 198 797,50
Produits des titres de participation et autres	-	-	-	-
Gains de change	982 444,21	982 444,21	788 495,45	1 355,07
Autres produits financiers	101 015,63	101 015,63	101 015,63	101 015,63
Reprises financières, transferts de charges	22 940 027,49	22 940 027,49	22 940 027,49	22 940 027,49
V. CHARGES FINANCIERES (G)	23 632 404,83	23 632 404,83	23 632 404,83	23 632 404,83
Charges d'intérêts	17 317 573,93	17 317 573,93	18 708 944,22	18 708 944,22
Charges de change	2 400 766,22	2 400 766,22	4 975 734,68	4 975 734,68
Autres charges financières	3 914 064,68	3 914 064,68	0,00	0,00
Dotations aux créances et débiteurs	23 372 731,94	23 372 731,94	13 714 731,94	13 714 731,94
TOTAL V (F+G+H)	41 499 707,81	881 064,19	41 499 707,81	881 064,19
VI. RESULTAT FINANCIER (E+G+H-I) (J)	143 440 341,89	1 927 359,09	143 440 341,89	1 927 359,09
VII. RESULTAT COURANT (E+G+H-I+J) (K)	328 273 088,59	4 735 713,07	328 273 088,59	4 735 713,07
VIII. PRODUITS NON COURANTS (L)	14 633 098,28	22 962 168,29	14 633 098,28	22 962 168,29
Produits de cession d'immobilisations	0,00	0,00	0,00	0,00
Subventions d'investissement	394 196,03	394 196,03	789 992,07	789 992,07
Autres produits non courants	734 978,60	734 978,60	82 983,63	82 983,63
Reprises sur cessions, transferts de charges	-	-	-	-
TOTAL VIII (L+M)	1 129 174,63	1 129 174,63	1 129 174,63	1 129 174,63
IX. CHARGES NON COURANTES (N)	14 998 421,09	22 044 736,43	14 998 421,09	22 044 736,43
Variations nettes d'actifs des lignes cédées	-	-	-	-
Subventions accordées	168 737,06	168 737,06	881,23	184 312,52
Autres charges non courantes	-	-	-	-
Dotations aux créances sans amortir	203 388,33	203 388,33	-	-
TOTAL IX (N+O)	168 737,06	168 737,06	168 737,06	168 737,06
X. RESULTAT NET (K+L+M+N+O) (P)	3 608 908,66	6 665 087,76	3 608 908,66	6 665 087,76
XI. RESULTAT NET D'IMPOTS (P-Q) (R)	3 608 908,66	6 665 087,76	3 608 908,66	6 665 087,76
IMPOTS SUR LES RESULTATS (Q)	8 088 148,05	8 088 148,05	18 128 480,87	18 128 480,87
RESULTAT NET (R) (S)	15 280 760,67	15 280 760,67	15 280 760,67	15 280 760,67
XII. TOTAL DES PRODUITS (I+J+K+L+M+N+O+P+Q) (T)	947 491 238,47	947 491 238,47	947 491 238,47	947 491 238,47
XIII. TOTAL DES CHARGES (+/- I+K+L+M+N+O+P+Q+R+S) (U)	932 710 150,71	932 710 150,71	932 710 150,71	932 710 150,71
XIV. RESULTAT NET (T-U) (V)	14 569 087,76	14 569 087,76	14 569 087,76	14 569 087,76

TABLEAU DE FINANCEMENT DE L'EXERCICE EXERCICE DU : 01/01/2022 AU 30/06/2022

MONTANT	EXERCICE 2022		PRECEDENT	
	Mont	Net	Mont	Net
RESOURCES FINANCIERES (A)	1 221 797 478,29	1 391 042 906,12	1 221	