



## «MAGHREB OXYGÈNE SA»

Société anonyme au capital de 81 250 000 dirhams

Siège social : immeuble Taфраouti, Km 7 route de Rabat (Aïn Sebâa) - Casablanca – RC n° 101.837

### AVIS DE RÉUNION À L'ASSEMBLÉE GÉNÉRALE ORDINAIRE ANNUELLE

Les actionnaires de la société dite «MAGHREB OXYGÈNE SA» au capital de 81 250 000 dirhams, sont convoqués en assemblée générale ordinaire annuelle qui aura lieu le 7 avril 2020 à 11 h, au siège social, à l'effet de délibérer sur l'ordre du jour suivant :

- lecture du rapport de gestion du conseil d'administration ;
- lecture du rapport général des commissaires aux comptes ;
- approbation desdits rapports ;
- approbation du bilan et des comptes de l'exercice 2019 ;
- affectation du résultat de l'exercice ;
- lecture du rapport spécial des commissaires aux comptes ;
- approbation des conventions autorisées par le conseil d'administration en vertu des dispositions de l'article 56 de la loi 17/95 relative aux sociétés anonymes, telle que modifiée et complétée par la loi 20-19 ;
- quitus aux administrateurs et décharge aux commissaires aux comptes ;
- nomination des administrateurs indépendants ;
- renouvellement du mandat des commissaires aux comptes ;
- pouvoirs à conférer pour les formalités.

Les documents dont l'article 141 de la loi prescrit la communication aux actionnaires seront déposés au siège social et aux bureaux de la société à l'adresse suivante : 139, boulevard Moulay Ismail, Casablanca. Les documents et informations, dont la communication est prescrite par l'article 121 bis de ladite loi, seront disponibles sur le site internet de la société (www.maghreboxygene.com).

Toute demande d'inscription de projet de résolutions à l'ordre du jour doit être déposée ou adressée au siège social, contre accusé de réception, dans un délai de 10 jours à compter de la publication du présent avis, et ce, conformément à l'article 121 de la loi 17-95 sur les sociétés anonymes telle que modifiée et complétée par la loi 20-19.

Si vous ne pouvez assister à cette assemblée, nous vous rappelons que vous pouvez soit voter par correspondance, soit vous faire représenter par un autre actionnaire, le conjoint, un ascendant ou descendant ou toute personne morale ayant pour objet social la gestion de portefeuilles de valeurs mobilières en lui remettant une procuration. Le formulaire de vote par correspondance ou par procuration est disponible sur le site internet précité.

Le Conseil d'Administration

## «MAGHREB OXYGÈNE SA»

### PROJET DE RÉOLUTIONS À SOUMETTRE À L'ASSEMBLÉE GÉNÉRALE ORDINAIRE ANNUELLE PRÉVUE LE 7 AVRIL 2020 À 11 H

#### Première résolution (projet)

L'assemblée générale, après avoir entendu la lecture du rapport de gestion présenté par le conseil d'administration ainsi que le rapport général des commissaires aux comptes, approuve tels qu'ils lui sont présentés l'ensemble des documents de synthèse portant sur les comptes, tant sociaux que consolidés, de l'exercice clos au 31 décembre 2019, ainsi que les rapports précités.

Suite à ce qui précède, l'assemblée générale ordinaire confère aux administrateurs quitus définitif, et sans réserve, pour leur gestion pendant l'exercice dont les comptes ont été ci-dessus approuvés et donne également décharge aux commissaires aux comptes pour leur mandat durant ledit exercice.

#### Deuxième résolution (projet)

L'assemblée générale décide d'affecter le résultat de l'exercice clos au 31 décembre 2019 qui s'élève à 12 502 046,40 dirhams comme suit :

Résultat net	12 502 046,40
+ Report à nouveau antérieur	28 651 902,71
<b>= Résultat distribuable*</b>	<b>41 153 949,11</b>
- Dividendes	3 250 000,00
<b>= Solde à reporter à nouveau</b>	<b>37 903 949,11</b>

(\*) Le montant de la réserve légale avait atteint les 10 % du capital par dotations antérieures au présent exercice.

Il sera donc distribué un dividende 4 dirhams par action.

L'assemblée générale donne par ailleurs tous pouvoirs au président-directeur général pour fixer la date et le lieu de paiement du dividende à distribuer dont le montant est ci-dessus fixé.

#### Troisième résolution (projet)

Après avoir entendu la lecture du rapport spécial des commissaires aux comptes sur les conventions visées à l'article 56 de la loi 17-95 sur les sociétés anonymes, telle que modifiée et complétée par la loi 20-19, l'assemblée générale déclare approuver lesdites conventions et donner à cet égard quitus aux administrateurs.

#### Quatrième résolution (projet)

Conformément aux dispositions de l'article 41bis de la loi 17-95 relative aux sociétés anonymes, telle que modifiée et complétée par la loi 20-19, l'assemblée générale décide de nommer comme membres du conseil d'administration, en qualité d'administrateurs indépendants :

- M. Mohammed BOUTALEB
- M. Mohammed Youssef ALAOUI

Les administrateurs, sus nommés, déclarent accepter les fonctions à eux conférées.

Suite à ce qui précède le conseil d'administration est désormais composé des membres suivants :

- M. Youssef GUENNOUN ;
- Mme Sanae MADDAAH ;
- M. Ali WAKRIM ;
- M. Majid EL YACOUBI ;
- M. Mohammed Youssef ALAOUI ;
- M. Mohammed BOUTALEB ;
- M. Mohamed Bouzaid OUAISSI ;
- M. Abdellah HAMZA.

La Société « AKWA GROUP SA », représentée par M. Youssef IRAQI HOUSSEINI.

Leur mandat prendra fin lors de l'assemblée générale devant statuer sur les comptes de l'exercice qui sera clos le 31 décembre 2024.

#### Cinquième résolution (projet)

L'assemblée générale décide de renouveler le mandat des commissaires aux comptes, pour une période de 3 années, soit jusqu'à l'assemblée générale ordinaire devant statuer sur les comptes de l'exercice qui sera clos le 31 décembre 2022, à savoir :

- Coopers Audit Maroc SA, ayant son siège social à Casablanca, 83 avenue Hassan II, représentée par M. Abdelaziz ALMECHATT ;
- Fideco Audit et Conseil, SARL, ayant son siège social à Casablanca, 124 boulevard Rahal El Meskini, représentée par M. Abdellah RHALLAM.

#### Sixième résolution (projet)

L'assemblée générale déclare conférer tous pouvoirs au porteur d'une copie ou d'un extrait certifié conforme du présent procès-verbal, pour effectuer toutes les formalités nécessaires requises en pareille matière ou prévues par la loi.

BILAN ACTIF				Exercice clôturé au 31/12/2019	
ACTIF	Exercice			Exercice précédent	
	Brut	Amortissements et provisions	Net	Net	
<b>IMMOBILISATIONS EN NON VALEUR (a)</b>	<b>3 842 087,81</b>	<b>2 009 595,12</b>	<b>1 832 492,69</b>	<b>2 600 910,25</b>	
Frais préliminaires	-	-	-	-	
Charges à répartir sur plusieurs exercices	3 842 087,81	2 009 595,12	1 832 492,69	2 600 910,25	
Primes de remboursement des obligations	-	-	-	-	
<b>IMMOBILISATIONS INCORPORELLES (b)</b>	<b>151 372,08</b>	<b>151 372,08</b>	-	-	
Immobilisations en recherche et développement	-	-	-	-	
Brevets, marques, droits et valeurs similaires	151 372,08	151 372,08	-	-	
Fonds commercial	-	-	-	-	
Autres immobilisations incorporelles	-	-	-	-	
<b>IMMOBILISATIONS CORPORELLES (c)</b>	<b>674 923 120,83</b>	<b>503 085 879,00</b>	<b>171 837 241,83</b>	<b>171 734 857,01</b>	
Terrains	9 461 645,86	-	9 461 645,86	9 461 645,86	
Constructions	43 209 701,12	31 309 136,24	11 900 564,88	12 621 038,65	
Installations techniques, matériel et outillage	581 792 574,34	437 500 490,52	144 292 083,82	146 656 710,82	
Matériel de transport	17 181 057,60	17 138 601,53	42 456,07	123 220,42	
Mobiliers, matériel de bureau et aménagements divers	17 934 759,29	16 925 570,71	1 009 188,58	1 122 366,39	
Autres immobilisations corporelles	212 080,00	212 080,00	-	-	
Immobilisations corporelles en cours	5 131 302,62	-	5 131 302,62	1 749 874,87	
<b>IMMOBILISATIONS FINANCIÈRES (d)</b>	<b>56 140 137,02</b>	<b>1 000,00</b>	<b>56 139 137,02</b>	<b>54 817 640,66</b>	
Prêts immobilisés	30 688 085,73	-	30 688 085,73	29 366 589,37	
Autres créances financières	1 388 051,29	-	1 388 051,29	1 388 051,29	
Titres de participation	24 064 000,00	1 000,00	24 063 000,00	24 063 000,00	
Autres titres immobilisés	-	-	-	-	
<b>ÉCARTS DE CONVERSION - ACTIF (e)</b>	<b>-</b>	<b>-</b>	<b>-</b>	<b>-</b>	
Diminution des créances immobilisées	-	-	-	-	
Augmentation des dettes de finance	-	-	-	-	
<b>TOTAL I (a+b+c+d+e)</b>	<b>735 056 717,74</b>	<b>505 247 846,20</b>	<b>229 808 871,54</b>	<b>229 153 407,92</b>	
<b>STOCKS (f)</b>	<b>43 674 108,16</b>	<b>1 670 214,72</b>	<b>42 003 893,44</b>	<b>46 116 249,61</b>	
Marchandises	30 808 156,10	1 670 214,72	29 137 941,38	34 228 214,84	
Matières et fournitures consommables	8 542 990,87	-	8 542 990,87	8 089 130,58	
Produits en cours	109 393,60	-	109 393,60	100 108,50	
Produits interm. et produits résid.	-	-	-	-	
Produits finis	4 213 567,59	-	4 213 567,59	3 698 795,69	
<b>CRÉANCES DE L'ACTIF CIRCULANT (g)</b>	<b>194 388 921,89</b>	<b>33 597 981,50</b>	<b>160 790 940,39</b>	<b>159 883 959,43</b>	
Fournis. débiteurs, avances et acomptes	2 387 542,32	-	2 387 542,32	1 532 635,96	
Clients et comptes rattachés	184 317 528,02	33 597 981,50	150 719 546,52	149 385 080,62	
Personnel	1 842 047,85	-	1 842 047,85	1 428 707,55	
État	5 648 865,98	-	5 648 865,98	4 744 548,56	
Comptes d'associés	-	-	-	-	
Autres débiteurs	-	-	-	2 567 896,71	
Compte de régularisation actif	192 937,72	-	192 937,72	225 090,03	
<b>TITRES ET VALEUR DE PLACEMENT (h)</b>	<b>-</b>	<b>-</b>	<b>-</b>	<b>-</b>	
<b>ÉCART DE CONVERSION - ACTIF (i) (éléments circulants)</b>	<b>191 731,11</b>	<b>-</b>	<b>191 731,11</b>	<b>96 064,76</b>	
<b>TOTAL II (f+g+h+i)</b>	<b>238 254 761,16</b>	<b>35 268 196,22</b>	<b>202 986 564,94</b>	<b>206 096 273,80</b>	
<b>TRÉSORERIE - ACTIF</b>	<b>20 579 217,80</b>	<b>-</b>	<b>20 579 217,80</b>	<b>4 828 119,48</b>	
Chèques et valeurs à encaisser	919 924,28	-	919 924,28	2 454 880,24	
Banques, TG & CP	19 537 293,52	-	19 537 293,52	2 251 239,24	
Caisses, régies d'avances et accreditifs	122 000,00	-	122 000,00	122 000,00	
<b>TOTAL III</b>	<b>20 579 217,80</b>	<b>-</b>	<b>20 579 217,80</b>	<b>4 828 119,48</b>	
<b>TOTAL GÉNÉRAL I-II+III</b>	<b>993 890 696,70</b>	<b>540 516 042,42</b>	<b>453 374 654,28</b>	<b>440 077 801,20</b>	

BILAN PASSIF (modèle normal)			Exercice clôturé au 31/12/2019	
PASSIF	Exercice		Exercice précédent	
	Exercice		Exercice précédent	
<b>CAPITAUX PROPRES</b>				
Capital social ou personnel (1)	81 250 000,00	-	81 250 000,00	-
moins: actionnaires, capital souscrit non appelé dont versé	-	-	-	-
Prime d'émission, de fusion, d'apport	40 990 021,11	-	40 990 021,11	-
Écarts de réévaluation	-	-	-	-
Réserve légale	8 125 000,00	-	8 125 000,00	-
Autres réserves	53 105 500,00	-	53 105 500,00	-
Report à nouveau (2)	28 651 902,71	-	19 022 053,26	-
Résultat net en instance d'affectation (2)	-	-	-	-
Résultat net de l'exercice (2)	12 502 046,40	-	12 879 849,45	-
<b>TOTAL DES CAPITAUX PROPRES (a)</b>	<b>224 624 470,22</b>	<b>-</b>	<b>215 372 423,82</b>	<b>-</b>
<b>CAPITAUX PROPRES ASSIMILÉS (b)</b>	<b>-</b>	<b>-</b>	<b>-</b>	<b>-</b>
Subventions d'investissement	-	-	-	-
Provisions réglementées	-	-	-	-
<b>DETTES DE FINANCEMENT (c)</b>	<b>131 072 691,93</b>	<b>-</b>	<b>130 461 756,17</b>	<b>-</b>
Emprunt obligataires	100 000 000,00	-	100 000 000,00	-
Autres dettes de financement (C MT)	-	-	-	-
Autres dettes de financement: CONSIGNATION	31 072 691,93	-	30 461 756,17	-
Autres dettes de financement: C/C	-	-	-	-
Autres dettes	-	-	-	-
<b>PROVISIONS DURABLES POUR RISQUES ET CHARGES (d)</b>	<b>-</b>	<b>-</b>	<b>-</b>	<b>-</b>
Provisions pour charges	-	-	-	-
Provisions pour risques	-	-	-	-
<b>ÉCARTS DE CONVERSION - PASSIF (e)</b>	<b>-</b>	<b>-</b>	<b>-</b>	<b>-</b>
Augmentation des créances immobilisées	-	-	-	-
Diminution des dettes de financement	-	-	-	-
<b>TOTAL I (a+b+c+d+e)</b>	<b>355 697 162,15</b>	<b>-</b>	<b>345 834 179,99</b>	<b>-</b>
<b>DETTES DU PASSIF CIRCULANT (f)</b>	<b>97 374 368,95</b>	<b>-</b>	<b>90 901 941,03</b>	<b>-</b>
Fournisseurs et comptes rattachés	53 736 239,38	-	44 574 737,59	-
Clients créditeurs, avances et acomptes	-	-	-	-
Personnel	1 879 607,08	-	2 115 255,34	-
Organismes sociaux	2 752 424,76	-	2 518 656,35	-
État	36 929 691,49	-	39 535 993,84	-
Comptes d'associés	40 271,00	-	40 271,00	-
Autres créances	1 500,00	-	1 500,00	-
Comptes de régularisation - passif	2 034 635,24	-	2 115 526,91	-
<b>AUTRES PROVISIONS POUR RISQUES ET CHARGES (g)</b>	<b>281 731,11</b>	<b>-</b>	<b>186 064,76</b>	<b>-</b>
<b>ÉCARTS DE CONVERSION - PASSIF (h) (éléments circulants)</b>	<b>21 392,07</b>	<b>-</b>	<b>20 126,10</b>	<b>-</b>
<b>TOTAL II (f+g+h)</b>	<b>97 677 492,13</b>	<b>-</b>	<b>91 108 131,89</b>	<b>-</b>
<b>TRÉSORERIE PASSIF</b>	<b>-</b>	<b>-</b>	<b>3 135 489,32</b>	<b>-</b>
Crédits d'escompte	-	-	-	-
Crédit de trésorerie	-	-	-	-
Banques (soldes créditeurs)	-	-	3 135 489,32	-
<b>TOTAL III</b>	<b>-</b>	<b>-</b>	<b>3 135 489,32</b>	<b>-</b>
<b>TOTAL I+II+III</b>	<b>453 374 654,28</b>	<b>-</b>	<b>440 077 801,20</b>	<b>-</b>

(1) Capital personnel débiteur  
(2) Bénéficiaire (+), déficitaire (-)

COMPTE DE PRODUITS ET CHARGES (hors taxes) Exercice clôturé au 31/12/2019

Natures	OPÉRATIONS		Totaux de l'exercice	Totaux de l'exercice précédent
	Propres à l'exercice	Concernant les exercices précédents		
<b>I PRODUITS D'EXPLOITATION</b>				
Ventes de marchandises	93 138 115,68	-	93 138 115,68	91 920 604,70
Ventes de biens et services produits	150 506 093,80	-	150 506 093,80	149 488 888,48
<b>Chiffres d'affaires</b>	<b>243 644 209,48</b>	<b>-</b>	<b>243 644 209,48</b>	<b>241 409 493,18</b>
Variation de stocks de produits	524 057,00	-	524 057,00	967 098,89
Immobilisations produites par l'entreprise pour elle-même	-	-	-	-
Subvention d'exploitation	-	-	-	-
Autres produits d'exploitation	-	-	-	-
Reprises d'exploitation; transfert de charges	423 160,00	-	423 160,00	3 901 784,68
<b>TOTAL I</b>	<b>244 591 426,48</b>	<b>-</b>	<b>244 591 426,48</b>	<b>246 278 376,75</b>
<b>II CHARGES D'EXPLOITATION</b>				
Achats revendus de marchandises	78 705 106,55	-	78 705 106,55	74 915 344,11
Achats consommés de matières et de fournitures	38 689 840,74	21 781,09	38 711 621,83	43 116 611,70
Autres charges externes	42 826 576,88	3 000,00	42 829 576,88	45 510 347,34
Impôts et taxes	2 084 556,92	-	2 084 556,92	2 289 760,56
Charges de personnel	40 845 443,87	-	40 845 443,87	39 744 201,85
Autres charges d'exploitation	-	-	-	-
Dotations d'exploitation	20 688 865,90	-	20 688 865,90	21 545 166,60
<b>TOTAL II</b>	<b>223 840 390,86</b>	<b>24 781,09</b>	<b>223 865 171,95</b>	<b>227 121 432,16</b>
<b>III RÉSULTAT D'EXPLOITATION (I - II)</b>	<b>20 751 035,62</b>	<b>-</b>	<b>20 726 254,53</b>	<b>19 156 944,59</b>
<b>IV PRODUITS FINANCIERS</b>				
Produits des titres de participation et autres titres assimilés	952,00	-	952,00	500,00
Gains de change	198 707,17	-	198 707,17	467 449,53
Intérêts et autres produits financiers	1 567 692,84	-	1 567 692,84	1 427 424,99
Reprises financières; transfert de charges	96 064,76	-	96 064,76	304 335,30
<b>TOTAL IV</b>	<b>1 863 416,77</b>	<b>-</b>	<b>1 863 416,77</b>	<b>2 199 709,82</b>
<b>V CHARGES FINANCIÈRES</b>				
Charges d'intérêts	4 028 515,05	-	4 028 515,05	4 296 874,24
Pertes de changes	257 039,87	-	257 039,87	587 490,41
Autres charges financières	-	-	-	-
Dotations financières	191 731,11	-	191 731,11	96 064,76
<b>TOTAL V</b>	<b>4 477 286,03</b>	<b>-</b>	<b>4 477 286,03</b>	<b>4 980 429,41</b>
<b>VI RÉSULTAT FINANCIER (IV - V)</b>	<b>- 2 623 869,26</b>	<b>-</b>	<b>- 2 623 869,26</b>	<b>- 2 780 719,59</b>
<b>VII RÉSULTAT COURANT (III - VI)</b>	<b>18 127 166,36</b>	<b>-</b>	<b>18 102 385,27</b>	<b>16 376 225,00</b>
<b>VIII PRODUITS NON COURANTS</b>				
Produits des cessions d'immobilisations	70 716,68	-	70 716,68	2 777 557,99
Subventions d'équilibre	-	-	-	-
Reprises sur subventions d'investissement	-	-	-	-
Autres produits non courants	809 165,71	1 073,65	810 239,36	491 162,51
Reprises non courantes; transferts de charges	-	-	-	-
<b>TOTAL VIII</b>	<b>879 882,39</b>	<b>1 073,65</b>	<b>880 956,04</b>	<b>3 268 720,50</b>
<b>IX CHARGES NON COURANTES</b>				
Valeurs nettes d'amortissements des immobilisations cédées	-	-	-	540 720,00
Subventions accordées	-	-	-	300 000,00
Autres charges non courantes	368 617,89	395 200,02	763 817,91	7 430,05
Dotations non courantes aux amortissements et provisions	-	-	-	-
<b>TOTAL IX</b>	<b>368 617,89</b>	<b>395 200,02</b>	<b>763 817,91</b>	<b>848 150,05</b>
<b>X RÉSULTAT NON COURANT (VIII - IX)</b>	<b>510 264,50</b>	<b>-</b>	<b>117 138,13</b>	<b>2 420 570,45</b>
<b>XI RÉSULTAT AVANT IMPÔTS (VII + X)</b>	<b>18 229 523,40</b>	<b>-</b>	<b>18 229 523,40</b>	<b>18 796 795,45</b>
<b>XII IMPÔTS SUR LES RÉSULTATS</b>	<b>-</b>	<b>-</b>	<b>5 727 477,00</b>	<b>5 916 946,00</b>
<b>XIII RÉSULTAT NET (XI - XII)</b>	<b>12 502 046,40</b>	<b>-</b>	<b>12 502 046,40</b>	<b>12 879 849,45</b>
<b>XIV TOTAL DES PRODUITS (I + IV + VIII)</b>	<b>247 335 799,29</b>	<b>-</b>	<b>247 335 799,29</b>	<b>251 746 807,07</b>
<b>XV TOTAL DES CHARGES (II + V + IX + XII)</b>	<b>234 833 752,89</b>	<b>-</b>	<b>234 833 752,89</b>	<b>238 866 957,62</b>
<b>XVI RÉSULTAT NET (XIV - XV)</b>	<b>12 502 046,40</b>	<b>-</b>	<b>12 502 046,40</b>	<b>12 879 849,45</b>

1) Variation de stocks: stocks final - stocks initial; augmentation (+); diminution (-)  
2) Achats revendus ou consommés: achats - variation de stock.

'Abdelaziz ALMECHATT  
COOPERS AUDIT  
83, Avenue Hassan II  
CASABLANCA

Abdellah RHALLAM  
FIDECO AUDIT & CONSEIL  
124, boulevard Rahal El Meskini  
CASABLANCA

**MAGHREB OXYGENE S.A**

**RESUME DU RAPPORT GENERAL DES COMMISSAIRES AUX COMPTES  
COMPTES SOCIAUX**

**EXERCICE DU 1<sup>er</sup> JANVIER AU 31 DECEMBRE 2019**

Conformément à la mission qui nous a été confiée par votre Assemblée Générale, nous vous présentons notre rapport relatif à l'exercice clos le 31 décembre 2019.

Nous avons effectué l'audit des états de synthèse ci-joints de la société MAGHREB OXYGENE S.A, comprenant le bilan, le compte de produits et charges, l'état des soldes de gestion, le tableau de financement et l'état des informations complémentaires (ETIC) relatifs à l'exercice clos le 31 décembre 2019. Ces états de synthèse font ressortir un montant de capitaux propres et assimilés de MAD 224 624 470 dont un bénéfice net de MAD 12 502 046.

La direction est responsable de l'établissement et de la présentation sincère de ces états de synthèse, conformément au référentiel comptable admis au Maroc.

Notre responsabilité est d'exprimer une opinion sur ces états de synthèse sur la base de notre audit. Nous avons effectué notre mission selon les normes de la profession au Maroc et compte tenu des dispositions légales et réglementaires en vigueur.

Nous certifions que





ACTIF (en milliers de dirhams)	31/12/2019	31/12/2018
Immobilisations incorporelles	-	-
Immobilisations corporelles	153 895	153 382
Droit d'utilisation de l'actif	11 387	-
Titres mis en équivalence	48 731	44 889
Autres immobilisations financières	1 388	1 390
Titres de participation non consolidés	70	70
Impôts différés actifs	2 377	2 406
Autres actifs non courants	54 759	57 996
<b>Actifs non courants</b>	<b>272 607</b>	<b>260 133</b>
Stocks	41 743	45 855
Comptes clients	149 954	148 606
Autres créances d'exploitation	14 382	15 210
Actif d'impôt exigible	189	178
Titres de placement	-	-
Trésorerie et équivalents de trésorerie	20 579	4 828
Actifs courants	226 847	214 677
<b>TOTAL ACTIF</b>	<b>499 454</b>	<b>474 810</b>

PASSIF (en milliers de dirhams)	31/12/2019	31/12/2018
Capital	81 250	81 250
Prime d'émission	40 990	40 990
Réserves consolidées	116 364	106 551
Résultat consolidé de l'exercice	14 678	13 300
Intérêts minoritaires	-	-
<b>Capitaux propres</b>	<b>253 282</b>	<b>242 091</b>
Emprunts et autres passifs financiers à long terme	105 633	101 118
Impôts différés passifs	4 544	5 322
Autres passifs non courants	29 973	29 362
<b>Passifs non courants</b>	<b>140 150</b>	<b>135 802</b>
Dettes fournisseurs	53 736	44 575
Autres passifs courants	46 095	48 517
Passif d'impôt exigible	-	-
Provisions pour risques et charges courants	-	-
Emprunts et autres passifs financiers à court terme	6 191	3 825
<b>Passifs courants</b>	<b>106 022</b>	<b>96 917</b>
<b>TOTAL PASSIF</b>	<b>499 454</b>	<b>474 810</b>

CPC (en milliers de dirhams)	31/12/2019	31/12/2018
Chiffre d'affaires	240 337	238 586
Autres produits	494	4 911
Coût des biens et services vendus	(114 523)	(114 869)
Charges de personnel	(40 845)	(39 744)
Autres produits et charges opérationnels	(42 087)	(52 197)
<b>Résultat opérationnel avant amortissements</b>	<b>43 376</b>	<b>36 687</b>
Dotations aux amortissements	(22 751)	(18 329)
<b>Résultat opérationnel</b>	<b>20 625</b>	<b>18 358</b>
Produits de trésorerie ou d'équivalents de trésorerie	-	-
Coût de l'endettement financier brut	(4 704)	(4 400)
Coût de l'endettement financier net	(4 704)	(4 400)
Autres produits et charges financières	-	94
<b>Résultat avant impôt des sociétés intégrées</b>	<b>15 921</b>	<b>14 052</b>
Quote part dans le résultat net des sociétés mises en équivalence	3 842	3 633
Impôts sur les résultats	(5 085)	(4 385)
<b>Résultat net consolidé</b>	<b>14 678</b>	<b>13 300</b>
Autres produits et charges	-	-
<b>Résultat global de la période</b>	<b>14 678</b>	<b>13 300</b>
<b>Résultat net</b>	<b>14 678</b>	<b>13 300</b>
dont part du groupe	14 678	13 300
dont part minoritaires	-	-
<b>Résultat par action</b>		
Résultat net par action (en dirhams)	18,1	16,4
Résultat net par action dilué (en dirhams)	18,1	16,4

PÉRIMÈTRE DE CONSOLIDATION	2019			2018		
	% d'intérêt	% de contrôle	Méthode de consolidation	% d'intérêt	% de contrôle	Méthode de consolidation
Maghreb Oxygène	100 %	100 %	IG	100 %	100 %	IG
Proactis	25 %	25 %	MEE	25 %	25 %	MEE
Tafraouti	24 %	24 %	MEE	24 %	24 %	MEE
Sodegim	50 %	50 %	MEE	50 %	50 %	MEE

Aucun changement au niveau périmètre de consolidation entre 2019 et 2018.

Abdelaziz ALMECHATT  
COOPERS AUDIT MAROC  
83, Avenue Hassan II  
CASABLANCA

Abdellah RHALLAM  
FIDECO AUDIT & CONSEIL  
124, boulevard Rahal El Meskini  
CASABLANCA

MAGHREB OXYGENE S.A.  
Immeuble Tafraouti  
Km 7,5 Route de Rabat  
Ain Sebâa Casablanca

**RAPPORT DES COMMISSAIRES AUX COMPTES SUR LES COMPTES CONSOLIDÉS  
EXERCICE DU 1<sup>er</sup> JANVIER AU 31 DÉCEMBRE 2019**

*Aux actionnaires de la société Maghreb Oxygène S.A.*

Nous avons effectué l'audit des états financiers consolidés, ci-joints, de la société MAGHREB OXYGENE S.A. et de ses filiales (Groupe Maghreb Oxygène), comprenant le bilan consolidé au 31 décembre 2019, ainsi que l'état du résultat global consolidé, l'état des variations des capitaux propres, le tableau des flux de trésorerie pour l'exercice clos à cette date, et des notes contenant un résumé des principales méthodes comptables et d'autres notes explicatives. Ces états financiers consolidés font ressortir un montant des capitaux propres consolidés de 253 282 milliers de dirhams dont un bénéfice net consolidé de 14 678 milliers de dirhams.

**Responsabilité de la Direction**

La Direction est responsable de l'établissement et de la présentation sincère de ces états financiers consolidés, conformément aux Normes Internationales d'Information Financière (IFRS). Cette responsabilité comprend la conception, la mise en place et le suivi d'un contrôle interne relatif à l'établissement et la présentation d'états financiers consolidés ne comportant pas d'anomalie significative, que celles-ci résultent de fraudes ou d'erreurs, ainsi que la détermination d'estimations comptables raisonnables au regard des circonstances.

**Responsabilité des Auditeurs**

Notre responsabilité est d'exprimer une opinion sur ces états financiers consolidés sur la base de notre audit. Nous avons effectué notre audit selon les Normes de la Profession au Maroc. Ces normes requièrent de notre part de nous conformer aux règles d'éthique, de planifier et de réaliser l'audit pour obtenir une assurance raisonnable que les états financiers consolidés ne comportent pas d'anomalie significative.

Un audit implique la mise en œuvre de procédures en vue de recueillir des éléments probants concernant les montants et les informations fournis dans les états financiers consolidés. Le choix des procédures relève du jugement de l'auditeur, de même que l'évaluation du risque que les états financiers consolidés contiennent des anomalies significatives, que celles-ci résultent de fraudes ou d'erreurs. En procédant à ces évaluations du risque, l'auditeur prend en compte le contrôle interne en vigueur dans l'entité relative à l'établissement et la présentation des états financiers consolidés afin de définir des procédures d'audit appropriées en la circonstance, et non dans le but d'exprimer une opinion sur l'efficacité de celui-ci.

Un audit comporte également l'appréciation du caractère approprié des méthodes comptables retenues et le caractère raisonnable des estimations comptables faites par la direction, de même que l'appréciation de la présentation d'ensemble des états financiers consolidés.

Nous estimons que les éléments probants recueillis sont suffisants et appropriés pour fonder notre opinion.

**Opinion sur les états financiers consolidés**

A notre avis, les états financiers consolidés cités au premier paragraphe ci-dessus donnent, dans tous leurs aspects significatifs, une image fidèle de la situation financière de l'ensemble constitué par les personnes et entités comprises dans la consolidation du Groupe Maghreb Oxygène au 31 décembre 2019, ainsi que de la performance financière et des flux de trésorerie pour l'exercice clos à cette date, conformément aux Normes Internationales d'Information Financière (IFRS) telles qu'adoptées dans l'Union Européenne.

Sans remettre en cause l'opinion exprimée ci-dessus, nous portons à votre connaissance que les règles et méthodes retenues pour l'établissement des informations sectorielles sont décrites dans les notes 1 ((§ 3.9.19) et 23.

Casablanca, le 6 février 2020

Les Commissaires aux Comptes

COOPERS AUDIT MAROC  
COOPERS AUDIT MAROC  
Siège: 83 Avenue Hassan II  
CASABLANCA  
Bureau: 50 - 52, Bd. Abdelattif Benfalah  
CASABLANCA  
Tel 0522 42 11 90 - Fax 0522 37 47 70  
Abdelaziz ALMECHATT

FIDECO AUDIT & CONSEIL  
FIDECO AUDIT & CONSEIL  
124, Bd. Rahal El Meskini  
Casablanca  
Abdellah RHALLAM

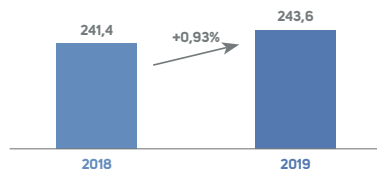
## RÉSULTATS ANNUELS 2019

Le conseil d'administration de Maghreb Oxygène, réuni le 5 février 2020, a examiné l'activité de la société au terme de l'exercice 2019 et a arrêté les comptes sociaux et consolidés y afférents.

À l'issue de l'exercice 2019, Maghreb Oxygène affiche des indicateurs de performance au vert et en ligne avec ceux de l'année précédente.

### INDICATEURS OPÉRATIONNELS ET FINANCIERS SOCIAUX

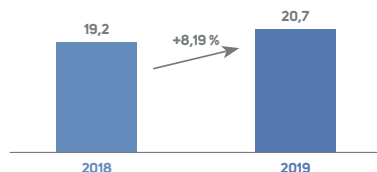
#### Chiffre d'affaires (en MDH)



Les ventes de Maghreb Oxygène se sont bonifiées de 0,93 %. Elles s'affichent à 243,6 MDH en 2019 contre 241,4 MDH l'année précédente.

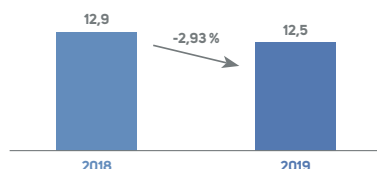
### INDICATEURS D'EXPLOITATION

#### Résultat d'exploitation (en MDH)



Le résultat d'exploitation, quant à lui, connaît une hausse portée par une rationalisation des coûts. Il s'affiche à 20,7 MDH contre 19,2 MDH un an auparavant, soit une progression de 8,19 %.

#### Résultat net (en MDH)



Le résultat net se stabilise et s'établit à 12,5 MDH contre 12,9 MDH en 2018.

### INDICATEURS BILANCIELS

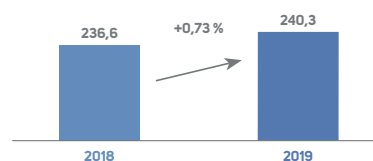
En MDH	31/12/2018	31/12/2019	Variation en %
Fonds propres	215,4	224,6	+4,30 %
Total bilan	440,1	453,4	+3,02 %

Les fonds propres de Maghreb Oxygène progressent de 4,30 % par rapport à 2018 pour s'établir à 224,6 MDH.

Le total bilan se renforce de 3,02 % et s'affiche à 453,4 MDH.

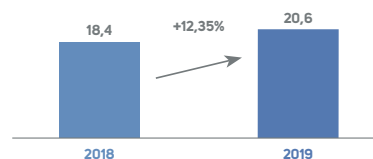
### INDICATEURS OPÉRATIONNELS ET FINANCIERS CONSOLIDÉS

#### Chiffre d'affaires consolidé (en MDH)



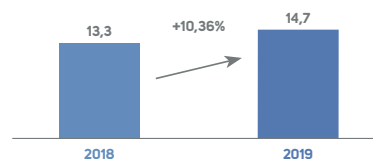
Le chiffre d'affaires consolidé de Maghreb Oxygène se bonifie de 0,73 %. Il s'affiche à 240,3 en 2019 contre 238,6 en 2018.

#### Résultat opérationnel consolidé (en MDH)



Le résultat opérationnel consolidé marque une hausse de 12,35 % par rapport à 2018 passant de 18,4 MDH en 2018 à 20,6 MDH en 2019.

#### Résultat net consolidés (en MDH)



Le résultat net consolidé s'apprécie de 10,36 % par rapport à 2018 totalisant 14,7 MDH contre 13,3 MDH une année auparavant.

### INDICATEURS BILANCIELS CONSOLIDÉS

En DH	31/12/2018	31/12/2019	Variation en %
Fonds propres consolidés	242,1	253,3	+4,62 %
Total bilan consolidé	474,8	499,5	+5,19 %

Les fonds propres consolidés ont connu une hausse de 4,62 % et s'établissent à 253,3 millions de dirhams contre 242,1 millions de dirhams en 2018.

Quant au total du bilan, il progresse de 5,19 % pour s'afficher à 499,5 millions de dirhams

### PERSPECTIVES

En 2019, le bilan de performance de Maghreb Oxygène se consolide, fruit de sa politique de proximité avec ses clients et la constante amélioration de ses fondamentaux.

### DIVIDENDES

Compte tenu du résultat dégagé durant l'exercice 2019, le conseil d'administration a décidé de proposer à l'assemblée générale ordinaire des actionnaires, la distribution d'un dividende de 4 dirhams par action.

### TABLEAU DE BORD DE L'ACTIONNAIRE

En DH	31/12/2018	31/12/2019
Bénéfice par action	15,85	15,39
Dividende par action	4	4

Le rapport financier annuel 2019 est disponible sur notre site internet : <http://www.afriquiagaz.com/index.php/communiqués-de-presse>