

« MAGHREB OXYGÈNE SA »
Société anonyme au capital de 81 250 000 dirhams
Siège social: immeuble Tafraouti, Km 7 route de Rabat (Aïn Sebâa) - Casablanca – RC n° 101.837

AVIS DE RÉUNION À L'ASSEMBLÉE GÉNÉRALE ORDINAIRE ANNUELLE

Les actionnaires de la société dite « MAGHREB OXYGÈNE » SA au capital de 81 250 000 dirhams, sont convoqués en assemblée générale ordinaire annuelle qui aura lieu le 18 avril 2022 à 11 heures 30 mn, au siège social, à l'effet de délibérer sur l'ordre du jour suivant :

- Lecture du rapport de gestion du conseil d'administration ;
- Lecture du rapport général des commissaires aux comptes ;
- Approbation desdits rapports ;
- Approbation du bilan et des comptes de l'exercice 2021 ;
- Affectation du résultat de l'exercice ;
- Fixation du montant des jetons de présence ;
- Lecture du rapport spécial des commissaires aux comptes ;
- Approbation des conventions autorisées par le conseil d'administration en vertu des dispositions de l'article 56 de la loi 17/95 relative aux sociétés anonymes, telle que modifiée et complétée par la loi 20-19 ;
- Quitus aux Administrateurs et décharge aux commissaires aux comptes ;
- Pouvoirs à conférer pour les formalités.

Les documents dont l'article 141 de la loi prescrit la communication aux actionnaires seront déposés au siège social et aux bureaux de la société à l'adresse suivante: 139, Boulevard Moulay Ismail, Casablanca. Les documents et informations, dont la communication est prescrite par l'article 121 bis de ladite loi, seront disponibles sur le site internet de la société (www.maghreboxygene.ma).

Toute demande d'inscription de projet de résolutions à l'ordre du jour doit être déposée ou adressée au siège social, contre accusé de réception, dans un délai de 10 jours à compter de la publication du présent avis, et ce, conformément à l'article 121 de la loi 17-95 sur les sociétés anonymes telle que modifiée et complétée par la loi 20-19.

Si vous ne pouvez assister à cette assemblée, nous vous rappelons que vous pouvez soit voter par correspondance, soit vous faire représenter par un autre actionnaire, le conjoint, un ascendant ou descendant ou toute personne morale ayant pour objet social la gestion de portefeuilles de valeurs mobilières en lui remettant une procuration. Le formulaire de vote par correspondance ou par procuration est disponible sur le site internet précité.

Le Conseil d'Administration

« MAGHREB OXYGÈNE SA »
PROJET DE RÉSOLUTIONS À SOUMETTRE À L'ASSEMBLÉE GÉNÉRALE ORDINAIRE ANNUELLE
PRÉVUE LE 18 AVRIL 2022

Première résolution (projet)

L'assemblée générale, après avoir entendu la lecture du rapport de gestion présenté par le conseil d'administration ainsi que le rapport général des commissaires aux comptes, approuve tels qu'ils lui sont présentés l'ensemble des documents de synthèse portant sur les comptes, tant sociaux que consolidés, de l'exercice clos au 31 décembre 2021, ainsi que les rapports précités. Suite à ce qui précède, l'assemblée générale ordinaire confère aux administrateurs quitus définitif, et sans réserve, pour leur gestion pendant l'exercice dont les comptes ont été ci-dessus approuvés et donne également décharge aux commissaires aux comptes pour leur mandat durant ledit exercice.

Deuxième résolution (projet)

L'assemblée générale décide d'affecter le résultat de l'exercice 2021 qui s'élève à 12 985 532,36 dirhams, comme suit :

Résultat net de l'exercice	12 985 532,36 Dhs
+ Report à nouveau antérieur	44 087 274,43 Dhs
Résultat distribuable (*)	57 072 806,79 Dhs
- Dividendes à distribuer	3 250 000,00 Dhs
= Solde à reporter à nouveau	53 822 806,79 Dhs

(*) Le montant de la réserve légale avait atteint les 10 % du capital par dotations antérieures au présent exercice.

Il sera donc distribué un dividende 4 dirhams par action. L'assemblée générale donne par ailleurs tous pouvoirs au Président Directeur Général pour fixer la date et le lieu de paiement du dividende à distribuer dont le montant est ci-dessus fixé.

Troisième résolution (projet)

L'assemblée générale décide d'allouer au conseil d'administration un montant brut plafonné à 1 100 000 dirhams à titre de jetons de présence, à passer par frais généraux dans les comptes de l'exercice 2022.

Quatrième résolution (projet)

Après avoir entendu la lecture du rapport spécial des commissaires aux comptes sur les conventions visées à l'article 56 de la loi 17-95, sur les sociétés anonymes, telle que modifiée et complétée par la loi 20-19, l'assemblée générale déclare approuver lesdites conventions et donner à cet égard quitus aux administrateurs.

Cinquième résolution (projet)

L'assemblée générale donne tous pouvoirs au porteur d'une copie ou d'un extrait du présent procès-verbal pour effectuer tous dépôts et formalités nécessaires requis en pareille matière ou prévus par la loi.



BILAN ACTIF				Exercice clôturé au 31/12/2021				BILAN PASSIF (modèle normal)				Exercice clôturé au 31/12/2021			
ACTIF	Exercice			Exercice précédent	PASSIF	Exercice			Exercice précédent						
	Brut	Amortissements et provisions	Net			Exercice	Exercice précédent								
IMMOBILISATIONS EN NON VALEUR (a)	4 770 587,81	3 917 830,24	852 757,57	1 806 875,13	CAPITAUX PROPRES										
Frais préliminaires					Capital social ou personnel (1)	81 250 000,00		81 250 000,00							
Charges à répartir sur plusieurs exercices	4 770 587,81	3 917 830,24	852 757,57	1 806 875,13	moins: actionnaires, capital souscrit non appelé dont versé										
Primes de remboursement des obligations					Prime d'émission, de fusion, d'apport	40 990 021,11		40 990 021,11							
IMMOBILISATIONS INCORPORELLES (b)	1 651 372,08	1 121 765,36	529 606,72	1 110 251,88	Écarts de réévaluation										
Immobilisations en recherche et développement					Réserve légale	8 125 000,00		8 125 000,00							
Brevets, Marques, Droits & Valeurs assimilées	1 651 372,08	1 121 765,36	529 606,72	1 110 251,88	Autres réserves	53 105 500,00		53 105 500,00							
Fonds commercial					Report à nouveau (2)	44 087 274,43		37 903 949,11							
Autres immobilisations incorporelles					Résultat net en instance d'affectation (2)										
IMMOBILISATIONS CORPORELLES (c)	742 085 172,63	541 330 525,41	200 754 647,22	179 833 082,01	Résultat net de l'exercice (2)	12 985 532,36		9 433 325,32							
Terrains	11 517 485,86		11 517 485,86	9 461 645,86	TOTAL DES CAPITAUX PROPRES (a)	240 543 327,90		230 807 795,54							
Constructions	43 967 733,62	33 817 580,07	10 150 153,55	10 717 217,62	CAPITAUX PROPRES ASSIMILÉS (b)										
Installations techniques, matériel et outillage	646 597 694,14	472 716 399,75	173 881 294,39	153 871 658,04	Subventions d'investissement										
Matériel de transport	17 450 528,05	17 198 622,77	251 905,28	41 239,18	Provisions réglementées										
Mobilier, Matériel de Bureau et aménagements	18 671 480,79	17 385 842,82	1 285 637,97	1 315 072,72	DETTES DE FINANCEMENT (c)	132 471 480,66		132 564 867,97							
Autres immobilisations corporelles	212 080,00	212 080,00			Emprunts obligataires	100 000 000,00		100 000 000,00							
Immobilisations corporelles en cours	3 668 170,17		3 668 170,17	4 426 248,59	Autres dettes de financement (C/M/T)										
IMMOBILISATIONS FINANCIÈRES (d)	45 270 097,69		45 270 097,69	56 139 137,02	Autres dettes de financement: CONSIGNATION	32 471 480,66		32 564 867,97							
Prêts immobilisés	19 819 046,40		19 819 046,40	30 688 085,73	Autres dettes de financement: C/C										
Autres créances financières	1 388 051,29		1 388 051,29	1 388 051,29	Autres dettes										
Titres de participation	24 063 000,00		24 063 000,00	24 063 000,00	PROVISIONS DURABLES POUR RISQUES ET CHARGES (d)										
Autres titres immobilisés					Provisions pour charges										
ÉCARTS DE CONVERSION - ACTIF (e)					Provisions pour risques										
Diminution des créances immobilisées					ÉCARTS DE CONVERSION - PASSIF (e)										
Augmentation des dettes de finance					Augmentation des créances immobilisées										
TOTAL I (a+b+c+d+e)	793 777 230,21	546 370 121,01	247 407 109,20	238 889 346,04	Diminution des dettes de financement										
STOCKS (f)	58 054 343,04	3 033 816,66	55 020 526,38	47 552 987,69	TOTAL I (a+b+c+d+e)	373 014 808,56		363 372 663,51							
Marchandises	44 996 577,47	3 033 816,66	41 962 760,81	34 035 249,74	DETTES DU PASSIF CIRCULANT (f)	113 891 571,24		100 643 506,77							
Matières et fournitures consommables	7 841 283,69		7 841 283,69	8 605 600,44	Fournisseurs et comptes rattachés	68 273 349,66		53 903 149,16							
Produits en cours	7 162,70		7 162,70	125 064,90	Clients créditeurs, avances et acomptes										
Produits interm. et produits résid.					Personnel	3 397 288,46		3 141 101,17							
Produits finis	5 144 869,18		5 144 869,18	4 787 072,61	Organismes sociaux	2 357 678,88		2 438 864,71							
CRÉANCES DE L'ACTIF CIRCULANT (g)	204 194 818,97	36 376 239,49	167 818 579,48	175 511 840,36	État	37 612 219,72		38 975 503,26							
Fournis, débiteurs, avances et acomptes	2 936 994,20		2 936 994,20	5 999 710,07	Comptes d'associés	226 050,00		40 302,00							
Clients et comptes rattachés	190 924 675,25	36 376 239,49	154 548 435,76	160 815 654,46	Autres créances	1 500,00		1 500,00							
Personnel	2 015 664,10		2 015 664,10	2 035 102,89	Comptes de régularisation - passif	2 023 484,52		2 143 086,47							
État	7 014 618,14		7 014 618,14	6 448 127,98	AUTRES PROVISIONS POUR RISQUES ET CHARGES (g)	51 765,25		271 245,91							
Comptes d'associés					ÉCARTS DE CONVERSION - PASSIF (h) (Éléments circulants)	19 824,55		9 980,24							
Autres débiteurs	1 084 260,00		1 084 260,00		TOTAL II (f+g+h)	113 963 161,04		100 924 732,92							
Compte de régularisation actif	218 607,28		218 607,28	213 244,96	TRÉSORERIE PASSIF	810 044,95		7 859 073,33							
TITRES ET VALEUR DE PLACEMENT (h)					Crédits d'escompte										
ÉCART DE CONVERSION - ACTIF (i)	51 765,25		51 765,25	181 245,91	Crédit de trésorerie										
Éléments circulants	51 765,25		51 765,25	181 245,91	Banques (soldes créditeurs)	810 044,95		7 859 073,33							
TOTAL II (f+g+h+i)	262 300 927,26	39 410 056,15	222 890 871,11	223 246 073,96	TOTAL III	810 044,95		7 859 073,33							
TRÉSORERIE - ACTIF	17 490 034,24		17 490 034,24	10 021 049,76	TOTAL GÉNÉRAL I+II+III	487 788 014,55		472 156 469,76							
Chèques et valeurs à encaisser	1 116 208,47		1 116 208,47	1 191 467,28											
Banques, TG & CP	16 251 825,77		16 251 825,77	8 707 582,48											
Caisse, régies d'avances et accreditifs	122 000,00		122 000,00	122 000,00											
TOTAL III	17 490 034,24		17 490 034,24	10 021 049,76											
TOTAL GÉNÉRAL I+II+III	1 073 568 191,71	585 780 177,16	487 788 014,55	472 156 469,76											

COMPTE DE PRODUITS ET CHARGES (hors taxes)					Exercice clôturé au 31/12/2021						
Natures	OPÉRATIONS			Totaux de l'exercice	Totaux de l'exercice précédent	Natures	OPÉRATIONS			Totaux de l'exercice	Totaux de l'exercice précédent
	Propres à l'exercice	Concernant les exercices précédents					Propres à l'exercice	Concernant les exercices précédents			
I PRODUITS D'EXPLOITATION						I PRODUITS D'EXPLOITATION					
Ventes de marchandises (en l'état)	94 654 356,40		94 654 356,40	89 117 132,29	Ventes de biens et services produits	182 668 816,25		182 668 816,25	161 873 846,88		
Chiffres d'affaires	277 323 172,65		277 323 172,65	250 990 979,17	Variation des Stocks de produits (+) (-)	304 344,37		304 344,37	589 176,32		
Immobilisations produites par l'entreprise pour elle-même					Subventions d'exploitation						
Autres produits d'exploitation					Reprises d'exploitation; transfert de charges	90 000,00	200 000,00	290 000,00	2 129 470,09		
TOTAL I	277 717 517,02	200 000,00	277 917 517,02	253 709 625,58	II CHARGES D'EXPLOITATION						
II CHARGES D'EXPLOITATION					Achats revendus (2) de marchandises	92 690 102,46		92 690 102,46	80 434 072,94		
Achats revendus (2) de marchandises	92 690 102,46		92 690 102,46	80 434 072,94	Achats consommés (2) de matières et de fournitures	44 252 031,66	3 000,00	44 255 031,66	43 811 113,11		
Autres charges externes	54 523 752,77	10 193,64	54 533 946,41	47 490 075,54	Impôts et taxes	2 340 120,90		2 340 120,90	2 405 159,62		
Impôts et taxes	2 340 120,90		2 340 120,90	2 405 159,62	Charges de personnel	40 791 958,05		40 791 958,05	39 988 803,19		
Charges de personnel	40 791 958,05		40 791 958,05	39 988 803,19	Autres Charges d'exploitation	1 100 000,00		1 100 000,00			
Autres Charges d'exploitation	1 100 000,00		1 100 000,00		Dotations d'exploitation	24 107 944,70		24 107 944,70	22 587 084,34		
Dotations d'exploitation	24 107 944,70		24 107 944,70	22 587 084,34	TOTAL II	259 805 910,54	13 193,64	259 819 104,18	236 716 308,74		
TOTAL II	259 805 910,54	13 193,64	259 819 104,18	236 716 308,74	III RÉSULTAT D'EXPLOITATION (I - II)			18 098 412,84	16 993 316,84		
III RÉSULTAT D'EXPLOITATION (I - II)			18 098 412,84	16 993 316,84	IV PRODUITS FINANCIERS						
IV PRODUITS FINANCIERS					Produits des titres de participation et autres titres assimilés						
Produits des titres de participation et autres titres assimilés					Gains de change	446 187,40		446 187,40	459 422,03		
Gains de change	446 187,40		446 187,40	459 422,03	Intérêts et autres produits financiers	1 587 808,73		1 587 808,73	2 299 386,66		
Intérêts et autres produits financiers	1 587 808,73		1 587 808,73	2 299 386,66	Reprises financières; transfert de charges	181 245,91		181 245,91	192 731,11		
Reprises financières; transfert de charges	181 245,91		181 245,91	192 731,11	TOTAL IV	2 215 242,04		2 215 242,04	2 951 539,80		
TOTAL IV	2 215 242,04		2 215 242,04	2 951 539,80	V CHARGES FINANCIÈRES						
V CHARGES FINANCIÈRES					Charges d'intérêts	3 776 354,31		3 776 354,31	4 120 252,44		
Charges d'intérêts	3 776 354,31		3 776 354,31	4 120 252,44	Autres charges financières	376 718,62		376 718,62	1 143 208,65		
Autres charges financières	376 718,62		376 718,62	1 143 208,65	Dotations financières	51 765,25		51 765,25	181 245,91		
Dotations financières	51 765,25		51 765,25	181 245,91	TOTAL V	4 204 838,18		4 204 838,18	5 444 707,00		
TOTAL V	4 204 838,18		4 204 838,18	5 444 707,00	VI RÉSULTAT FINANCIER (IV - V)			- 1 989 596,14	- 2 493 167,20		
VI RÉSULTAT FINANCIER (IV - V)			- 1 989 596,14	- 2 493 167,20	VII RÉSULTAT COURANT (III - VI)			16 108 816,70	14 500 149,64		
VII RÉSULTAT COURANT (III - VI)			16 108 816,70	14 500 149,64	VIII PRODUITS NON COURANTS						
VIII PRODUITS NON COURANTS					Produits des cessions d'immobilisations	3 664 940,00		3 664 940,00	1 319 202,83		
Produits des cessions d'immobilisations	3 664 940,00		3 664 940,00	1 319 202,83	Subventions d'équilibre						
Subventions d'équilibre					Reprises sur subventions d'investissement						
Reprises sur subventions d'investissement					Autres produits non courants	513 072,13	439 712,02	952 784,15	26 153,98		
Autres produits non courants	513 072,13	439 712,02	952 784,15	26 153,98	Reprises non courantes; transferts de charges						
Reprises non courantes; transferts de charges					TOTAL VIII	4 178 012,13	439 712,02	4 617 724,15	158 074,81		
TOTAL VIII	4 178 012,13	439 712,02	4 617 724,15	158 074,81	IX CHARGES NON COURANTES						
IX CHARGES NON COURANTES					Valeurs nettes d'amortissements des immobilisations cédées	418 680,00		418 680,00			
Valeurs nettes d'amortissements des immobilisations cédées	418 680,00		418 680,00		Subventions accordées						
Subventions accordées					Autres charges non cour						



ACTIF (en milliers de dirhams)	31/12/2021	31/12/2020
Immobilisations incorporelles	530	1110
Immobilisations corporelles	188 413	164 517
Droit d'utilisation de l'actif	15 188	9 919
Titres mis en équivalence	60 435	54 782
Autres immobilisations financières	1 388	1 388
Titres de participation non consolidés	70	70
Impôts différés actifs	2 775	2 825
Autres actifs non courants	34 443	50 307
Actifs non courants	303 242	284 918
Stocks	54 760	47 292
Comptes clients	153 081	159 677
Autres créances d'exploitation	18 206	18 264
Actif d'impôt exigible	-	827
Titres de placement	-	-
Trésorerie et équivalents de trésorerie	17 490	10 021
Actifs courants	243 537	236 081
TOTAL ACTIF	546 779	520 999

PASSIF (en milliers de dirhams)	31/12/2021	31/12/2020
Capital	81 250	81 250
Prime d'émission	40 990	40 990
Réserves consolidées	139 339	127 791
Résultat consolidé de l'exercice	17 974	14 801
Intérêts minoritaires	-	-
Capitaux propres	279 553	264 832
Emprunts et autres passifs financiers à long terme	108 612	105 570
Impôts différés passifs	3 654	4 123
Autres passifs non courants	30 771	31 465
Passifs non courants	143 037	141 158
Dettes fournisseurs	68 275	53 899
Autres passifs courants	47 185	49 185
Passif d'impôt exigible	1 400	12
Provisions pour risques et charges courants	-	-
Emprunts et autres passifs financiers à court terme	7 329	11 913
Passifs courants	124 189	115 009
TOTAL PASSIF	546 779	520 999

CPC (en milliers de dirhams)	31/12/2021	31/12/2020
Chiffre d'affaires	274 130	248 361
Autres produits	3 536	1 422
Coût des biens et services vendus	(134 022)	(121 284)
Charges de personnel	(40 792)	(40 080)
Autres produits et charges opérationnels	(55 149)	(47 680)
Résultat opérationnel avant amortissements	47 703	40 739
Dotations aux amortissements	(24 667)	(23 202)
Résultat opérationnel	23 036	17 537
Produits de trésorerie ou d'équivalents de trésorerie		
Coût de l'endettement financier brut	(4 463)	(4 757)
Coût de l'endettement financier net	(4 463)	(4 757)
Autres produits et charges financières		
Résultat avant impôt des sociétés intégrées	18 573	12 780
Quote part dans le résultat net des sociétés mises en équivalence	5 652	6 053
Impôts sur les résultats	(6 251)	(4 032)
Résultat net consolidé	17 974	14 801
Autres produits et charges		
Résultat global de la période	17 974	14 801
Résultat net	17 974	14 801
dont part du groupe	17 974	14 801
dont part minoritaires		
Résultat par action		
Résultat net par action (en dirhams)	22,1	18,2
Résultat net par action dilué (en dirhams)	22,1	18,2

Note O2 : Périmètre de consolidation au 31 décembre 2021 et 2020

Aucun changement au niveau périmètre de consolidation entre le 1^{er} janvier 2020 et le 31 décembre 2021.

PÉRIMÈTRE DE CONSOLIDATION	2021			2020		
	Nom de la société	d'intérêt	de contrôle	Méthode de consolidation	d'intérêt	de contrôle
Maghreb Oxygène	100 %	100 %	IG	100 %	100 %	IG
Proactis	25 %	25 %	MEE	25 %	25 %	MEE
Tafraoui	24 %	24 %	MEE	24 %	24 %	MEE
Sodegim	50 %	50 %	MEE	50 %	50 %	MEE

Abdelaziz ALMECHATT
COOPERS AUDIT
E3, Avenue Hassan II
CASABLANCA

Abdelhali RHALLAM
FIDECO AUDIT & CONSEIL
124, Boulevard Rabat El Mekki
CASABLANCA

Aux actionnaires de la société
Maghreb Oxygène S.A.
Immeuble Tafraoui,
Km 7,5 Route de Rabat
Ain Sebaa Casablanca

Rapport des Commissaires aux Comptes sur les états financiers consolidés
Exercice du 1^{er} janvier au 31 décembre 2021

Audit des états financiers consolidés

Opinion

Nous avons effectué l'audit des états financiers consolidés de la société Maghreb Oxygène S.A. et de ses filiales (le « groupe »), qui comprennent l'état consolidé de la situation financière au 31 décembre 2021, ainsi que l'état consolidé du résultat global, l'état consolidé des variations des capitaux propres et le tableau consolidé des flux de trésorerie pour l'exercice clos à cette date, ainsi que les notes annexes, y compris un résumé des principales méthodes comptables. Ces états financiers consolidés font ressortir un montant de capitaux propres consolidés de 279 553 milliers de dirhams dont un bénéfice net consolidé de 17 974 milliers de dirhams.

Ces états ont été arrêtés par le Conseil d'administration le 8 mars 2022 dans un contexte évolutif de la crise sanitaire de l'épidémie de Covid-19, sur la base des éléments disponibles à cette date. Nous certifions que les états financiers consolidés cités au premier paragraphe ci-dessus, sont réguliers et sincères et donnent dans tous leurs aspects significatifs, une image fidèle de la situation financière consolidée du groupe au 31 décembre 2021, ainsi que de sa performance financière consolidée et de ses flux de trésorerie consolidés pour l'exercice clos à cette date, conformément aux Normes Internationales d'Information Financière (IFRS), telle qu'adoptées dans l'Union Européenne.

Fondement de l'opinion

Nous avons effectué notre audit selon les Normes de la Profession au Maroc. Les responsabilités qui nous incombent en vertu de ces normes sont plus amplement décrites dans la section « Responsabilités de l'auditeur à l'égard de l'audit des états financiers consolidés » du présent rapport. Nous sommes indépendants du groupe conformément aux règles de déontologie qui s'appliquent à l'audit des états financiers consolidés au Maroc et nous nous sommes acquittés des autres responsabilités déontologiques qui nous incombent selon ces règles. Nous estimons que les éléments probants que nous avons obtenus sont suffisants et appropriés pour fonder notre opinion d'audit.

Observations

Sans remettre en cause l'opinion exprimée ci-dessus, nous portons à votre connaissance que les règles et méthodes retenues pour l'établissement des informations sectorielles sont décrites dans les notes 1 ((§ 3.9.2) et 23.

Questions clés de l'audit

Les questions clés de l'audit sont les questions qui, selon notre jugement professionnel, ont été les plus importantes dans l'audit des états financiers consolidés de la période considérée. Ces questions ont été traitées dans le contexte de notre audit des états financiers consolidés pris dans leur ensemble et aux fins de la formation de notre opinion sur ceux-ci, et nous n'exprimons pas une opinion distincte sur ces questions.

Risque identifié	Notre réponse
Test de dépréciation des titres mis en équivalence et des créances financières rattachées à ces titres Au 31 décembre 2021, les titres mis en équivalence et les créances financières rattachées s'élevaient respectivement à 60,4 millions de dirhams et à 19,8 millions de dirhams. En l'absence de goodwill dégagé lors de l'acquisition des participations mises en équivalence, le Groupe Maghreb Oxygène effectue un test de dépréciation lorsqu'il existe un indice de perte de valeur. Une dépréciation est comptabilisée si la valeur recouvrable du titre devient inférieure à la valeur nette comptable, la valeur recouvrable étant la plus élevée entre la valeur d'utilité et la juste valeur nette des coûts de cession.	Nous avons pris connaissance des modalités de mise en œuvre par le Groupe Maghreb Oxygène pour l'identification des indices de pertes de valeurs associés à chaque titre de participation consolidé et procédé à la revue le cas échéant des flux de trésorerie utilisés dans le calcul de la valeur recouvrable. Nous avons apprécié le cas échéant la cohérence des hypothèses retenues au niveau du plan d'affaires entrant dans le calcul de la valeur recouvrable et le caractère raisonnable des projections de flux de trésorerie, telles que validées par le management. Nous avons notamment : - Effectué des entretiens avec les responsables opérationnels et financiers pour prendre connaissance des principales hypothèses utilisées dans les plans d'affaires et confronté ces dernières avec les explications obtenues ; - Apprécié sur la base des informations fournies par le management, les méthodes de valorisation utilisées par le Groupe ainsi que les hypothèses utilisées ; - Procédé par sondage à la revue des calculs servant à la détermination des valeurs recouvrables ; - Vérifié que les calculs prennent en considération également les créances financières rattachées ; - Comparé les projections établies lors des exercices précédents avec les réalisations effectives des exercices concernés. Nous

avons également apprécié le caractère approprié des informations présentées dans les notes (§§ 3.9.4, 10 et 15 de l'annexe aux comptes consolidés.

Responsabilités de la direction et des responsables de la gouvernance à l'égard des états financiers consolidés

La direction est responsable de la préparation et de la présentation fidèle des états financiers consolidés conformément aux normes IFRS, ainsi que du contrôle interne qu'elle considère comme nécessaire pour permettre la préparation d'états financiers consolidés exempts d'anomalies significatives, que celles-ci résultent de fraudes ou d'erreurs.

Lors de la préparation des états financiers consolidés, c'est à la direction qu'il incombe d'évaluer la capacité du groupe à poursuivre son exploitation, de communiquer, le cas échéant, les questions se rapportant à la continuité de l'exploitation et d'appliquer le principe comptable de continuité d'exploitation, sauf si la direction a l'intention de liquider le groupe ou de cesser son activité ou si aucune autre solution réaliste ne s'offre à elle.

Il incombe aux responsables de la gouvernance de surveiller le processus d'information financière du groupe.

Responsabilités de l'auditeur à l'égard de l'audit des états financiers consolidés

Nos objectifs sont d'obtenir l'assurance raisonnable que les états financiers consolidés pris dans leur ensemble sont exempts d'anomalies significatives, que celles-ci résultent de fraudes ou d'erreurs et de délivrer un rapport de l'auditeur contenant notre opinion. L'assurance raisonnable correspond à un niveau élevé d'assurance, qui ne garantit toutefois pas qu'un audit réalisé conformément aux normes de la profession au Maroc permettra toujours de détecter toute anomalie significative qui pourrait exister. Les anomalies peuvent résulter de fraudes ou d'erreurs et elles sont considérées comme significatives lorsqu'il est raisonnable de s'attendre à ce que, individuellement ou collectivement, elles puissent influencer sur les décisions économiques que les utilisateurs des états financiers consolidés prennent en se fondant sur ceux-ci.

Dans le cadre d'un audit réalisé conformément aux normes de la profession au Maroc, nous exerçons notre jugement professionnel et faisons preuve d'esprit critique tout au long de cet audit. En outre :

- nous identifions et évaluons les risques que les états financiers consolidés comportent des anomalies significatives, que celles-ci résultent de fraudes ou d'erreurs, concevons et mettons en œuvre des procédures d'audit en réponse à ces risques, et réunissons des éléments probants suffisants et appropriés pour fonder notre opinion. Le risque de non-détection d'une anomalie significative résultant d'une fraude est plus élevé que celui d'une anomalie significative résultant d'une erreur, car la fraude peut impliquer la collusion, la falsification, les omissions volontaires, les fausses déclarations ou le contournement du contrôle interne ;
- nous acquérons une compréhension des éléments du contrôle interne pertinents pour l'audit afin de concevoir des procédures d'audit appropriées aux circonstances, et non dans le but d'exprimer une opinion sur l'efficacité du contrôle interne du groupe ;
- nous apprécions le caractère approprié des méthodes comptables retenues et le caractère raisonnable des estimations comptables faites par la direction, de même que des informations et affirmations fournies par cette dernière ;
- nous tirons une conclusion quant au caractère approprié de l'utilisation par la direction du principe comptable de continuité d'exploitation et, selon les éléments probants obtenus, quant à l'existence ou non d'une incertitude significative liée à des événements ou situations susceptibles de jeter un doute important sur la capacité du groupe à poursuivre son exploitation. Si nous concluons à l'existence d'une incertitude significative, nous sommes tenus d'attirer l'attention des lecteurs de notre rapport sur les informations fournies dans les états financiers au sujet de cette incertitude ou, si ces informations ne sont pas adéquates, d'exprimer une opinion modifiée. Nos conclusions s'appuient sur les éléments probants obtenus jusqu'à la date de notre rapport. Des événements ou situations futurs pourraient par ailleurs amener le groupe à cesser son exploitation ;
- nous évaluons la présentation d'ensemble, la structure et le contenu des états financiers consolidés, y compris les informations fournies dans les notes, et apprécions si les états financiers consolidés représentent les opérations et événements sous-jacents d'une manière propre à donner une image fidèle.
- nous obtenons des éléments probants suffisants et appropriés concernant les informations financières des entités et activités du groupe pour exprimer une opinion sur les états financiers consolidés. Nous sommes responsables de la direction, de la supervision et de la réalisation de l'audit du groupe. Nous assumons l'entière responsabilité de l'opinion d'audit.

Nous communiquons aux responsables de la gouvernance notamment l'étendue et le calendrier prévus des travaux d'audit et nos constatations importantes, y compris toute déficience importante du contrôle interne que nous aurions relevée au cours de notre audit.

Casablanca, le 9 mars 2022

Les Commissaires aux Comptes

COOPERS AUDIT MAROC S.A.

FIDECO AUDIT & CONSEIL

COOPERS AUDIT MAROC
Siège Social: 83 Avenue Hassan II
Casablanca
Tél: 0522 42 11 90 - Fax: 0522 27 47 34

FIDECO AUDIT & CONSEIL
Siège Social: 124, Boulevard Rabat El Mekki
Casablanca
Tél: 0522 42 11 90 - Fax: 0522 27 47 34

Abdelaziz ALMECHATT

Abdelhali RHALLAM

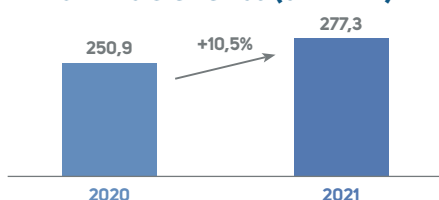
RÉSULTATS ANNUELS 2021

Le Conseil d'Administration de Maghreb Oxygène, réuni le 8 mars 2022, a examiné l'activité de la société au terme de l'exercice 2021 et a arrêté les comptes sociaux et consolidés y afférents.

À l'issue de l'année, Maghreb Oxygène affiche des indicateurs financiers en nette amélioration.

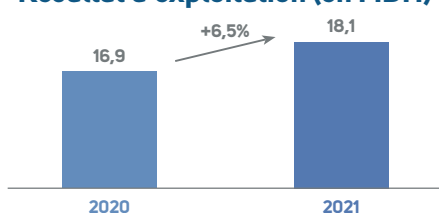
INDICATEURS OPÉRATIONNELS ET FINANCIERS SOCIAUX

Chiffre d'affaires (en MDH)



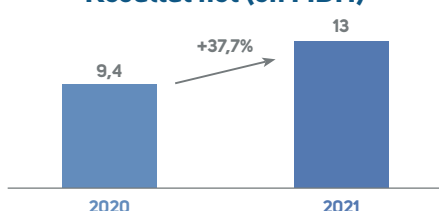
Les ventes de Maghreb Oxygène se sont bonifiées de 10,5 %. Elles s'affichent à 277,3 MDH en 2021 contre 250,9 MDH l'année précédente. Une amélioration sous l'effet conjugué de la reprise économique des industriels et de la mobilisation face à l'augmentation de la demande d'oxygène médical liée à la pandémie.

Résultat d'exploitation (en MDH)



Le résultat d'exploitation affiche une progression de 6,5 % totalisant 18,1 MDH en 2021 contre 16,9 MDH au titre de l'année 2020.

Résultat net (en MDH)



Dans ce sillage, le résultat net enregistre une hausse de 37,7 %, pour s'inscrire à 13,0 MDH en 2021. Cette amélioration est principalement imputable à une optimisation opérationnelle et à une cession non courante.

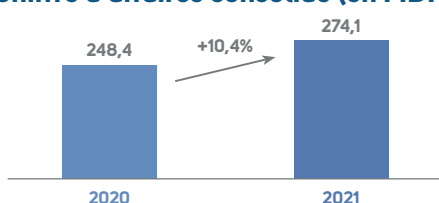
INDICATEURS BILANCIELS SOCIAUX

En Mdh	31/12/2020	31/12/2021	Variation en %
Fonds propres sociaux	230,8	240,5	+4,2 %
Total Bilan Social	472,2	487,8	+3,3 %

Les fonds propres de Maghreb Oxygène progressent de 4,2 % par rapport à 2021 et s'établissent à 240,5 MDH. Le total du bilan se renforce de 3,3 % pour s'afficher à 487,8 MDH.

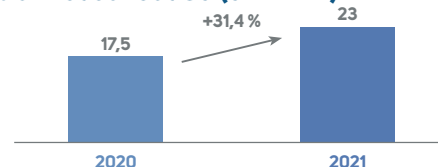
INDICATEURS BILANCIELS OPÉRATIONNELS ET FINANCIERS CONSOLIDÉS

Chiffre d'affaires consolidé (en MDH)



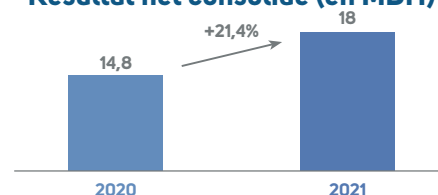
En termes de situation consolidée, le chiffre d'affaires de Maghreb Oxygène se bonifie de 10,4 % par rapport à l'année 2020. Il s'affiche à 274,1 MDH en 2021 contre 248,4 MDH en 2020.

Résultat opérationnel consolidé (en MDH)



Le résultat d'exploitation consolidé s'affiche à 23,0 MDH contre 17,5 MDH au titre de l'exercice 2020, soit une augmentation de 31,4 %.

Résultat net consolidé (en MDH)



Dans la même lignée, le résultat net consolidé s'accroît de 21,4 % et s'inscrit à 18,0 MDH pour l'année 2021.

INDICATEURS BILANCIELS CONSOLIDÉS

En Mdh	31/12/2020	31/12/2021	Variation en %
Fonds Propres consolidés	264,8	280	+5,6 %
Total Bilan consolidé	521	546,8	+4,9 %

Les fonds propres consolidés ont connu une hausse de 5,6 % et s'établissent à 280 millions de dirhams contre 264,8 millions de dirhams en 2020.

Quant au total du bilan, il progresse de 4,9 % pour s'afficher à 546,8 millions de dirhams.

PERSPECTIVES

Maghreb Oxygène a pour objectif de renforcer la solidité de ses résultats tout en poursuivant son avancée en tant qu'acteur de référence sur le secteur.

DIVIDENDES

Compte tenu du résultat dégagé durant l'exercice 2021, le Conseil d'Administration a décidé de proposer à l'Assemblée Générale Ordinaire des actionnaires, la distribution d'un Dividende de 4 DH par action.

TABLEAU DE BORD DE L'ACTIONNAIRE

En Mdh	31/12/2020	31/12/2021
Bénéfice par action	11,61	15,98
Dividende par action	4	4

Le rapport financier annuel 2021 est disponible sur notre site internet : <https://www.maghreboxygene.ma/communiqués-de-presse/>