



Résultats au 30 juin 2020

Timar Afrique plus qu'un simple transporteur
 Timar Afrique la référence en logistique
 Timar Afrique Casablanca
 Timar Afrique Afrique de l'Ouest

Le Conseil d'Administration de TIMAR s'est réuni en date du 28 septembre 2020 sous la présidence de M. Olivier PUECH afin d'examiner l'activité et arrêter les comptes sociaux et consolidés au 30 juin 2020

Commentaires du management

Au terme du premier semestre de l'année 2020, les indicateurs financiers du Groupe sont en baisse en raison de la crise sanitaire mondiale ayant très durement impacté nos filiales en Europe et en Afrique dès le mois de mars. L'activité a repris modérément depuis le mois de juin mais est restée en deçà de celle de 2019. En effet, la poursuite de la pandémie a contraint les gouvernements à prendre des mesures restrictives impactant notre marché des échanges internationaux. La solidité financière du Groupe, les mesures d'aide mises en place par les parties prenantes et l'implication forte de l'ensemble du personnel lui ont néanmoins permis de passer les différentes épreuves de cette crise en limitant les impacts sur ses résultats financiers. Enfin, notre positionnement d'acteur régional indépendant, transparent, à l'expertise reconnue, capable de nouer des partenariats avec de solides leaders internationaux du secteur, nous a également permis d'accentuer notre résilience.

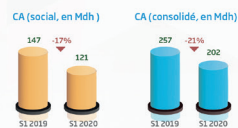
Faits marquant du semestre

La pandémie du Covid 19, avec la crise sanitaire et économique qu'elle a engendrée, restera le fait marquant de ce semestre. Elle a entraîné des décisions et des actions exceptionnelles pour en limiter les conséquences financières et sociales. Ce semestre a également connu la prise de contrôle totale de la filiale Canet Levage par le rachat des parts minoritaires.

Evolution des principaux agrégats

Evolution du chiffre d'affaires

Le chiffre d'affaires est en baisse sur le premier semestre tant en social qu'en consolidé impacté par les effets de la crise sanitaire sur les volumes traités. Il s'établit ainsi à 202 MDh en consolidé et 121 MDh en social.



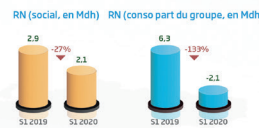
Evolution du résultat d'exploitation

Le résultat d'exploitation social baisse de 30% à 3,9 MDh. Cette baisse a été atténuée par le report des échéances de crédit et de leasing, par les efforts sur les salaires consentis par l'ensemble du personnel et par les remises accordées par certains partenaires. Le résultat d'exploitation consolidé demeure en zone positive à +1.7 MDh malgré un second trimestre très touché par les effets de la crise sanitaire mondiale. Il baisse cependant de 88%, les retraitements IFRS ayant impacté plus durement les comptes et notamment au niveau des leasings où les reports n'ont pas d'effet.



Evolution du résultat net

Le résultat net social diminue à 2.1 MDh contre 2.9 MDh en S1 2019. Cette diminution a été limitée grâce à la nette amélioration du résultat financier et malgré la comptabilisation de charges exceptionnelles pour la dépréciation de certains actifs. En raison de la baisse du résultat d'exploitation et de la dégradation du résultat exceptionnel de Timar SA et Timar Sénégal principalement, le résultat net consolidé part du groupe à fin juin est négatif à -2.1 MDh.



Perspectives du Groupe

Le groupe reste mobilisé et a pris toutes les dispositions pour évoluer et saisir toutes les opportunités dans un contexte international qui demeure incertain (-10/-15% de baisse des échanges commerciaux selon l'OMC).

CERTIFIÉ :

MEMBRE DE :

le rapport financier annuel est consultable sur www.timar.ma/investisseurs

contact@timar.ma

TIMAR S.A (Siège) : Quartier Oukacha, immeuble 1, rue 1, 20580 - Casablanca, Maroc.

www.timar.ma



COMPTES CONSOLIDES AU 30 JUIN 2020

BILAN ACTIF

MAD	30.06.2020	31.12.2019
Goodwill	13 879 607	11 990 327
Immobilisations incorporelles	7 686 516	7 767 740
Immobilisations corporelles	130 062 588	127 270 615
Participation dans les entreprises associées	-1 066 191	-728 147
Autres actifs financiers	5 253 560	4 605 681
Impôts différés actifs	656 985	396 045
Actifs non-courants	156 473 065	151 302 260
Stocks et en-cours	20 403	20 403
Créances clients	153 165 749	186 902 861
Autres débiteurs courants	35 644 027	25 323 471
Trésorerie et équivalent de trésorerie	40 869 566	32 799 274
Actifs courants	229 699 746	245 046 009
TOTAL ACTIF	386 172 811	396 348 269

BILAN PASSIF

MAD	30.06.2020	31.12.2019
Capital	30 110 000	30 110 000
Primes d'émission et de fusion	40 826 300	40 826 300
Réserves	54 824 668	48 980 957
Ecart de conversion	-2 787 681	-2 931 880
Résultats net part du groupe	-2 073 579	5 905 899
Capitaux propres attribuables aux actionnaires ordinaires de la société mère	120 899 708	122 891 276
Intérêts minoritaires	7 394 844	5 865 676
Capitaux propres de l'ensemble consolidé	128 294 552	128 756 952
Provisions non courantes	3 453 878	3 867 366
Avantage du personnel	120 154	118 199
Dettes financières non courantes	73 451 467	55 601 753
Dont Dettes envers les établissements de crédit	32 724 949	18 539 626
Dont Dettes liées aux contrats de location financement	24 384 167	26 065 826
Dont Autres dettes	16 342 351	10 996 301
Impôts différés passifs	12 925 269	13 215 327
Autres créditeurs non courants	-804	-804
Passifs non courants	89 949 964	72 801 842
Provisions courantes	1 042 900	626 500
Dettes financières courantes	37 314 083	54 644 654
Dont Dettes envers les établissements de crédit	24 026 686	39 177 325
Dont Dettes liées aux contrats de location financement	7 591 158	8 030 988
Dont Autres dettes	5 696 239	7 436 341
Dettes fournisseurs courantes	86 617 223	100 697 625
Autres créditeurs courants	42 954 089	38 820 695
Passifs courants	167 928 295	194 789 474
TOTAL PASSIF	386 172 811	396 348 269

COMPTE DE RESULTAT

MAD	30.06.2020	30.06.2019
Chiffre d'affaires	201 855 191	256 998 296
Autres produits de l'activité	9 513	-218 426
Produits des activités ordinaires	201 864 704	256 779 871
Achats	-123 409 685	-155 908 477
Autres charges externes	-26 169 688	-32 459 373
Frais de personnel	-36 483 880	-38 308 320
Impôts et taxes	-1 545 612	-1 733 702
Amortissements et provisions d'exploitation	-12 077 570	-13 230 024
Autres produits et charges d'exploitation	-464 533	-1 224 881
Charges d'exploitation courantes	-200 150 968	-242 864 777
Résultat d'exploitation courant	1 713 736	13 915 094
Cessions d'actifs	75 174	485 723
Cessions de filiales et participations		
Autres produits et charges d'exploitation non courants	-568 877	427 139
Autres produits et charges d'exploitation	-493 703	912 862
Résultat des activités opérationnelles	1 220 033	14 827 956
Coût de l'endettement financier net	-2 442 848	-3 067 887
Autres produits financiers	1 270 524	2 188 862
Autres charges financières	-1 136 489	-2 389 668
Résultat financier	-2 308 813	-3 268 693
Résultat avant impôts des entreprises intégrées	-1 088 780	11 559 263
Impôts sur les bénéfices	-1 505 781	-3 470 539
Impôts différés	550 231	-164 027
Résultat net des entreprises intégrées	-2 044 329	7 924 697
Part dans les résultats des sociétés en équivalence	-338 044	-559 877
Résultat de l'ensemble consolidé	-2 382 373	7 364 820
Intérêts minoritaires	308 794	-1 091 688
Résultat net - Part du groupe	-2 073 579	6 273 132

NOTES ANNEXES : PRINCIPES COMPTABLES, PERIMETRE ET PRINCIPALES REGLES ET METHODES ADOPTEES AU 30/06/2020

Note 1 : DESCRIPTION DE L'ACTIVITE

Le Groupe TIMAR déploie son activité de commissionnaire en transport international multi modal et en logistique au Maroc et via plusieurs filiales en Europe et en Afrique. TIMAR SA est cotée à la Bourse de Casablanca depuis 2007.

Note 2 : PRINCIPES COMPTABLES

Conformément à la circulaire de l'AMMC N°03-19, les comptes consolidés du Groupe TIMAR sont préparés selon les normes comptables internationales IFRS (International Financial Reporting Standards) tel qu'adoptées dans l'Union Européenne.

Note 3 : PERIMETRE DE CONSOLIDATION

Le périmètre de consolidation au 30 juin 2020 se présente comme suit :

Filiales	Pays	% de contrôle	% d'intérêt	Méthode de consolidation
TIMAR SA (maison mère)	Maroc	100,00%	100,00%	----
TIMAR INTERNATIONAL	France	100,00%	91,08%	Intégration globale
TIMAR TANGER MEDITERRANEE	Maroc	35,00%	35,00%	Mise en équivalence
CANET LEVAGE	Maroc	100,00%	98,00%	Intégration globale
TIMAR TUNISIE	Tunisie	100,00%	80,00%	Intégration globale
TIMAR MALI	Mali	100,00%	100,00%	Intégration globale
TIMAR CÔTE D'IVOIRE	Côte d'ivoire	75,00%	75,00%	Intégration globale
TIMAR AO	Sénégal	70,00%	70,00%	Intégration globale
MAGHREB TRANSPORT SERVICES MADRID	Espagne	55,00%	49,28%	Intégration globale
MAGHREB TRANSPORT SERVICES IRUN	Espagne	71,42%	71,42%	Intégration globale
GRUPOLIS TRANSITARIOS	Portugal	69,35%	69,35%	Intégration globale
TIMAR MAURITANIE	Mauritanie	83,34%	83,34%	Intégration globale
TIMAR TUNISIE ON SHORE	Tunisie	50,00%	40,00%	Intégration globale
TIMAR MALI TRANSIT	Mali	100,00%	100,00%	Intégration globale

Note 4 : PRINCIPALES REGLES ET METHODES ADOPTEES

Immobilisations corporelles - IAS 16

Les immobilisations corporelles sont évaluées selon la méthode du coût historique.

Les méthodes d'amortissement des immobilisations corporelles sont les suivantes :

- les terrains ne sont pas amortis ;
- les bâtiments industriels sont amortis linéairement sur leur durée d'utilité allant jusqu'à 50 ans ;
- les bâtiments administratifs sont amortis linéairement sur leur durée d'utilité estimée allant jusqu'à 50 ans ;
- les matériels, équipements et installations sont amortis linéairement sur leur durée de vie estimée allant de 3 à 35 ans.

Goodwill - IAS 36

Conformément aux dispositions de la norme IAS 36 les goodwill sont testés au minimum une fois par an pour détecter d'éventuelles pertes de valeur.

Immobilisations incorporelles - IAS 38

Conformément aux critères établis par la norme IAS 38 - Immobilisations incorporelles, un actif est enregistré au bilan s'il est probable que les avantages économiques futurs liés à cet actif iront au Groupe.

Les immobilisations incorporelles comprennent essentiellement les logiciels. Ils sont amortis par annuités constantes sur une durée allant de 3 à 7 ans.




Impôts différés - IAS 12

Les impôts différés résultant de la neutralisation des différences temporaires introduites par les règles fiscales et les retraitements de consolidation sont calculés société par société.

Contrats de location - IFRS 16

Conformément à l'IFRS 16, tous les contrats de location simple et les contrats de location financement sont comptabilisés dans le bilan, avec constatation d'un actif représentatif du droit d'utilisation de l'actif loué pendant la durée non résiliable du contrat, en contrepartie d'une dette au titre de l'obligation de paiement des loyers.

ATTESTATION

 5 - Rue Pliades, Résidence Imrane.1 ^{er} étage, Casablanca	 119, Bd Abdelmoumen 5ème étage Apt. N°40, Casablanca
GROUPE TIMAR	
ATTESTATION D'EXAMEN LIMITE DE LA SITUATION INTERMEDIAIRE CONSOLIDÉE AU 30 JUIN 2020	
<p>Nous avons procédé à un examen limité de la situation intermédiaire de la société TIMAR SA et de ses filiales (Groupe TIMAR) comprenant le bilan consolidé, le compte de résultat consolidé, l'état des flux de trésorerie consolidés, l'état de variation des capitaux propres consolidés et une sélection de notes explicatives au terme du semestre couvrant la période du 01^{er} janvier au 30 juin 2020. Cette situation intermédiaire fait ressortir un montant de capitaux propres consolidés de 128 294 552 MAD, dont une perte nette consolidée de 2 073 579 MAD. Cette situation intermédiaire a été arrêtée par le conseil d'administration dans le contexte de la crise sanitaire de l'épidémie du Covid-19, sur la base des éléments disponibles à cette date.</p>	
<p>Nous avons effectué notre mission selon les normes de la profession au Maroc. Ces normes requièrent que l'examen limité soit planifié et réalisé en vue d'obtenir une assurance modérée que la situation intermédiaire du bilan consolidé, du compte de résultat consolidé et du périmètre de consolidation, ne comporte pas d'anomalie significative. Un examen limité comporte essentiellement des entretiens avec le personnel de la société et des vérifications analytiques appliquées aux données financières ; il fournit donc un niveau d'assurance moins élevé qu'un audit. Nous n'avons pas effectué un audit et, en conséquence, nous n'exprimons donc pas d'opinion d'audit.</p>	
<p>Sur la base de notre examen limité, nous n'avons pas relevé de faits qui nous laissent penser que les états consolidés, ci-joints, ne donne pas une image fidèle du résultat des opérations du semestre écoulé ainsi que de la situation financière et du patrimoine du groupe TIMAR arrêtés au 30 juin 2020, conformément aux normes comptables internationales IAS/IFRS.</p>	
Casablanca, le 28 Septembre 2020	
Les commissaires aux comptes	
 Issam EL MAGUIRI Associé Gérant	 Amine BAAKILI Associé
<small>EL MAGUIRI & ASSOCIES SARL Accounting, auditing, Tax, Legal & Advisory Services, au capital social: 100 000 000 MAD - R.C. 194881 - Patente N° 3474121 - I.F. 119962 - K.E. N° 0102721000011 Siège social: 5, Rue Pliades, Résidence Imrane, 1^{er} étage, Casablanca Member of Russell Bedford International - a global network of independent professional services firms</small>	<small>BDO SARL Société d'Expertise Comptable et de Commissariat aux Comptes au Capital Social: 1 700 000 000 R.C. 19561 - C.A.S.S. 178462 - I.F. 01049187 - Patente N° 3400344 - ICE - 0010321000042 Siège Social: 119, Boulevard Abdelmoumen, 5^{ème} étage, Casablanca Siège Administratif: 119, Boulevard Abdelmoumen, 20140 Casablanca BDO Sarl, a Moroccan firm, is a member of BDO International Limited, a UK company limited by guarantee, and forms part of the international BDO network of independent member firms.</small>