



ACTIF		
(en milliers de dirhams)	30/06/20	31/12/19
Écart d'acquisition	625 289	625 289
Immobilisations incorporelles	4 526	5 244
Droit de l'utilisation de l'actif	3 075 401	3 000 696
Immobilisation corporelles	454 226	472 976
Immobilisations financières	102 240	20 740
Titres mis en équivalence	256 033	263 529
Autres immobilisations financières	1 307	1 307
<b>Actif immobilisé</b>	<b>4 519 022</b>	<b>4 389 781</b>
Autres actifs non courants	0	2
Impôts différés actif	221 993	115 038
<b>Total des autres actifs non courants</b>	<b>221 994</b>	<b>115 040</b>
<b>Total actif non courant</b>	<b>4 741 015</b>	<b>4 504 821</b>
Stocks	282 972	501 273
Clients	382 411	623 772
Actif d'impôt exigible	23 340	4 207
Autres créances et comptes de régularisation	2 273 497	1 339 082
<b>Actifs d'exploitation</b>	<b>2 962 220</b>	<b>2 468 334</b>
Trésorerie actif	1 565 534	1 256 851
<b>Total des actifs courants</b>	<b>4 527 754</b>	<b>3 725 185</b>
<b>Total Actif</b>	<b>9 268 769</b>	<b>8 230 006</b>

PASSIF		
(en milliers de dirhams)	30/06/20	31/12/19
Capital	343 750	343 750
Prime d'émission	842 674	842 674
Réserves consolidées	1 325 603	1 056 092
Résultat consolidé	48 145	699 200
<b>Total Capitaux propres part du groupe</b>	<b>2 560 172</b>	<b>2 941 716</b>
Intérêts minoritaires	3	3
<b>Total Capitaux propres</b>	<b>2 560 175</b>	<b>2 941 719</b>
Dettes de financement à plus d'un an	817 588	882 192
Autres passifs non courants	635 867	639 305
Impôts différés - Passif	31 225	28 660
<b>Total des passifs non courants</b>	<b>1 484 681</b>	<b>1 550 157</b>
Fournisseurs et comptes rattachés	3 449 247	3 324 202
Dettes de financement à moins d'un an	721 085	111 685
Passif d'impôt exigible	22 934	41 896
Autres dettes et comptes de régularisation	254 916	230 746
<b>Dettes d'exploitation</b>	<b>4 448 182</b>	<b>3 708 629</b>
Trésorerie et équivalents	775 732	29 501
<b>Total des passifs courants</b>	<b>5 223 914</b>	<b>3 738 130</b>
<b>Total Passif</b>	<b>9 268 769</b>	<b>8 230 006</b>

COMPTE DE PRODUITS ET CHARGES		
(en milliers de dirhams)	30/06/20	30/06/2019
<b>Produits des activités ordinaires</b>	<b>2 958 560</b>	<b>3 312 869</b>
Autres produits	13 395	13 287
Coût des biens et services vendus	(2 040 873)	(2 414 920)
Charges de personnel	(103 359)	(84 404)
Autres Charges et produits d'exploitation	597 600	(214 961)
<b>Résultat opérationnel avant dotations aux amortissements</b>	<b>230 123</b>	<b>611 871</b>
Dotations aux amortissements	(164 843)	(146 703)
<b>Résultat opérationnel</b>	<b>65 280</b>	<b>465 168</b>
Produits de trésorerie et équivalents de trésorerie	19 723	3 125
Coût de l'endettement financier brut	(47 367)	(22 849)
Coût de l'endettement financier net	(27 644)	(19 724)
Autres charges et produits financiers	4 389	2 069
<b>Résultat avant impôt des sociétés intégrées</b>	<b>42 025</b>	<b>447 513</b>
Quote part dans le résultat net des sociétés mises en équivalence	36 506	46 842
Impôts sur les résultats	(30 386)	(147 170)
<b>Résultat net consolidé</b>	<b>48 145</b>	<b>347 185</b>
Autres charges et produits	-	-
<b>Résultat global de la période</b>	<b>48 145</b>	<b>347 185</b>
Part du groupe	48 145	347 185
Intérêts minoritaires	-	-
<b>Résultat par action (en MAD)</b>		
Résultat net-Part du groupe	48 145	347 185
Dont part minoritaires	-	-
Résultat net par action en DH	14	101
Résultat dilué par action en DH	14	101

Tableau des flux de trésorerie		
(en milliers de dirhams)	30/06/2020	30/06/2019
<b>Résultat net consolidé</b>	<b>48 145</b>	<b>347 185</b>
Élimination des charges nettes sans effet sur la trésorerie		
- Dotations aux amortissements	164 843	146 703
- Charges/Produits sans effets de trésorerie	(104 390)	14 256
- Produits dont dettes de consignation	(23 613)	(18 353)
- Plus value sur cession d'immobilisations	-	(19)
Résultats des sociétés mises en équivalence nets des dividendes reçus	7 494	31 158
<b>Marge brute d'autofinancement</b>	<b>92 479</b>	<b>520 930</b>
Variations des actifs et passifs d'exploitation	(222 694)	(158 029)
<b>Flux liés à l'activité</b>	<b>(130 215)</b>	<b>362 901</b>
Acquisition de titres non consolidés	(2 500)	-
Cessions de sociétés non consolidées	-	-
Acquisition de titres consolidés net de la trésorerie acquise	-	-
Cessions d'immobilisations corporelles	-	80
Investissements en immobilisations corporelles et incorporelles	(215 022)	(259 067)
Variation de périmètre		
Autres	25 422	25 095
<b>Flux liés aux investissements</b>	<b>(192 100)</b>	<b>(233 892)</b>
Dividendes versés:		
Aux actionnaires d'Afrique Gaz	(429 688)	(429 688)
Souscription d'emprunt	595 500	0
Remboursement d'emprunt	(55 741)	(45 639)
Variations des autres actifs et passifs financiers	(225 303)	(216)
Autres		
<b>Flux des opérations financières</b>	<b>(115 232)</b>	<b>(475 543)</b>
Mouvements de conversion		
<b>Augmentation (diminution) de la trésorerie</b>	<b>(437 547)</b>	<b>(346 534)</b>
Trésorerie au début de l'exercice	1 227 348	640 057
<b>Trésorerie à la fin de l'exercice</b>	<b>789 801</b>	<b>293 523</b>

Tableau de variation des capitaux propres consolidés						
	Capital	Primes d'émission	Réserves et résultats consolidés	Total part groupe	Minoritaires	Total
<b>Situation au 31 décembre 2018</b>	343 750	842 674	1 486 809	2 673 232	3	2 673 235
Dividendes			(429 688)	(429 688)		(429 688)
Résultat net de l'exercice			699 200	699 200		699 200
Autres variations			(1 029)	(1 029)		(1 029)
<b>Situation au 31 décembre 2019</b>	343 750	842 674	1 755 292	2 941 715	3	2 941 718
Dividendes	0	0	(429 688)	(429 688)	0	(429 688)
Résultat net de la période	0	0	48 145	48 145	0	48 145
Autres variations	0	0	(1)	(1)	0	(1)
<b>Situation au 30 juin 2020</b>	343 750	842 674	1 373 748	2 560 172	3	2 560 175

La variation des capitaux propres consolidés s'explique essentiellement par le résultat de la période et la distribution de dividendes.

**PRÉSENTATION SÉLECTIVE DES NOTES ANNEXES AUX COMPTES CONSOLIDÉS**

**Note 1. Principes comptables et méthodes d'évaluation**

**Faits marquants du premier semestre 2020**

- Création de la nouvelle filiale Afri Mobility détenue à hauteur de 20%. Cette société dont l'activité est en phase de démarrage sera consolidée en mise en équivalence à compter du second semestre 2020 ;
- Don Covid-19 d'un montant de 400 millions de dirhams intégralement comptabilisé en charge au 30 juin 2020.

**1. Contexte de l'élaboration des états financiers consolidés du premier semestre de l'exercice 2020 et des comptes de l'exercice 2019**

Le groupe Afriquia Gaz a établi ses comptes consolidés semestriels au 30 juin 2020 conformément au référentiel IFRS (International Financial Reporting Standards), tel qu'adopté dans l'Union européenne à la même date.

Les principes comptables retenus pour l'élaboration des comptes consolidés semestriels clos au 30 juin 2020 sont identiques à ceux retenus pour l'exercice clos au 31 décembre 2019.

Les comptes consolidés semestriels au 30 juin 2020 sont établis conformément à la norme IAS 34 «Information financière intermédiaire» qui permet de présenter une sélection de notes annexes. Ces comptes consolidés doivent être lus conjointement avec les comptes consolidés de l'exercice 2019.

Les comptes consolidés semestriels au 30 juin 2020 ainsi que les notes y afférentes ont été arrêtés par le Conseil d'Administration en date du 7 septembre 2020.

**Note 2. Périmètre et méthode de consolidation**

A la date du 30 juin 2020 et du 31 décembre 2019, sans changements, les sociétés incluses dans le périmètre de consolidation se détaillent comme suit :

Titres	Au 30 juin 2020			Au 31 décembre 2019		
	Pourcentage d'intérêt	Pourcentage de contrôle	Méthode de consolidation	Pourcentage d'intérêt	Pourcentage de contrôle	Méthode de consolidation
Afriquia Gaz	100%	100%	Intégration globale	100%	100%	Intégration globale
Sodipit	100%	100%	Intégration globale	100%	100%	Intégration globale
National Gaz	100%	100%	Intégration globale	100%	100%	Intégration globale
Dragon Gaz	100%	100%	Intégration globale	100%	100%	Intégration globale
Salam Gaz	20%	20%	Mise en équivalence	20%	20%	Mise en équivalence
Gazafric	50%	50%	Mise en équivalence	50%	50%	Mise en équivalence
Stogaz	50%	50%	Mise en équivalence	50%	50%	Mise en équivalence
Omnium Stockage	100%	100%	Intégration globale	100%	100%	Intégration globale
Proactis	25%	25%	Mise en équivalence	25%	25%	Mise en équivalence
Akwa Africa	17 %	17 %	Mise en équivalence	17 %	17 %	Mise en équivalence

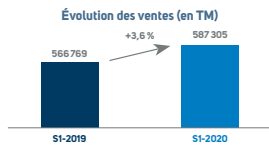
**COMMUNIQUÉ RÉSULTATS SEMESTRIELS 2020**

Le conseil d'administration d'AFRIQUIA GAZ, réuni le 7 septembre 2020, a examiné l'activité de la société au terme du 1<sup>er</sup> semestre de l'exercice 2020 et a arrêté les comptes sociaux et consolidés y afférents.

À l'issue du 1<sup>er</sup> semestre 2020, AFRIQUIA GAZ a participé à l'élan de solidarité national face à la pandémie de COVID-19 à hauteur de 400 MDH, ce qui a impacté ses indicateurs financiers à la baisse.

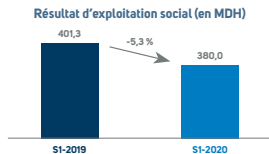
Ce repli, objet du profit warning paru le 31 août dernier, est essentiellement attribuable à la comptabilisation du don susmentionné selon le référentiel IFRS.

**TONNAGE**



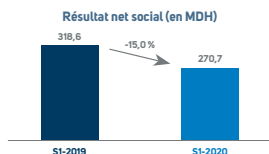
Au titre du 1<sup>er</sup> semestre 2020, les tonnages écoulés par AFRIQUIA GAZ se sont bonifiés de 3,6 % par rapport à l'an précédent, portés par un effort commercial soutenu et continu.

**INDICATEURS OPÉRATIONNELS ET FINANCIERS SOCIAUX**



Le résultat d'exploitation social s'affiche à 380,0 MDH en baisse de 5,3 % par rapport au 30 juin 2019. Ce léger repli est expliqué par l'effet conjugué de la dévaluation des stocks de matières premières en raison de la baisse des prix du GPL à l'international ainsi que la décléation des ventes du gaz en vrac en raison du recul de l'activité de certains secteurs durement touchés par la crise.

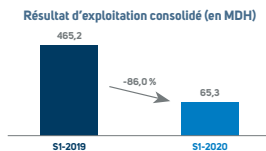
**RÉSULTAT NET**



Le rapport financier semestriel 2020 est disponible sur notre site internet : <http://www.afriquiagaz.com/index.php/communiqués-de-presse>

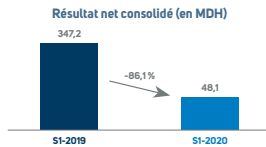
Dans ce sillage, le résultat net régresse, pour s'inscrire à 270,7 MDH, soit une baisse de 15 % par rapport à l'année 2019 sous l'effet conjugué de la quote-part de 10 % du don comptabilisé à fin juin 2020 et de la baisse du résultat opérationnel.

**INDICATEURS OPÉRATIONNELS ET FINANCIERS CONSOLIDÉS**



Le résultat d'exploitation consolidé s'affiche à 65,3 MDH contre 465,2 MDH au premier semestre 2019. Un repli expliqué essentiellement par l'impact du don consenti de 400 MDH au profit du « Fonds spécial pour la gestion de la pandémie du coronavirus ».

**RÉSULTAT NET**



Dans la même lignée, le résultat net fléchit dans les mêmes proportions et s'inscrit à 48,1 MDH pour le premier semestre 2020 contre 347,2 MDH un an plus tôt, soit une décroissance de 86,1%.

**PERSPECTIVES**

Malgré ce contexte difficile, AFRIQUIA GAZ demeure confiante quant à la solidité de ses fondamentaux et à sa capacité à actionner les leviers nécessaires pour continuer à créer de la valeur pour ses actionnaires.

Le rapport financier semestriel 2020 est disponible sur notre site internet : <http://www.afriquiagaz.com/index.php/communiqués-de-presse>

Abdelaziz ALMECHATT  
COOPERS AUDIT  
83, Bd Hassan II  
20 000 Casablanca

Abdellah RHALLAM  
FIDECO AUDIT & CONSEIL  
124, Bd. Rahal El Meskini  
20 000 Casablanca

**AFRIQUIA GAZ S.A.**

**ATTESTATION DES COMMISSAIRES AUX COMPTES D'EXAMEN LIMITE DE LA SITUATION INTERMEDIAIRE CONSOLIDÉE**

**PERIODE ALLANT DU 1<sup>ER</sup> JANVIER AU 30 JUIN 2020**

Nous avons procédé à un examen limité de la situation intermédiaire consolidée de la société AFRIQUIA GAZ comprenant l'état de la situation financière, l'état du résultat global, le tableau des flux de trésorerie, l'état de variation des capitaux propres et une sélection de notes explicatives au terme du semestre couvrant la période du 1<sup>er</sup> janvier au 30 juin 2020. Cette situation intermédiaire fait ressortir un montant de capitaux propres consolidés totalisant 2 560 175 milliers de dirhams, dont un bénéfice net consolidé 48 145 milliers de dirhams.

Nous avons effectué notre examen limité selon les normes de la profession au Maroc. Ces normes requièrent que l'examen limité soit planifié et réalisé en vue d'obtenir une assurance modérée que la situation intermédiaire consolidée citée au premier paragraphe ci-dessus ne comporte pas d'anomalie significative. Un examen limité comporte essentiellement des entretiens avec le personnel de la société et des vérifications analytiques appliquées aux données financières; il fournit donc un niveau d'assurance moins élevé qu'un audit. Nous n'avons pas effectué un audit et, en conséquence, nous n'exprimons donc pas d'opinion d'audit.

Sur la base de notre examen limité, nous n'avons pas relevé de faits qui nous laissent penser que les états consolidés, ci-joints, ne donnent pas une image fidèle du résultat des opérations du semestre écoulé ainsi que de la situation financière et du patrimoine de la société AFRIQUIA GAZ arrêtés au 30 juin 2020, conformément aux normes comptables internationales (IAS/IFRS) tel qu'adoptées par l'Union Européenne.

Casablanca, le 8 septembre 2020.

Les Commissaires aux Comptes

COOPERS AUDIT MAROC S.A

FIDECO AUDIT & CONSEIL

**COOPERS AUDIT MAROC**  
Siège Social: 83 Avenue Hassan II  
Casablanca  
Abdelaziz ALMECHATT  
Tél: 0522 42 11 90 - Fax: 0522 27 47 34

**Abdellah RHALLAM**  
Associé