

# RAPPORT FINANCIER SEMESTRIEL

## COMPTES CONSOLIDÉS AU 30 Juin 2021

### ÉTAT DE LA SITUATION FINANCIÈRE CONSOLIDÉE - ACTIF

ACTIF CONSOLIDÉ (en MAD)	30/06/2021	31/12/2020
Goodwill	60 657 658	60 657 658
Immobilisations incorporelles	4 931 506	3 944 704
Immobilisations corporelles	62 930 054	64 646 966
Titres mis en équivalence		
Autres actifs financiers non courants	339 530	339 530
Actifs d'impôts différés	11 337 960	11 633 105
<b>TOTAL ACTIFS NON COURANTS</b>	<b>140 196 709</b>	<b>141 221 964</b>
Stocks		
Créances clients nettes	791 709 123	546 137 208
Autres créances courantes nettes	81 145 379	60 360 353
Trésorerie et équivalent de trésorerie	35 829 574	44 654 141
<b>TOTAL ACTIFS COURANTS</b>	<b>908 684 076</b>	<b>651 151 702</b>
<b>TOTAL ACTIF</b>	<b>1 048 880 785</b>	<b>792 373 666</b>

### ÉTAT DE COMPTE DE RESULTAT CONSOLIDÉ

GROUPE AFMA (en MAD)	30/06/2021	30/06/2020
Chiffre d'affaires	117 039 443	114 082 968
Autres produits de l'activité	106 681	
<b>PRODUITS DES ACTIVITÉS ORDINAIRES</b>	<b>117 146 124</b>	<b>114 082 968</b>
Achats consommés	-27 101 866	-27 609 492
Charges de personnel	-28 344 089	-23 482 367
Impôts et taxes	-1 007 306	-882 237
Dotations nettes aux amortissements et aux provisions	-6 989 378	-5 935 095
<b>CHARGES DES ACTIVITÉS ORDINAIRES</b>	<b>-63 442 639</b>	<b>-57 909 191</b>
<b>RÉSULTAT D'EXPLOITATION COURANT</b>	<b>53 703 485</b>	<b>56 173 777</b>
Autres produits & charges d'exploitation non courants	-1 303 129	-9 095 222
<b>RÉSULTAT D'EXPLOITATION</b>	<b>52 400 356</b>	<b>47 078 555</b>
Coût de l'endettement net	-2 707 701	-2 155 351
Autres produits financiers		
Autres charges financières	81 503	218 569
<b>RÉSULTAT FINANCIER</b>	<b>-2 626 198</b>	<b>-1 936 782</b>
<b>RÉSULTAT AVANT IMPÔT DES ENTREPRISES INTÉGRÉES</b>	<b>49 774 158</b>	<b>45 141 773</b>
Impôts sur les sociétés	-14 752 571	-15 808 004
Impôt différé	-294 647	2 175 852
<b>RÉSULTAT NET DES ENTREPRISES INTÉGRÉES</b>	<b>34 726 940</b>	<b>31 509 621</b>
Part dans les résultats des sociétés mises en équivalence		
<b>RÉSULTAT NET DES ACTIVITÉS POURSUIVIES</b>	<b>34 726 940</b>	<b>31 509 621</b>
Résultat net des activités abandonnées		
<b>RÉSULTAT NET DE L'ENSEMBLE CONSOLIDÉ</b>	<b>34 726 940</b>	<b>31 509 621</b>
Intérêts minoritaires	-993 033	-201 787
<b>RÉSULTAT NET-PART DU GROUPE</b>	<b>33 733 907</b>	<b>31 307 834</b>
<b>RÉSULTAT NET PAR ACTION</b>	<b>33,73</b>	<b>31,31</b>

### PÉRIMÈTRE DE CONSOLIDATION

Entité	Activité	Pourcentage de contrôle	Type de contrôle	Méthode de consolidation
AFMA SA	Courtage en assurance	Mère	Mère	Mère
AFMA Rabat	Courtage en assurance	100	Contrôle exclusif	Intégration globale
AFMA Marrakech	Courtage en assurance	100	Contrôle exclusif	Intégration globale
AFMA Tanger	Courtage en assurance	100	Contrôle exclusif	Intégration globale
AFMA Agadir	Courtage en assurance	88	Contrôle exclusif	Intégration globale
AFMA Fès	Courtage en assurance	100	Contrôle exclusif	Intégration globale
MCA	Courtage en assurance	100	Contrôle exclusif	Intégration globale
AFMA Oujda	Courtage en assurance	99	Contrôle exclusif	Intégration globale
CAM	Courtage en assurance	100	Contrôle exclusif	Intégration globale
AFMA Laâyoune	Courtage en assurance	100	Contrôle exclusif	Intégration globale
AFMA AFRICA	Courtage en assurance	99,6	Contrôle exclusif	Intégration globale
AFMA Kénitra	Courtage en assurance	100	Contrôle exclusif	Intégration globale
SAFE Assur	Courtage en assurance	51	Contrôle exclusif	Intégration globale
AL FAHD Assurances	Courtage en assurance	70	Contrôle exclusif	Intégration globale

### ÉTAT DE VARIATION DES CAPITAUX PROPRES

GROUPE AFMA (en MAD)	Capital	Réserves	Écart de conversion	Résultat	Intérêts minoritaires	Résultat minoritaires	Capitaux Propres consolidés	Capitaux propres part du groupe
<b>Au 1er janvier 2021</b>	10 000 000	-22 710 992		42 557 878	316 797	751 954	30 915 637	29 846 886
Variation nette de juste valeur des instruments financiers								
<b>Total des produits (charges) comptabilisés directement en capitaux propres (écart de conversion des filiales étrangères)</b>								
Dividendes distribués		-47 000 382					-47 000 382	-47 000 382
Affectation du résultat 2020		42 557 878		-42 557 878	751 954	-751 954		
Résultat de l'exercice				33 733 907	-671 365	993 033	34 055 575	33 733 907
Ecart de conversion								
Intégration nouvelles filiales								
Autres variations		-2 274					-2 274	-2 274
<b>Au 30 juin 2021</b>	10 000 000	-27 155 771		33 733 907	397 387	993 033	17 968 556	16 578 136

### ÉTAT DE LA SITUATION FINANCIÈRE CONSOLIDÉE - PASSIF

PASSIF CONSOLIDÉ (en MAD)	30/06/2021	31/12/2020
Capital	10 000 000	10 000 000
Réserves Consolidées	-27 155 770	-22 710 992
Résultats Consolidés de l'exercice	33 733 907	42 557 878
<b>CAPITAUX PROPRES PART DU GROUPE</b>	<b>16 578 136</b>	<b>29 846 886</b>
Réserves minoritaires	397 386	316 797
Résultat minoritaire	993 033	751 954
<b>CAPITAUX PROPRES PART DES MINORITAIRES</b>	<b>1 390 420</b>	<b>1 068 751</b>
<b>CAPITAUX PROPRES D'ENSEMBLE</b>	<b>17 968 556</b>	<b>30 915 637</b>
Dettes financières non courantes :		
- Dont dettes envers les établissements de crédit	9 493 533	12 565 554
- Dont obligations locatives non courantes IFRS 16	72 446 761	73 362 437
Impôt différé passif	161 697	163 216
<b>TOTAL PASSIFS NON COURANTS</b>	<b>82 101 991</b>	<b>86 091 207</b>
Provisions courantes	360 976	360 976
Dettes financières courantes :		
- Dont dettes envers les établissements de crédit	47 370 534	22 826 205
- Dont obligations locatives non courantes IFRS 16	8 427 381	7 777 917
Dettes fournisseurs	774 297 397	560 893 514
Autres passifs courants	118 353 950	83 508 209
<b>TOTAL DETTES COURANTES</b>	<b>948 810 238</b>	<b>675 366 821</b>
<b>TOTAL PASSIF</b>	<b>1 048 880 785</b>	<b>792 373 666</b>



## COMPTES SOCIAUX AU 30 Juin 2021

### ACTIF

Exercice clos le 30/06/2021

	Exercice		Exercice précédent	
	Brut	Amortissements et Provisions	Net 30/06/2021	Net 31/12/2020
<b>IMMOBILISATION EN NON-VALEUR (A)</b>	<b>11 828 467,03</b>	<b>5 332 872,95</b>	<b>6 495 594,08</b>	<b>7 308 973,53</b>
Frais préliminaires				
Charges à répartir sur plusieurs exercices	11 828 467,03	5 332 872,95	6 495 594,08	7 308 973,53
Primes de remboursements des obligations				
<b>IMMOBILISATIONS INCORPORELLES (B)</b>	<b>4 716 217,48</b>	<b>1 385 679,16</b>	<b>3 330 538,32</b>	<b>2 329 812,52</b>
Immobilisations en recherche et développement				
Brevets, marques, droits et valeurs similaires	4 252 687,48	1 385 679,16	2 867 008,32	2 207 532,52
Fonds commercial				
Autres immobilisations	463 530,00		463 530,00	122 280,00
<b>IMMOBILISATIONS CORPORELLES (C)</b>	<b>33 793 434,18</b>	<b>22 961 999,57</b>	<b>10 831 434,61</b>	<b>11 832 337,47</b>
Terrains				
Constructions				
Installations techniques, matériel et outillage	430 200,00	381 850,00	48 350,00	69 860,00
Matériel de transport	428 022,54	279 522,51	148 500,03	926,39
Mobilier, matériel bureau et aménagements divers	32 672 711,64	22 300 627,06	10 372 084,58	11 499 051,08
Autres immobilisations corporelles				
Immobilisations corporelles en cours	262 500,00		262 500,00	262 500,00
<b>IMMOBILISATIONS FINANCIÈRES (D)</b>	<b>70 870 924,04</b>	<b>70 870 924,04</b>	<b>70 870 924,04</b>	<b>70 870 924,04</b>
Prêts immobiliers				
Autres créances financières	75 201,25		75 201,25	75 201,25
Titres de participation	70 795 722,79		70 795 722,79	70 795 722,79
Autres titres immobilisés				
<b>ÉCARTS DE CONVERSION - ACTIF (E)</b>				
Diminution des créances immobilisées				
Augmentation des dettes financières				
<b>TOTAL I (A+B+C+D+E)</b>	<b>121 209 042,73</b>	<b>29 680 551,68</b>	<b>91 528 491,05</b>	<b>92 342 047,56</b>
<b>STOCKS (F)</b>				
<b>CRÉANCES DE L'ACTIF CIRCULANT (G)</b>	<b>790 885 543,78</b>	<b>16 579 143,72</b>	<b>774 306 400,06</b>	<b>520 477 494,68</b>
Fourniss. débiteurs, avances et acomptes	4 657 039,62	177 165,32	4 479 874,30	1 970 027,31
Client et comptes rattachés	706 410 286,05	16 202 886,08	690 207 399,97	459 997 533,18
Personnel	54 650,95		54 650,95	141 513,36
État	12 058 319,54		12 058 319,54	920 194,14
Comptes d'associés				
Autres Débiteurs	67 273 968,48	199 092,32	67 074 876,16	56 748 505,34
Comptes de régularisation Actif	431 279,14		431 279,14	699 721,35
<b>TITRES &amp; VALEUR DE PLACEMENT (H)</b>				
<b>ÉCARTS DE CONVERSION - PASSIF (I)</b>				
<b>TOTAL II (F+G+H+I)</b>	<b>790 885 543,78</b>	<b>16 579 143,72</b>	<b>774 306 400,06</b>	<b>520 477 494,68</b>
<b>TRÉSORERIE - ACTIF</b>	<b>30 662 797,33</b>		<b>30 662 797,33</b>	<b>37 835 522,47</b>
Chèques et valeurs à encaisser				327 640,89
Banques, T.G et C.C.P	30 582 210,52		30 582 210,52	37 503 023,84
Caisses, Régies d'avance et accreditifs	80 586,81		80 586,81	4 857,74
<b>TOTAL III</b>	<b>30 662 797,33</b>		<b>30 662 797,33</b>	<b>37 835 522,47</b>
<b>TOTAL GÉNÉRAL I+II+III</b>	<b>942 757 383,84</b>	<b>46 259 695,40</b>	<b>896 497 688,44</b>	<b>650 655 064,71</b>

### PASSIF

Exercice clos le 30/06/2021

	Exercice		Exercice précédent	
	30/06/2021		31/12/2020	
<b>CAPITAUX PROPRES</b>				
Capital social ou personnel (1)	10 000 000,00		10 000 000,00	
Réserves légales	1 000 000,00		1 000 000,00	
Réserves diverses				
Report à nouveau (2)	811 120,54		2 142 214,46	
Résultat net de l'exercice (2)	31 598 954,46		45 668 906,08	
<b>TOTAL DES CAPITAUX PROPRES (A)</b>	<b>43 410 075,00</b>		<b>58 811 120,54</b>	
<b>CAPITAUX PROPRES ASSIMILÉS (B)</b>				
Subventions d'investissement				
Provisions réglementées				
<b>DETTES DE FINANCEMENTS (C)</b>	<b>14 998 993,49</b>		<b>20 091 834,99</b>	
Emprunts obligatoires				
Autres dettes de financements	14 998 993,49		20 091 834,99	
<b>PROVISIONS DURABLES POUR RISQUES ET CHARGES (D)</b>				
Provisions pour risques				
Provisions pour charges				
<b>ÉCARTS DE CONVERSION - PASSIF (E)</b>				
Augmentation des créances immobilisées				
Diminution des dettes de financements				
<b>TOTAL I (A+B+C+D+E)</b>	<b>58 409 068,49</b>		<b>78 902 955,53</b>	
<b>DETTES DU PASSIF CIRCULANT (F)</b>	<b>798 226 773,93</b>		<b>555 924 334,97</b>	
Fournisseurs et comptes rattachés	673 705 471,10		469 097 409,63	
Clients crédateurs avances et acomptes	26 710 953,54		46 988 230,92	
Personnel	2 657 569,52		3 499 948,15	
Organismes sociaux	2 598 585,70		2 169 644,53	
État	15 640 897,67		5 559 862,84	
Comptes d'associés	47 000 000,00			
Autres Créanciers	27 709 842,91		28 480 827,96	
Comptes de régularisation Passif	2 203 453,49		128 410,94	
<b>AUTRES PROVISIONS POUR RISQUES ET CHARGES (G)</b>	<b>208 996,62</b>		<b>208 996,62</b>	
<b>ÉCARTS DE CONVERSION - PASSIF [Éléments circulants] (H)</b>				
<b>TOTAL II (F+G+H)</b>	<b>798 435 770,55</b>		<b>556 133 331,59</b>	
<b>TRÉSORERIE - PASSIF</b>	<b>39 652 849,40</b>		<b>15 618 777,59</b>	
Crédits d'escompte				
Crédits de trésorerie				
Banques (soldes créditeurs)	39 652 849,40		15 618 777,59	
<b>TOTAL III</b>	<b>39 652 849,40</b>		<b>15 618 777,59</b>	
<b>TOTAL GÉNÉRAL I+II+III</b>	<b>896 497 688,44</b>		<b>650 655 064,71</b>	

(1) si capital personnel débiteur (-) (2) bénéficiaire (+); déficitaire (-)

### TABLEAU DES IMMOBILISATIONS AUTRES QUE FINANCIÈRES

Exercice clos le 30/06/2021

Nature	Montant brut Début exercice	Augmentation			Diminution			Montant brut Fin exercice
		Acquisition	Production par l'entreprise pour elle-même	Virement	Cession	Retrait	Virement	
<b>IMMOBILISATION EN NON - VALEURS</b>	<b>11 711 069,84</b>	<b>267 397,19</b>				<b>150 000,00</b>	<b>11 828 467,03</b>	
Frais préliminaires								
Charges à répartir sur plusieurs exercices	11 711 069,84	267 397,19				150 000,00	11 828 467,03	
Primes de remboursement obligations								
<b>IMMOBILISATIONS INCORPORELLES</b>	<b>3 445 605,48</b>	<b>1 270 612,00</b>					<b>4 716 217,48</b>	
Immobilisation en recherche et développement								
Brevets, marques, droits et valeurs similaires	3 323 325,48	929 362,00					4 252 687,48	
Fonds commercial								
Autres immobilisations incorporelles	122 280,00	341 250,00					463 530,00	
<b>IMMOBILISATIONS CORPORELLES</b>	<b>33 206 444,23</b>	<b>586 989,95</b>					<b>33 793 434,18</b>	
Terrains								
Constructions								
Installations techniques, matériel et outillage	430 200,00						430 200,00	
Matériel de transport	263 022,54	165 000,00					428 022,54	
Mobilier, Matériel de bureau-informatique & Aménagements	32 250 721,69	421 989,95					32 672 711,64	
Autres immob. Corporelles diverses								
Immobilisations corporelles en cours	262 500,00						262 500,00	

## COMPTES SOCIAUX AU 30 Juin 2021

### COMPTE DE PRODUITS ET CHARGES

Exercice : du 01/01/2021 au 30/06/2021

	Opérations		Totaux de l'exercice	Totaux de l'exercice précédent
	Propres à l'exercice	Concernant les Ex. précédents		
	1	2	3 = 1 + 2	
<b>I PRODUITS D'EXPLOITATION</b>				
Ventes de marchandises				
Ventes de biens et services produits	103 639 782,48		103 639 782,48	103 834 222,14
Variation stocks de produits				
Immobilisations produites par l'entreprise pour elle-même				
Subventions d'exploitation				
Autres produits d'exploitation	105 924,00		105 924,00	
Reprises expl.: transferts de charges				
<b>TOTAL I</b>	<b>103 745 706,48</b>		<b>103 745 706,48</b>	<b>103 834 222,14</b>
<b>II CHARGES D'EXPLOITATION</b>				
Achats revendus de marchandises				
Achats consommés de matière et fournitures	4 011 428,97		4 011 428,97	3 755 969,41
Autres charges externes	29 396 267,49		29 396 267,49	27 539 169,46
Impôts et taxes	864 066,47		864 066,47	797 795,31
Charges de personnel	23 716 190,31		23 716 190,31	19 867 083,97
Autres charges d'exploitation	249 999,96		249 999,96	249 999,96
Dotations d'exploitation	4 010 293,08		4 010 293,08	3 783 323,29
<b>TOTAL II</b>	<b>62 248 246,28</b>		<b>62 248 246,28</b>	<b>55 993 341,40</b>
<b>III RESULTAT D'EXPLOITATION (I - II)</b>			<b>41 497 460,20</b>	<b>47 840 880,74</b>
<b>IV PRODUITS FINANCIERS</b>				
Produits des titres de participation et autres titres immobilisés	4 264 014,00		4 264 014,00	2 758 150,67
Gains de change	5 028,94		5 028,94	11 048,39
Intérêts et autres produits financiers	869 301,27		869 301,27	1 035 516,89
Reprises financières, transferts de charges				
<b>TOTAL IV</b>	<b>5 138 344,21</b>		<b>5 138 344,21</b>	<b>3 804 715,95</b>
<b>V CHARGES FINANCIÈRES</b>				
Charges d'intérêts	837 434,10		837 434,10	646 536,57
Pertes de change	22 318,73		22 318,73	334,62
Autres charges financières				404,80
Dotations financières				
<b>TOTAL V</b>	<b>859 752,83</b>		<b>859 752,83</b>	<b>647 275,99</b>
<b>VI RESULTAT FINANCIER (IV - V)</b>			<b>4 278 591,38</b>	<b>3 157 439,96</b>
<b>VII RESULTAT COURANT (III + VI)</b>			<b>45 776 051,58</b>	<b>50 998 320,70</b>
<b>VIII PRODUIT NON COURANTS</b>				
Produits des cessions d'immobilisation	5 000,00		5 000,00	
Subventions d'équilibre				
Reprise sur subventions d'investissement				
Autres produits non courants	108 665,07	73 976,98	182 642,05	4 733,03
Reprises non courantes : transferts de charges				
<b>TOTAL VIII</b>	<b>113 665,07</b>	<b>73 976,98</b>	<b>187 642,05</b>	<b>4 733,03</b>
<b>IX CHARGES NON COURANTS</b>				
Valeurs nettes d'amortissements des immobilisations cédées				
Subventions accordées				
Autres charges non courantes	1 455 230,17		1 455 230,17	2 100 141,98
Dotations non courantes aux amortissements et aux provisions				
<b>TOTAL IX</b>	<b>1 455 230,17</b>		<b>1 455 230,17</b>	<b>2 100 141,98</b>
<b>X RESULTAT NON COURANT (VIII - IX)</b>			<b>-1 267 588,12</b>	<b>-2 095 408,95</b>
<b>XI RESULTAT AVANT IMPÔTS (VII + X)</b>			<b>44 508 463,46</b>	<b>48 902 900,27</b>
<b>XII IMPÔTS SUR LES RESULTATS</b>	<b>12 909 509,00</b>		<b>12 909 509,00</b>	<b>14 687 056,00</b>
<b>XIII RESULTAT NET (XI - XII)</b>			<b>31 598 954,46</b>	<b>34 215 855,75</b>


### ÉTAT DES SOLDES DE GESTION (E.S.G)

Exercice : du 01/01/2021 au 30/06/2021


	Exercice	Exercice précédent
1 Ventes de marchandises (en l'état)		
2 - Achats revendus de marchandises		
<b>I = MARGE BRUTE SUR VENTES EN L'ÉTAT</b>		
<b>II + PRODUCTION DE L'EXERCICE : (3+4+5)</b>	<b>103 639 782,48</b>	<b>103 834 222,14</b>
3 Ventes de bien et services produits	103 639 782,48	103 834 222,14
4 Variation stocks de produits		
5 Immobilisations produites par l'entreprise pour elle-même		
<b>III - CONSOMMATION DE L'EXERCICE : (6+7)</b>	<b>33 407 696,46</b>	<b>31 295 138,87</b>
6 Achat consommés de matières et fournitures	4 011 428,97	3 755 969,41
7 Autres charges externes	29 396 267,49	27 539 169,46
<b>IV = VALEUR AJOUTÉE (II-III+III)</b>	<b>70 232 086,02</b>	<b>72 539 083,27</b>
8 + Subventions d'exploitations		
<b>V 9 - Impôts et taxes</b>	<b>864 066,47</b>	<b>797 795,31</b>
10 - Charges de personnel	23 716 190,31	19 867 083,97
<b>= EXCEDENT BRUT DE L'EXPLOITANT (EBE)</b>	<b>45 651 829,24</b>	<b>51 874 203,99</b>
<b>= OU INSUFFISANCE BRUTE D'EXPLOITATION (IBE)</b>		
11 + Autres produits d'exploitations	105 924,00	
12 - Autres charges d'exploitations	249 999,96	249 999,96
13 + Reprise d'exploitations		
14 - Dotations d'exploitations	4 010 293,08	3 783 323,29
<b>VI = RESULTAT D'EXPLOITATION (+ ou -)</b>	<b>41 497 460,20</b>	<b>47 840 880,74</b>
<b>VII + RESULTAT FINANCIER</b>	<b>4 278 591,38</b>	<b>3 157 439,96</b>
<b>VIII = RESULTAT COURANT (+ ou -)</b>	<b>45 776 051,58</b>	<b>50 998 320,70</b>
<b>IX RESULTAT NON COURANT</b>	<b>-1 267 588,12</b>	<b>-2 095 408,95</b>
15 - Impôts sur les résultats	12 909 509,00	14 687 056,00
<b>X = RESULTAT NET DE L'EXERCICE (+ ou -)</b>	<b>31 598 954,46</b>	<b>34 215 855,75</b>

### II - CAPACITE D'AUTOFINANCEMENT (C.A.F) - AUTOFINANCEMENT

	Exercice	Exercice précédent
<b>1 1 Resultat net de l'exercice</b>	<b>31 598 954,46</b>	<b>34 215 844,27</b>
• Bénéfice +	31 598 954,46	34 215 855,75
• Perte -		
2 + Dotations d'exploitations	2 788 555,65	2 573 193,10
3 + Dotations financières		
4 + Dotations non courantes		
5 - Reprises d'exploitations		
6 - Reprises Financières		
7 - Reprises non courants		
8 - Produits des cessions d'immobilisations	5 000,00	
9 + Valeurs nettes d'amort. des immob. cédées		
<b>I CAPACITE D'AUTOFINANCEMENT (C.A.F)</b>	<b>34 382 510,11</b>	<b>36 789 048,85</b>
10 - Distributions de bénéfices		
<b>II AUTOFINANCEMENT</b>	<b>34 382 510,11</b>	<b>36 789 048,85</b>



23, rue Lantoury  
Quartier Casais  
20410 Casablanca



Jet Business Class 16-18 Lot Attawfik - Rte de l'Aéroport  
Casablanca

**AFMA SA**

**ATTESTATION D'EXAMEN LIMITE DES COMMISSAIRES AUX COMPTES  
SUR LA SITUATION INTERMEDIAIRE (COMPTES SOCIAUX) DU BILAN ET DU  
COMPTE DE PRODUITS ET CHARGES**

**PERIODE DU 01<sup>ER</sup> JANVIER AU 30 JUIN 2021**


En application des dispositions du Dahir portant loi n° 1-93-212 du 21 septembre 1993, tel que modifié et complété, nous avons procédé à un examen limité de la situation intermédiaire de la Société AFMA S.A. comprenant le bilan et le compte de produits et charges relatifs à la période du 1<sup>er</sup> janvier au 30 juin 2021. Cette situation intermédiaire qui fait ressortir un montant de capitaux propres et assimilés totalisant 43.410 KMAD dont un bénéfice net de 31.599 KMAD, relève de la responsabilité des organes de gestion de l'émetteur.

Cette situation intermédiaire a été arrêtée par le Conseil d'Administration en date du 29 septembre 2021 dans un contexte évolutif de crise liée au Covid-19 sur la base des éléments disponibles à cette date.

Nous avons effectué notre examen selon les normes de la profession au Maroc relatives aux missions d'examen limité. Ces normes requièrent que l'examen limité soit planifié et réalisé en vue d'obtenir une assurance modérée que la situation intermédiaire ne comporte pas d'anomalie significative. Un examen limité comporte essentiellement des entretiens avec le personnel de la Société et des vérifications analytiques appliquées aux données financières ; il fournit donc un niveau d'assurance moins élevé qu'un audit. Nous n'avons pas effectué un audit et, en conséquence, nous n'exprimons donc pas d'opinion d'audit.


Sur la base de notre examen limité, nous n'avons pas relevé de faits qui nous laissent penser que la situation intermédiaire, ci-jointe, ne donne pas une image fidèle du résultat des opérations du semestre écoulé ainsi que de la situation financière et du patrimoine de la Société arrêtés au 30 juin 2021, conformément au référentiel comptable admis au Maroc.

Casablanca, le 29 septembre 2021



23, rue Lantoury - Quartier Casais  
20410 Casablanca - Maroc  
Tél : +212 522 28 38 106  
Fax : +212 522 28 33 04  
ICE : 0215 25 40 00 091

**Mostafa FRAIHA**  
Associé



Jet Business Class, Lot Attawfik  
16-18 Stal Marouf Casablanca  
Rég. : 101121

**Ayoub ES-SAHRAOUI**  
Associé

## NOTE RELATIVE AUX ETATS DE SYNTHESE DU PREMIER SEMESTRE 2021

### 1. PRINCIPES COMPTABLES

Les états financiers consolidés du Groupe AFMA à fin juin sont préparés en conformité avec les normes comptables internationales adoptées au sein de l'Union Européenne et telles que publiées à cette même date.

Les états financiers consolidés à fin Juin 2021 au même titre que ceux des années antérieures, sont publiés selon le référentiel IAS-IFRS. Les méthodes comptables ont été complétées par les dispositions de la nouvelle norme IFRS 16 dont l'application est obligatoire depuis janvier 2019.

### 2. INFORMATIONS GENERALES

Société anonyme au capital de 10.000.000 DHS et cotée en bourse depuis décembre 2015, AFMA opère depuis plus de 65 ans dans le secteur du conseil et du courtage en assurance et réassurance.

Afin de renforcer sa proximité auprès de ses assurés, le Groupe AFMA s'étend aujourd'hui dans les principales villes du royaume, de Tanger à Laâyoune en passant par Rabat, Kénitra, Fès, Oujda, Marrakech et Agadir et gère en consolidé près de 2 milliards de DHS en primes.

### 3. PRINCIPAUX FAITS MARQUANTS

Prise de participation majoritaire dans le cabinet de courtage spécialisé en assurance-crédit Jean Busnot Maroc en juillet 2021.

### 4. PRINCIPAUX AGREGATS FINANCIERS

#### a. Comptes Consolidés :

Les produits d'exploitation s'élèvent à 117 MDH pour la période allant du 1er janvier à fin juin 2021, contre 114 MDH au titre du premier semestre de 2020, soit une augmentation de 3%.

Le résultat d'exploitation est de 52,4 MDH contre 47 MDH à fin juin 2020, soit une augmentation de 11%

Le résultat net consolidé s'établit à 34,7 MDH contre 31,5 MDH au premier semestre 2020, soit une augmentation de 10% par rapport au 1er semestre 2020.

Le résultat net part du groupe s'établit à 33,7 MDH pour la période allant du 1er janvier à fin juin 2021, contre 31,3 MDH au titre du premier semestre de 2020, soit une augmentation de 8%.

Le total de l'actif au 30 juin 2021 est de 1 048,8 MDH contre 950,9 MDH à fin juin 2020.

#### b. Comptes Sociaux :

Les produits d'exploitation s'élèvent à 103,7 MDH pour la période allant du 1er janvier à fin Juin 2021, contre 103,8 MDH au titre du premier semestre de 2020.

Le résultat net s'établit à 31,6 MDH pour la période allant du 1er janvier à fin Juin 2020, contre 34,2 MDH pour la même période de l'année précédente, soit une décroissance de 8%

Le total de l'actif au 30 Juin 2021 est de 896,4 MDH contre 800,2 MDH à fin juin 2020.

L'ensemble des états financiers et les notes annexes sont disponibles sur le site internet suivant : <https://afma.ma/communication-financiere/>