

RAPPORT FINANCIER
1 ER SEMESTRE 2022



الومنيوم المغرب
aluminium du maroc

SOMMAIRE

I-	RAPPORT ENVIRONNEMENT, SOCIAL ET GOUVERNANCE	1
A-	PROFIL DE LA SOCIETE	1
B-	FILIALES ET PARTICIPATIONS.....	2
C-	INSTANCES DIRIGEANTES	2
❖	Le conseil d'Administration	2
❖	Les comités spécialisés	3
❖	Le comité de direction	3
D-	REPARTITION DU CAPITAL SOCIAL	3
E-	INFORMATIONS SOCIALES.....	3
	PYRAMIDE DES AGES DU PERSONNEL ADM AU 30 JUIN 2022.....	4
	HISTORIQUE ET PRINCIPAUX EVENEMENTS.....	4
F-	PLAN STRATEGIQUE DE DEVELOPPEMENT	6
G-	SYSTEME DE MANAGEMENT INTEGRE, CERTIFICATIONS ET LABELS	6
H-	RESPONSABILITE SOCIETALE.....	8
I-	BUREAUX ET AGENCES	9
J-	CONTEXTE ECONOMIQUE.....	10
K-	FAITS MARQUANTS DE L'EXERCICE.....	11
L-	REALISATIONS	11
M-	LISTE DES COMMUNIQUEES PUBLIEES.....	12
N-	ETAT DES HONORAIRES VERSEES AUX COMMISSAIRES AUX COMPTES.....	13
II-	ETATS FINANCIERS DES COMPTES SOCIAUX AU 30 JUIN 2022	14
III-	ACTIVITES ET RESULTATS DU PERIMETRE SOCIAL	21
A-	CHIFFRE D'AFFAIRES	21
B-	RESULTAT D'EXPLOITATION	21
C-	RESULTAT FINANCIER	22
D-	RESULTAT COURANT.....	22
E-	RESULTAT NET.....	22
F-	FINANCEMENT	23
G-	TRESORERIE.....	23
H-	OPERATIONS, INFORMATIONS POST CLOTURE	23
I-	MODIFICATIONS INTERVENUES DANS LA PRESENTATION DES COMPTES	23
IV-	ETATS FINANCIERS DES COMPTES CONSOLIDES AU 30 06 2022	24
A-	BILAN CONSOLIDE.....	24
B-	COMPTES DE PRODUITS ET DE CHARGES CONSOLIDE	25
C-	TABLEAU DE VARIATION DES CAPITAUX PROPRES CONSOLIDES	25

D-	TABLEAU DES FLUX DE TRESORERIE CONSOLIDE.....	26
V-	ACTIVITES ET RESULTATS DU PERMITRE CONSOLIDE.....	27
A-	PERIMETRE DE CONSOLIDATION DU GROUPE ALUMINIUM DU MAROC.....	27
B-	TITRES DE PARTICIPATION AU 30 06 2022	27
C-	RESULTAT CONSOLIDE PART DU GROUPE	27
VI-	INFORMATIONS COMPLEMENTAIRES.....	28
A-	ACTIVITE DU GROUPE.....	28
1.	Aluminium du Maroc.....	28
2.	Belpromo.....	28
3.	Mansart.....	28
4.	Nafida Aluminium.....	29
5.	Afric Industries.....	29
6.	Industube	29
7.	ALM Africa.....	29
B-	SYNTHESE DES PRINCIPES COMPTABLES ET METHODES D’EVALUATION DU GROUPE	29
1.	Principes et méthodes de consolidation.....	30
2.	Méthodes d’évaluation	30
C-	COMMENTAIRE DES COMPTES CONSOLIDES AU 30/06/2022	33
1-	PRICIPAUX POSTES DU CPC CONSOLIDE	33
2-	PRINCIPAUX POSTES DU BILAN CONSOLIDE.....	34
VII-	RAPPORT DES COMMISSAIRES -COMPTES SOCIAUX 1 ^{ER} SEMESTRE 2022.....	35
VIII-	RAPPORT DES COMMISSAIRES -COMPTES CONSOLIDES 1 ^{ER} SEMESTRE 2022.....	36

I- RAPPORT ENVIRONNEMENT, SOCIAL ET GOUVERNANCE

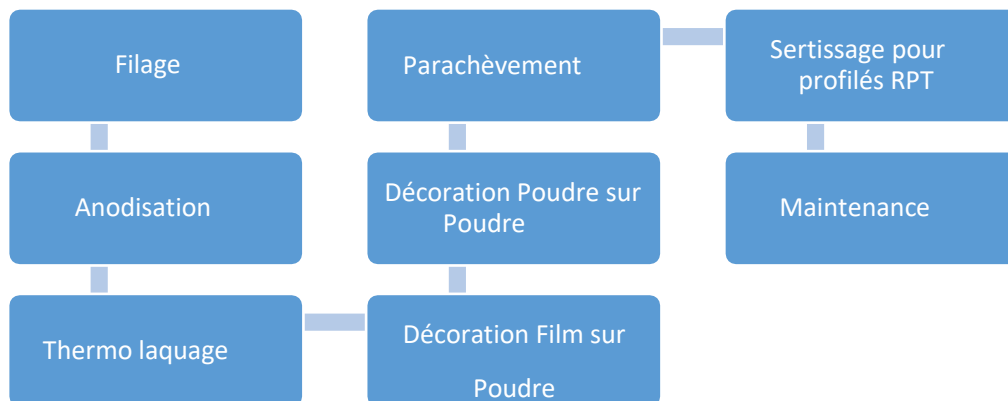
A- PROFIL DE LA SOCIETE

Aluminium du Maroc est le premier producteur marocain de profilés en alliages d'aluminium destinés au bâtiment et à l'industrie. La société a été créée en 1976 en partenariat avec le groupe Pechiney, successivement absorbé par Alcan puis Rio Tinto leader mondial de l'industrie aluminium.

Forte d'une équipe expérimentée, encadrée par des ingénieurs et des cadres de haut niveau, Aluminium du Maroc dispose d'un savoir-faire unique et reconnu au Maroc comme à l'international.

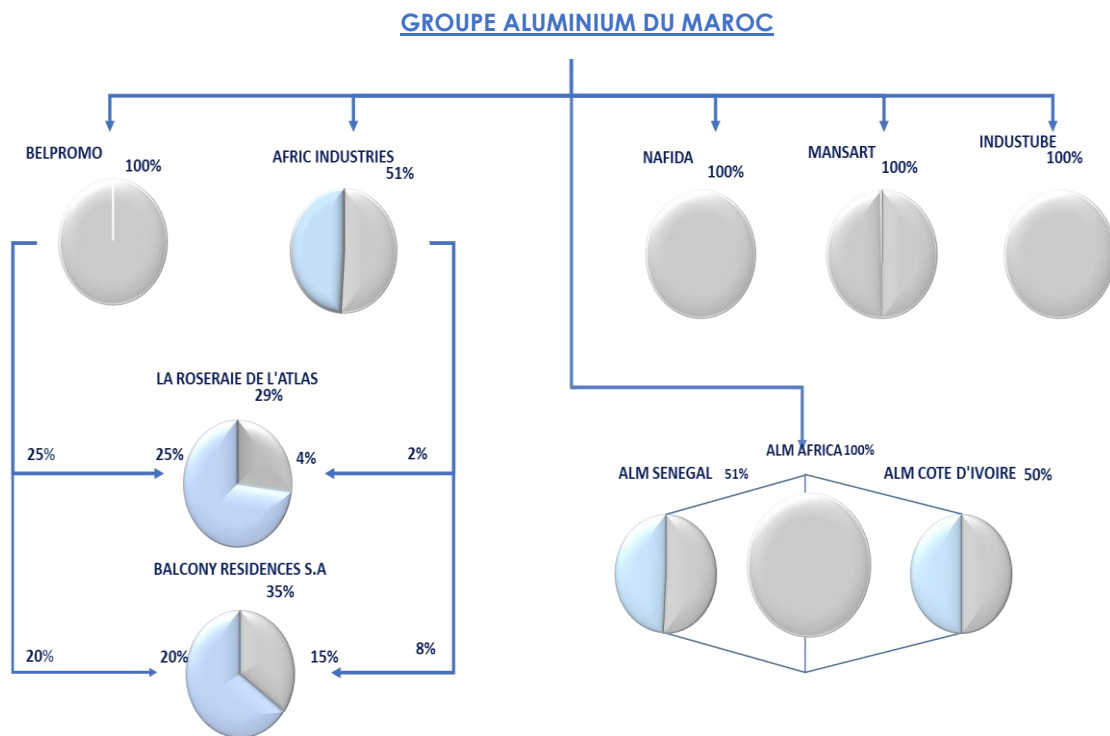
COMPÉTITIVITÉ, FLEXIBILITÉ, RÉACTIVITÉ

La modernisation continue de son outil de production, permet à la société de bénéficier d'équipements techniques de dernière génération et répond aux standards de qualité internationaux les plus exigeants.



L'intégration de l'activité industrielle et logistique sur un site unique à Tanger est un atout majeur. La mise en place d'un réseau d'agences de commercialisation des produits dans les principales villes du Royaume, et la proximité géographique avec les principaux marchés consommateurs à l'export, permettent à Aluminium du Maroc de garantir des coûts de production optimisés et des délais de fabrication et de livraison réellement maîtrisés. Les efforts constants pour améliorer la qualité des produits et services ont permis à Aluminium du Maroc de développer une collaboration étroite avec les principaux gammistes et menuisiers marocains, tout en fidélisant à l'export des clients leaders sur leur marché.

B- FILIALES ET PARTICIPATIONS



C- INSTANCES DIRIGEANTES

❖ Le conseil d'Administration

M. Mohamed EL ALAMI
 M. Abdelouahed EL ALAMI
 Mme Malika EL ALAMI
 M. Abdeslam EL ALAMI
 Mme Hind DINIA
 Mme Sabr ABOU IBRAHIMI
 Mme Radia CHMANTI HOUARI
 Mme Houda EL GUENNOUNI
 M. Clemente GONZALEZ SOLER
 M. Tawfiq BOUZOUBAA
 Holding SARL, représentée par M. Ghali SEBTI
 M. Mohamed BENHADDOU
 M. Hamza EL AYOUBI

Président Directeur Général
 Administrateur
 Administratrice
 Administrateur
 Administratrice
 Administratrice
 Administratrice
 Administratrice
 Administrateur
 Administrateur
 Administrateur
 Administrateur

❖ Les comités spécialisés

Comité Audit et Gestion des Risques : Mme Radia CHMANTI HOUARI, Présidente

Comité Stratégie et Investissements : Mr Mohammed Benhaddou, Président

Comité Nominations Rémunérations et Gouvernance : Mme Sabr ABOU IBRAHIMI, Présidente

❖ Le comité de direction

M. BENOIT VAILLANT	: Directeur général délégué
M. Abdeslam El Alami	: Directeur général délégué
M. Abdelwahab EL HAMDJ	: Directeur développement industriel
M. Justin GAMAGE	: Directeur technique
Mme Hajar NACIRI	: Directrice commerciale extrusion
M. Mohamed SAYAH	: Directeur pôle Afrique

D- REPARTITION DU CAPITAL SOCIAL

Le capital social de la société Aluminium du Maroc est de 46 595 400.-DH divisé en 465 954 actions de 100.-dh . il est réparti au 31/12/2021 comme suit :

ACTIONNAIRE	PARTICIPATION
HOLDING S.A	32,7%
SOPINORD	19,1%
RMA EXPANSION	6,7%
EL AYOUBI HAMZA	4,9%
HOLDING FINANCIERE ET D'INVESTISSEMENT DU DETROIT	4,6%
COFINORD	4,5%
HOLDING DE PARTICIPATION ET D'INVESTISSEMENT DU NORD	3,9%
BANK OF AFRICA	3,3%
ALUCOIL SAU	1,0%
DIVERS ACTIONNAIRES	19,3%
TOTAL	100,0%
NOMBRE TOTAL D'ACTION	465954

E- INFORMATIONS SOCIALES

PYRAMIDE DES AGES DU PERSONNEL ADM AU 30 JUIN 2022

Pyramide des âges du personnel ADM - 30 juin 2022-			
Tranches d'âge	Hommes	Femmes	Total
18-25	17	4	21
25-30	60	10	70
30-35	86	11	97
35-40	77	13	90
40-45	66	14	80
45-50	72	10	82
50-55	39	4	43
55-58	18	3	21
58	6	0	6
59	7	0	7
60 et plus	3	0	3
Total	451	69	520

HISTORIQUE ET PRINCIPAUX EVENEMENTS

- 1976** : Constitution de la société au capital de 0,1 MDH par Feu Abdelaziz EL ALAMI
- 1977** : Démarrage de la construction de l'usine à la zone industrielle Mghogha, Tanger
- 1979** : Augmentation de capital à 10,50 MDH
- 1979** : Inauguration de l'usine et démarrage de l'activité
- 1980** : Augmentation du capital à 13,80 MDH
- 1982** : Installation de la ligne de coloration électrolytique
- 1985** : Démarrage des exports de produits finis vers l'Europe
- 1986** : installation de la première ligne de thermolaquage
- 1987** : Décès de Feu M. Abdelaziz El Alami, fondateur d'Aluminium du Maroc
- 1987** : Nomination de M. Abdelouahed El Alami, en qualité de Président du Conseil
- 1988** : Prise de participations dans la société STRUCTAL
- 1988** : Participation à la première édition du Salon International du Bâtiment de Casablanca
- 1992** : Augmentation du capital à 41,40 MDH
- 1993** : Prise de participations dans la société AFRIC INDUSTRIE
- 1993** : Prise de participations dans la société MANSART
- 1994** : Prise de participations dans la société BELPROMO

1994 : Obtention du label Qualicoat

1995 : Obtention du label Qualanod

1998 : Augmentation de capital à 46,6 MDH

1998 : Introduction à la bourse de Casablanca 2000 : Certification ISO 9002 version 1994

2000 : Obtention du label Qualimarine

2002 : Certification ISO 9001 version 2000

2002 : Mise à niveau de la première ligne d'Extrusion

2003 : Ouverture de l'agence Casablanca

2003 : Extension de l'usine (6 000m²) et installation de la seconde ligne de thermolaquage

2003 : Certification ISO 14001 ; Certification OHSAS 18001

2003 : Lancement de la gamme de menuiserie Nafida ALuminium

2003 : Lancement des travaux d'extension de l'usine

2004 : Ouverture de l'agence commerciale de Tanger

2004 : Prise de participations dans NAFIDA ALUMINIUM

2004 : Ouverture de l'agence commerciale de Marrakech

2005 : Prise de participations dans GEA HOLDING

2005 : Extension du site de production (14 000m²)

2005 : Démarrage de l'exploitation de la 2^{ème} ligne d'extrusion

2005 : Installation de la ligne verticale de thermolaquage

2006 : Obtention du Label Qualideco

2007 : Lancement du premier plan stratégique de la société sur la période 2007 - 2011

2009 : Mise en place d'un Datacenter et déploiement d'un nouvel ERP intégré

2010 : Prise de participations dans la société ALUCOIL Maroc

2011 : Utilisation de la conversion sans chrome pour la préparation de surface

2012 : Prise de participation dans le projet d'hôtel The Oberoi Marrakech à 15%

2012 : Ouverture de l'agence commerciale d'Agadir

2012 : Prise de participations dans la société INDUSTUBE

2013 : Ouverture de l'agence commerciale d'Oujda

2013 : Lancement du recyclage de l'eau utilisé pour anodisation et traitement de surface

2013 : Participation au projet MEDTEST pour l'efficacité énergétique

2014 : Création de la société ALM AFRICA

2014 : Augmentation des participations dans le projet d'hôtel The Oberoi Marrakech à 25%

2015 : Lancement du projet VETIVER pour le recyclage des eaux usées

2015 : Mise en place de la nouvelle plateforme logistique à Tanger

2015 : Création de la société ALM Sénégal

2016 : Plantation de 100 arbres dans le Jardin de Aluminium du Maroc

2019 : Participation au projet Tdart-Solar Decathlon Africa 2019

2019 : Lancement de la troisième ligne d'extrusion au sein de la société Industube

2020 : Mise en place de l'atelier de menuiserie Général

2021 : Augmentation de la participation dans la filiale Belpromo (détenue à 100%) de 100 MMAD, en la portant à 122 MDH.

F- PLAN STRATEGIQUE DE DEVELOPPEMENT

Le plan de développement stratégique de la société Aluminium du Maroc est structuré autour de cinq axes :

- Rentabiliser les capitaux investis à travers l'amélioration du besoin de fonds de roulement, la réduction des coûts et la rationalisation de la structure de charge.
- Instaurer une nouvelle culture d'excellence par la mise en place d'une organisation efficace, le développement des ressources humaines et l'instauration de la culture de la commande client.
- Rester leader du marché marocain à travers une offre complète couvrant les segments économique, moyens et hauts standings du marché du bâtiment et en développant les ventes des produits de négoce et les produits industriels.
- Développer les ventes à l'export : mettre en place de la structure export pour développer les ventes export du pôle Building Systèmes en priorisant le Maghreb et l'Afrique Francophone, développer les ventes d'extrusion de menuiserie à l'export, exporter les produits industriels.
- Structurer une cellule stratégie et développement pour la gestion des nouveaux projets et le renforcement de la synergie entre les différentes entités du groupe Aluminium du Maroc en plus de l'ouverture sur les métiers connexes etc.

G- SYSTEME DE MANAGEMENT INTEGRE, CERTIFICATIONS ET LABELS

En 2003, Aluminium du Maroc devient la première entreprise marocaine certifiée Qualité, Sécurité et Environnement (QSE) par le cabinet AFAQ AFNOR, conformément aux exigences des normes internationales ISO 9001, OHSAS 18001 et ISO 14001.

En 2021, le système de management de qualité d'Aluminium Du Maroc a été audité par le cabinet SOCOTEC. A l'issue de cet audit de surveillance, la démarche qualité a été approuvée, et la société

conserve ainsi ses certifications ISO 9001 v 2015, ISO 14001 v 2018 et ISO 45001 v 2018 par le cabinet :



Cette certification est la reconnaissance d'une démarche de progrès et d'excellence qui a abouti à la mise en place d'un système de management intégré.

Le respect de l'environnement représente un axe très important de la politique d'Aluminium du Maroc. Les objectifs opérationnels de cet axe sont déclinés comme suit :

- Maîtriser la gestion des déchets et les valoriser
- Maîtriser les rejets atmosphériques
- Maîtriser et recycler nos rejets liquides du traitement de surface
- Réduire la consommation des énergies gaz et électrique
- Préservation des ressources naturelles par la réduction de la consommation de l'eau.

En outre, Aluminium du Maroc est le premier extrudeur marocain à détenir les cinq prestigieux labels européens de qualité pour le traitement de surface, délivrés par l'Association pour le Développement de l'aluminium Anodisé ou Laqué (ADAL) et QUALICOAT.



Aluminium du Maroc dispose également d'une catégorie de profilés à rupture de pont thermique visés selon le certificat QB49 n°025-529 et certificat QB49 n°025-530, délivré par le CSTB.



H- RESPONSABILITE SOCIETALE

Aluminium du Maroc a mis en place une politique d'ouverture vers l'extérieur, et ce par l'identification de l'ensemble des parties prenantes internes et externes et par la recherche de leur satisfaction dans le cadre de la stratégie adoptée :

Soutien aux établissements d'éducation et de formation

Aluminium du Maroc a mis en place des conventions de partenariat avec l'Ecole Nationale des Sciences Appliquées de Tanger (ENSAT) et la Faculté des Sciences et Techniques de Tanger (FSTT) permettant d'aider les étudiants et d'instaurer une stratégie gagnant-gagnant.

Soutien aux associations pour le développement durable

Aluminium du Maroc apporte son soutien financier à plusieurs associations pour le développement durable. En 2013 une convention cadre a été signée avec l'Association Marocaine de Développement Durable (AMED) permettant un échange systématique et durable des compétences et la réalisation des actions environnementales. D'autres associations ont aussi bénéficié de ce soutien, il s'agit notamment de : ADEPE, DARNA, ROTARY Club, ALCS, Association UCPE, ATRAC, Association Sportive RSTB, Association SSILATE, Association CAPE, Association solidarité Maroc-Palestine, Association NASSAIM AL ANDALOUS, Association des Architectes de Tanger, CLUSTER SOLAIRE etc.

Ouverture aux professionnels, étudiants et grand public

Aluminium du Maroc participe à plusieurs salons, manifestations et événements animés par les professionnels les étudiants et autres intervenants :

- Journées de Développement Durables (JDD) : participation depuis 2013 aux journées de développement durables, organisées par l'ENSAT et l'AMED.
- Pollutec : participation dans deux éditions 2014 et 2015 du salon international Pollutec à travers un stand exposant la démarche environnementale d'Aluminium du Maroc en plus de l'animation de tables rondes.
- Projet Tdart-Solar Decathlon Africa 2019 : soutien à l'équipe de le FST Tanger au concours de la meilleure maison écologique 2019. Dans le cadre de la compétition Solar Decathlon signé pendant la Cop 22 en 2016.

Préservation de l'environnement naturel

Le mois de décembre 2016 était marqué par la plantation de 100 arbres dans le jardin d'Aluminium du Maroc. Cette action traduit la volonté d'Aluminium du Maroc de contribuer au projet de plantation d'un million d'arbres à l'échelle nationale. Il s'agit d'une action labellisée COP 22.

En 2019 Aluminium du Maroc a signé un partenariat pour le recyclage du matériel informatique

obsolète avec l'association Green Ship Al jsr. En partenariat avec le ministère de l'Education nationale et de la Formation professionnelle, la Fondation suisse Drosos et Managem, ce projet combine la collecte des vieux ordinateurs et téléphones portables avec la formation de jeunes en maintenance des ordinateurs et démantèlement des déchets électroniques.

I- BUREAUX ET AGENCES

Siège social et usine

Zone industrielle, Route de Tétouan, BP 324, 90000 Tanger, Maroc
Tél. : +212 539 32 99 50 – Fax : +212 539 35 17 24
Email : admcontact@aluminiumdumaroc.com

ALM Sénégal

34, Avenue Lamin Gueye, Dakar, Sénégal
Tél. : +221 33 823 12 15 – Fax : +221 33 823 12 15
Email : t.diallo@alm-senegal.com

ALM Cote d'Ivoire

Boulevard VGE ancien immeuble Premoto, Marcory, Abidjan, Cote d'Ivoire
Tél. : +225 84 01 85 56 / 52–
Email : z.sayegh@alm-civ.com

Direction commerciale

6, avenue Mohammed Jamal Eddora, Aïn Sbaâ, 20250 Casablanca, Maroc Tél. : +212 522 67 30 80 – Fax : +212 522 66 64 24
Email : commercial@aluminiumdumaroc.com

Showroom Casablanca

15, rue Ali Abderrazak, Maârif, Casablanca, Maroc
Tél. : +212 522 94 87 28/33 – Fax : +212 522 94 87 39
Email : showroom@aluminiumdumaroc.com

Agence commerciale Agadir

72, quartier industriel Tassila III, 80650 Tikiouine, Agadir, Maroc
Tél : +212 528 33 69 05 - Fax : +212 528 83 89 76
Email : f.elmellouli@aluminiumdumaroc.com

Agence Commerciale Oujda

8, rue Ibn Achir, 60000 Oujda, Maroc
Tél : +212 5 36 70 64 53 - Fax : +212 5 36 70 64 52
Email : m.taharast@aluminiumdumaroc.com

Agence commerciale Branes

6, avenue des marguerites, quartier Barnes II, 90000 Tanger, Maroc
Tél. : +2125 39 31 19 40 - Fax : +212 5 39 31 29 87
Email : c.bokhari@aluminiumdumaroc.com

Agence commerciale Sidi Ghanem

Lot 313, Quartier industrielle Sidi Ghanem, Marrakech, Maroc
Tél. : +212 524 33 65 54 - Fax : +212 5 24 33 67 35
Email : admcontact@aluminiumdumaroc.com

Agence commerciale Nafida

km 7,5, Ex route de Rabat, Ain Sebaä, Casablanca, Maroc
Tél: +212 (0) 5 22 34 00 31 / 22 35 54 59 - Fax: +212 (0) 5 22 35 35 15
Email : admcontact@aluminiumdumaroc.com

Plateforme logistique

Lot N°77, Allée N° 2, zone Industrielle, Route de Tétouan, 90000 Tanger, Maroc
Tél. : +212 (0) 5 24 33 65 54/98 - Fax: +212 (0) 5 24 33 67 35
Email : admcontact@aluminiumdumaroc.com

J- CONTEXTE ECONOMIQUE

Le marché de l'aluminium au Maroc reste principalement concentré sur le bâtiment alors que les segments automobiles, transport et conditionnement restent à développer.

D'après les derniers chiffres publiés par l'Association Professionnelle des Cimentiers (APC), la consommation de ciments à fin juin 2022 a baissé de 4.46% par rapport à la même période l'an dernier à 6.5 millions de tonnes.

La concurrence sur le marché du profilé aluminium destiné au bâtiment reste très forte avec sept extrudeurs locaux ainsi que de plusieurs gammistes internationaux qui se positionnent sur le marché marocain. La capacité installée excède donc la demande de profilés aluminium au Maroc. Les importations enregistrent 30% des ventes selon les statistiques de l'Office des Changes. A noter, la constitution de l'Association marocaine des fileurs d'aluminium (AMFA) dans le but d'établir des normes pour le secteur et hausser le niveau de qualité.

Face à ces évolutions : marché en hausse, compétition de plus en plus rude, volatilité des taux de change, augmentation du cours de l'aluminium et de bon nombre de matières entrant dans les process de fabrication, la société Aluminium du Maroc poursuit sa recherche de la performance pour préserver sa position de leader du secteur.

Le marché de l'export du profilé aluminium destiné au bâtiment, notamment en Europe, reste très prometteur vue la proximité géographique et les accords commerciaux en place, mais aussi suite à une réduction récente de l'offre liée à la fermeture de plusieurs usines de production en Espagne.

K- FAITS MARQUANTS DE L'EXERCICE

Le 1^{er} semestre 2022 est caractérisé par les faits marquants suivants :

- Hausse des cours du LME : +24% en variation semestrielle sur l'année 2022, par rapport à l'année 2021
- Hausse généralisée des coûts de nombreux intrants de production et des coûts logistiques, notamment le transport maritime
- Poursuite de la montée en charge de la production de la Presse 3 au sein de la filiale Industube, avec l'installation de la troisième équipe depuis le second semestre 2021
- Certification de la ligne de thermolaquage de la filiale Industube par l'association des anodiseurs laqueurs ADAL
- Augmentation des ventes à l'export sur les marchés européens, représentant 50% des ventes totales du groupe Aluminium du Maroc

L- REALISATIONS

Au terme du 1^{er} semestre 2022, le groupe Aluminium du Maroc affiche de bonnes réalisations financières tout en confirmant sa position de pionnière de l'industrie des profilés en alliage d'aluminium, et ce, dans un contexte économique difficile marqué par la forte hausse des coûts du LME (24%), la hausse du dollar, les ruptures de chaînes d'approvisionnements, et par une inflation des dérivés des produits pétroliers.

Les indicateurs financiers du groupe Aluminium du Maroc ressortent en forte amélioration :

- **Le chiffre d'affaires** au 30/06/2022 est arrêté à 726,68 MDH contre 460,31 MDH au 30/06/2021, soit +266,37 MDH et +58%.
- **Le résultat d'exploitation** au 30/06/2022 s'établit à 68,53 MDH compte tenu d'un total de produits d'exploitation de 750,13 MDH et d'un total de charges d'exploitation de 681,60 MDH. Au 30/06/2021, le résultat d'exploitation était de 35,35 MDH ; ce qui représente une augmentation de 33 MDH, soit +94%.
- **Le résultat financier** s'établit au 30/06/2022 à -26,27 MDH d'où un résultat courant de l'exercice arrêté à 42,26 MDH, contre 31,70 MDH au 30/06/2021, soit une amélioration de +10,56 MDH et +33%.
- **Le résultat non courant** s'établit au 30/06/2022 à -1,92 MDH d'où un résultat avant impôts du semestre arrêté à 40,34 MDH, contre 36,13 MDH au 30/06/2021, soit +4,21 MDH et +11,66%.
- **Le bénéfice net** de la société au 30/06/2022 est arrêté à 29,98 MDH contre 24,08 MDH au 30/06/2021, soit une augmentation de +5,90 MDH, et +25%.

M- LISTE DES COMMUNIQUES PUBLIES

LISTE DES COMMUNIQUES DE PRESSE PUBLIES – Juin 2022 -	
28/04/2021	Aluminium du Maroc - Avis de reunion AGO 2021
30/04/2021	Aluminium du Maroc - Publication Cptes Consolidés fin 2020
30/04/2021	Aluminium du Maroc - Publication Cptes Sociaux 2020
30/04/2021	Aluminium du Maroc - Rapport financier annuel 2020
10/05/2021	Aluminium du Maroc - Avis rectificatif de réunion AGO 2021
31/05/2021	Aluminium du Maroc - Indicateurs trimestriels au 31/03/2021
04/06/2021	Aluminium du Maroc - Communiqué de presse post AGO 2021
31/08/2021	Aluminium du Maroc - Indicateurs trimestriels au 30/06/2021
29/09/2021	Aluminium du Maroc - Comptes Sociaux et Consolidés 30/06/2021
30/09/2021	Aluminium du Maroc - Rapport financier : 1er Semestre 2021
23/11/2021	Aluminium du Maroc - Indicateurs trimestriels au 30/09/2021
28/02/2022	Aluminium du Maroc - Indicateurs trimestriels au 31/12/2021
30/03/2022	Aluminium du Maroc - Résultats Annuels 31/12/2021
29/04/2022	Aluminium du Maroc – Avis de réunion AGO 02 juin 2022
29/04/2022	Aluminium du Maroc – Publication Comptes consolidés 2021
29/04/2022	Aluminium du Maroc – Publication Comptes sociaux 2021
29/04/2022	Aluminium du Maroc – Rapport financier annuel 2021
31/05/2022	Aluminium du Maroc – Indicateurs trimestriels au 31/03/2022
03/06/2022	Aluminium du Maroc – Communiqué de presse post AGOA 2022
17/06/2022	Aluminium du Maroc – Résultats des votes AGOA 02/06/2022

N- ETAT DES HONORAIRES VERSES AUX COMMISSAIRES AUX COMPTES

	A.T AUDITEURS CONSULTANTS						ERNST & YOUNG					
	Montant/Semestre			Pourcentage/Semestre			Montant/Semestre			Pourcentage/Semestre		
	2020	2021	2022	2020	2021	2022	2020	2021	2022	2020	2021	2022
Commissariat aux comptes, certification, examen des comptes	90 000,00	155 000,02	114 999,98	7%	6%	8%	153 427,44	205 000,02	174 998,82	12%	8%	12%
Total	90 000,00	155 000,02	114 999,98	7%	6%	8%	153 427,44	205 000,02	174 998,82	12%	8%	12%

II- ETATS FINANCIERS DES COMPTES SOCIAUX AU 30 JUIN 2022
BILAN ACTIF

Exercice clôturé le 30/06/2022

	EXERCICE			EXERCICE PRECEDENT
	Brut	Amortissements et provisions	Net	Net
ACTIF				
Immobilisation en non-valeurs (A)	1 700 000,00	- 850 000,00	850 000,00	1 020 000,00
* Frais préliminaires			-	
* Charges à répartir sur plusieurs exercices	1 700 000,00	- 850 000,00	850 000,00	1 020 000,00
* Primes de remboursement des obligations			-	
Immobilisation Incorporelles (B)	27 869 357,80	- 21 454 779,62	6 414 578,18	6 774 510,14
* Immobilisation en recherche et développement			-	
* Brevets, marques, droits et valeurs similaires	1 998 828,00	- 1 998 828,00	-	
* Fonds commercial	290 000,00		290 000,00	290 000,00
* Autres immobilisations incorporelles	25 580 529,80	- 19 455 951,62	6 124 578,18	6 484 510,14
Immobilisations Corporelles (C)	490 230 182,61	- 410 873 982,18	79 356 200,43	79 502 285,39
* Terrains	2 620 502,00		2 620 502,00	2 620 502,00
* Constructions	110 621 857,88	- 84 031 355,87	26 590 502,01	28 400 247,87
* Installations techniques, matériel et outillage	337 424 001,07	- 297 115 617,56	40 308 383,51	42 422 689,35
* Matériel transport	9 853 943,14	- 6 953 752,42	2 900 190,72	2 607 791,84
* Mobilier, matériel de bureau et aménagements divers	26 141 179,42	- 22 773 256,33	3 367 923,09	2 924 836,09
* Immobilisations corporelles en cours	3 568 699,10		3 568 699,10	526 218,24
Immobilisations Financières (D)	278 478 115,44	- 18 177 355,13	260 300 760,31	259 539 839,34
* Autres créances financières	81 188 414,28		81 188 414,28	80 427 493,31
* Titres de participation	197 289 701,16	- 18 177 355,13	179 112 346,03	179 112 346,03
Ecart de conversion - Actif (E)	-	-	-	-
* Diminution des créances immobilisées			-	
* Augmentation des dettes financières			-	
TOTAL I (A+B+C+D+E)	798 277 655,85	- 451 356 116,93	346 921 538,92	346 836 634,87
Stocks (F)	452 759 096,04	- 6 867 589,14	445 891 506,90	234 365 993,48
* Marchandises	34 416 909,00	- 4 792 569,29	29 624 339,71	30 516 378,29
* Matières et fournitures, consommables	323 622 583,29	- 2 075 019,85	321 547 563,44	128 731 035,44
* Produits en cours			-	
* Produits intermédiaires et produits résiduels			-	
* Produits finis	94 719 603,75		94 719 603,75	75 118 579,75
Créances de l'actif circulant (G)	836 695 584,39	- 56 732 499,53	779 963 084,86	588 968 844,87
* Fournis, débiteurs, avances et acomptes	23 525 731,79		23 525 731,79	6 224 426,98
* Clients et comptes rattachés	643 176 512,58	- 56 732 499,53	586 444 013,05	475 350 929,73
* Personnel	1 117 023,47		1 117 023,47	600 423,13
* Etat	104 428 875,34		104 428 875,34	52 175 314,08
* Autres débiteurs	58 702 490,72		58 702 490,72	54 617 750,95
* Comptes de régularisation-Actif	5 744 950,49		5 744 950,49	-
Titres de valeurs de placement (H)	144 000,00		144 000,00	144 000,00
Ecart de conversion-actif (Eléments circulants) (I)	25 632 853,00		25 632 853,00	2 351 687,14
TOTAL II (F+G+H+I)	1 315 231 533,43	- 63 600 088,67	1 251 631 444,76	825 830 525,49
Trésorerie - Actif	32 119 424,89	-	32 119 424,89	5 777 941,00
* Chèques et valeurs à encaisser	9 537 713,49		9 537 713,49	4 707 550,96
* Banques, TG et CCP	22 567 171,62		22 567 171,62	1 045 480,40
* Caisse, Régie d'avances et accreditifs	14 539,78		14 539,78	24 909,64
TOTAL III	32 119 424,89	-	32 119 424,89	5 777 941,00
TOTAL GENERAL (I+II+III)	2 145 628 614,17	- 514 956 205,60	1 630 672 408,57	1 178 445 101,36
ACTIF IMMOBILISE				
ACTIF CIRCULANT				
TRESORERIE				

BILAN PASSIF

Exercice clôturé le 30/06/2022

PASSIF		EXERCICE	EXERCICE PRECEDENT
FINANCEMENT PERMANENT	* Capital social ou personnel (1)	46 595 400,00	46 595 400,00
	* Moins : actionnaires, capital souscrit non appelé		
	Capital appelé		
	dont versé		
	* Prime d'émission, de fusion, d'apport	31 691 940,00	31 691 940,00
	* Ecart de réévaluation		
	* Réserve légale	4 659 540,00	4 659 540,00
	* Réserve d'investissement	1 493 000,00	1 493 000,00
	* Autres réserves	30 600 000,00	30 600 000,00
	* Report à nouveau (2)	254 100 446,50	253 370 823,65
	* Résultat nets en instance d'affectation (2)		
	* Résultat net de l'exercice (2)	29 980 368,24	51 984 562,85
	Capitaux Propres (A)	399 120 694,74	420 395 266,50
	Capitaux Propres et Assimilés (B)	513 550,58	571 688,37
	* Subvention d'investissement	513 550,58	571 688,37
* Provisions réglementées			
Dettes de Financement (C)	73 882 678,15	90 192 523,44	
* Emprunts obligataires			
* Autres dettes de financement	73 882 678,15	90 192 523,44	
Provision durables pour risques et charges (D)	-	-	
* Provisions pour risques			
* Provisions pour charges			
Ecart de conversion - Passif (E)	-	-	
* Augmentation des créances immobilisées			
* Diminution des dettes financières			
TOTAL I (A+B+C+D+E)	473 516 923,47	511 159 478,31	
PASSIF CIRCULANT	Dettes du passif circulant (F)	499 919 722,29	271 736 148,26
	* Fournisseurs et comptes rattachés	373 170 613,63	160 842 370,21
	* Clients créditeurs, avances et acomptes	30 092 931,09	18 394 176,14
	* Personnel	14 671 685,95	10 233 623,70
	* Organisme sociaux	5 193 836,92	6 146 692,30
	* Etat	70 824 818,28	73 018 496,50
	* Comptes d'associés		
	* Autres créanciers	3 779 691,58	2 737 691,57
	* Comptes de régularisation passif	2 186 144,84	363 097,84
	Autres provisions pour risques et charges (G)	27 632 853,00	4 351 687,14
	Ecart de conversion - Passif (Eléments circulants) (H)	1 439 273,00	387 077,26
	TOTAL II (F+G+H)	528 991 848,29	276 474 912,66
TRESORERIE	Trésorerie - Passif	628 163 636,81	390 810 710,39
	* Crédits d'escompte	-	-
	* Crédits de trésorerie	450 170 341,51	267 921 770,41
	* Banques (Solde créditeur)	177 993 295,30	122 888 939,98
	TOTAL III	628 163 636,81	390 810 710,39
TOTAL GENERAL (I+II+III)	1 630 672 408,57	1 178 445 101,36	

COMPTES DE PRODUITS ET DE CHARGES

Exercice clos le 30/06/2022

	Natures	Opérations		Totaux de l'exercice	Totaux de l'exercice précédent
		Propres à l'exercice	Concernant les exercices précédents		
EXPLOITATION	I PRODUITS D'EXPLOITATION				
	Ventes de marchandises (en l'état)	49 160 985,71		49 160 985,71	38 148 105,95
	Ventes de biens et services produits	677 517 894,03		677 517 894,03	422 160 662,51
	CHIFFRE D'AFFAIRES	726 678 879,74	-	726 678 879,74	460 308 768,46
	Variation de stocks de produits (1)	19 601 024,00		19 601 024,00	1 306 842,62
	Immobilisations produites par l'e/se pour elle-même			-	
	Subventions d'exploitation			-	
	Autres produits d'exploitation	611 468,00		611 468,00	372 500,00
	Reprises d'exploitation; Transfert de charges	3 236 556,60		3 236 556,60	1 912 352,12
	TOTAL I	750 127 928,34	-	750 127 928,34	461 286 777,96
	II CHARGES D'EXPLOITATION				
	Achats revendus (2) de marchandises	55 192 459,11		55 192 459,11	24 501 851,97
	Achats consommés(2) de métal	377 774 080,29		377 774 080,29	224 753 899,46
Achats consommés (2) de matières et fournitures	146 224 819,19		146 224 819,19	80 462 092,89	
Autres charges externes	33 144 394,26		33 144 394,26	29 831 442,35	
Impôts et taxes	604 531,84		604 531,84	666 454,15	
Charges de personnel	54 926 576,27		54 926 576,27	53 885 411,22	
Autres charges d'exploitation	1 042 000,01		1 042 000,01	1 495 465,92	
Dotations d'exploitation	12 689 545,68		12 689 545,68	10 344 618,10	
TOTAL II	681 598 406,65	-	681 598 406,65	425 941 236,06	
III RESULTAT D'EXPLOITATION (I-II)	68 529 521,69	-	68 529 521,69	35 345 541,90	
FINANCIER	IV PRODUITS FINANCIERS				
	Produits des titres de participation et autres titres assimilés	3 270 630,00		3 270 630,00	3 270 630,00
	Gains de change	2 911 169,14		2 911 169,14	1 256 384,40
	Intérêts et autres produits financiers	2 481 718,98		2 481 718,98	5 237 630,23
	Reprises financières ; Transfert de charges	2 351 687,14		2 351 687,14	597 959,00
	TOTAL IV	11 015 205,26	-	11 015 205,26	10 362 603,63
	V CHARGES FINANCIERES				
	Charges d'intérêt	7 572 415,70		7 572 415,70	5 392 627,68
	Pertes de change	4 077 468,59		4 077 468,59	2 492 543,76
	Autres charges financières			-	
Dotations financières	25 632 853,00		25 632 853,00	6 125 185,81	
TOTAL V	37 282 737,29	-	37 282 737,29	14 010 357,25	
VI RESULTAT FINANCIER (IV-V)	- 26 267 532,03	-	- 26 267 532,03	- 3 647 753,62	
VII RESULTAT COURANT (III+IV)	42 261 989,66	-	42 261 989,66	31 697 788,28	
NON COURANT	VIII PRODUITS NON COURANTS				
	Produits des cessions des immobilisations			-	
	Subvention d'équilibre			-	
	Reprises sur subventions d'investissement		58 137,79	58 137,79	58 137,80
	Autres produits non courants	56 356,79		56 356,79	
	Reprises non courantes ; Transfert de charges			-	6 000 000,00
TOTAL VIII	56 356,79	58 137,79	114 494,58	6 058 137,80	
IX CHARGES NON COURANTES					
Valeur nette d'amortissement des immobilisations cédées			-		
Subventions accordées			-		
Autres charges non courantes	2 032 396,00		2 032 396,00	1 625 779,20	
Dotations non courantes aux amortissements et provisions			-		
TOTAL IX	2 032 396,00	-	2 032 396,00	1 625 779,20	
X RESULTAT NON COURANT (VIII-IX)	- 1 976 039,21	58 137,79	- 1 917 901,42	4 432 358,60	
XI RESULTAT NET AVANT IMPÔTS (VII+X)	40 285 950,45	58 137,79	40 344 088,24	36 130 146,88	
XII IMPÔTS SUR LES RESULTATS			10 363 720,00	12 051 753,00	
XIII RESULTAT NET (XI-XII)			29 980 368,24	24 078 393,88	
XIV TOTAL DES PRODUITS			761 257 628,18	477 707 519,39	
XV TOTAL DES CHARGES			731 277 259,94	453 629 125,51	
XVI RESULTAT NET (XIV-XV)			29 980 368,24	24 078 393,88	

ETAT DES SOLDES DE GESTION (E.S.G)

I- TABLEAU DE FORMATION DES RESULTATS (T.F.R)

Exercice clôturé le 30/06/2022

		EXERCICE	EXERCICE PRECEDENT	
	1	Ventes de marchandises (en l'état)	49 160 985,71	38 148 105,95
	2	- Achats revendus de marchandises	55 192 459,11	24 501 851,97
I	=	MARGES BRUTES SUR VENTES EN L'ETAT	- 6 031 473,40	13 646 253,98
II	+	PRODUCTION DE L'EXERCICE (3+4+5)	697 118 918,03	420 853 819,89
	3	Ventes de biens et services produits	677 517 894,03	422 160 662,51
	4	Variation de stocks de produits	19 601 024,00	- 1 306 842,62
	5	Immobilisations produites par l'e/se pour elle-même		
	-	CONSOMMATION DE L'EXERCICE (6+7)	557 143 293,74	335 047 434,70
	6	Achats consommés de matières et fournitures	523 998 899,48	305 215 992,35
	7	Autres charges externes	33 144 394,26	29 831 442,35
IV	=	VALEUR AJOUTEE (I+II+III)	133 944 150,89	99 452 639,17
	8	+ Subventions d'exploitation		
V	-	Impôts et taxes	604 531,84	666 454,15
	10	- Charges de personnel	54 926 576,27	53 885 411,22
	=	EXCEDENT BRUT D'EXPLOITATION (E.B.E)	78 413 042,78	44 900 773,80
	=	OU INSUFFISANCES BRUTE D'EXPLOITATION (I.B.E)		
	11	+ Autres produits d'exploitation	611 468,00	372 500,00
	12	- Autres charges d'exploitation	1 042 000,01	1 495 465,92
	13	+ Reprises d'exploitation: transfert de charges	3 236 556,60	1 912 352,12
	14	- Dotations d'exploitation	12 689 545,68	10 344 618,10
VI	=	RESULTAT D'EXPLOITATION	68 529 521,69	35 345 541,90
VII		RESULTAT FINANCIER	- 26 267 532,03	- 3 647 753,62
VIII	=	RESULTAT COURANT	42 261 989,66	31 697 788,28
IX		RESULTAT NON COURANT	- 1 917 901,42	4 432 358,60
	15	- Impôt sur le résultat	10 363 720,00	12 051 753,00
X	=	RESULTAT NET DE L'EXERCICE	29 980 368,24	24 078 393,88

II- CAPACITE D'AUTOFINANCEMENT (C.A.F) - AUTOFINANCEMENT

	1	RESULTAT NET DE L'EXERCICE		
		* Benefice +	29 980 368,24	24 078 393,88
		* Perte -		
	2	+ Dotations d'exploitation	7 027 369,54	6 970 199,75
	3	+ Dotations financières		3 886 864,81
	4	+ Dotations non courantes		
	5	- Reprises d'exploitation		
	6	- Reprises financières		
	7	- Reprises non courantes	58 137,80	58 137,80
	8	- Produits des cession des immobilisations		
	9	+ Valeurs nettes des immobilisations cédées		
I		CAPACITE D'AUTOFINANCEMENT (C.A.F)	36 949 599,98	34 877 320,64
	10	- Distributions de bénéfices	51 254 940,00	37 276 320,00
II		AUTOFINANCEMENT	- 14 305 340,02	- 2 398 999,36

TABLEAU DE FINANCEMENT DE L'EXERCICE

(modèle normal)

I SYNTHÈSE DES MASSES DU BILAN

Exercice clos le 30/06/2022

MASSES	Exercice a	Exercice précédent b	Variations a-b	
			Emplois c	Ressources d
1 Financement Permanent	473 516 923,47	511 159 478,31	37 642 554,84	
2 Moins actif immobilisé	346 921 538,92	346 836 634,87	84 904,05	
3 = Fonds de Roulement Fonctionnel (1-2) (A)	126 595 384,55	164 322 843,44	37 727 458,89	
4 Actif circulant	1 251 631 444,76	825 830 525,49	425 800 919,27	
5 Moins passif circulant	528 991 848,29	276 474 912,66		252 516 935,63
6 = Besoin de Financement global (4-5) (B)	722 639 596,47	549 355 612,83	173 283 983,64	
7 TRESORERIE NETTE (Actif-Passif) = A-B	-596 044 211,92	-385 032 769,39		211 011 442,53

II EMPLOIS ET RESSOURCES

I RESSOURCES STABLES DE L'EXERCICE (FLUX)	EXERCICE		EXERCICE PRECEDENT	
	EMPLOIS	RESSOURCES	EMPLOI	RESSOURCES
* AUTOFINANCEMENT (A)		- 14 305 340,01		-2 398 999,36
+ Capacité d'autofinancement		36 949 599,99		34 877 320,64
- Distributions de bénéfices		51 254 940,00		37 276 320,00
* CESSIONS ET REDUCTIONS D'IMMOBILISATIONS (B)				
+ Cessions d'immobilisations incorporelles				
+ Cessions d'immobilisations corporelles				
+ Cessions d'immobilisations financières				
+ récupérations sur créances immobilisées				
* AUGMENTATION DES CAPITAUX PROPRES ET ASSIMILES (C)				
subvention d'investissement				
AUGMENTATION DES DETTES DE FINANCEMENT (D)				
(nettes de primes de remboursement)				
TOTAL RESSOURCES STABLES (A+B+C+D)		- 14 305 340,01		-2 398 999,36
II EMPLOIS STABLES DE L'EXERCICE (FLUX)				
ACQUISITIONS ET AUGMENTATIONS D'IMMOBILISATIONS (E)	7 112 273,59		7 052 644,67	
+ Acquisitions d'immobilisations incorpor.	204 475,55		574 040,82	
+ Acquisitions d'immobilisation corporelles	6 146 877,07		4 449 642,56	
+ Acquisitions d'immobilisation financières				
+ Augmentation des créances immob.	760 920,97		2 028 961,29	
* REMBOURSEMENT DES CAPITAUX PROPRES (F)				
* REMBOURSEMENTS DES DETTES DE FINANCEMENT (G)	16 309 845,29		4 055 904,68	
* EMPLOIS EN NON VALEURS (H)				
TOTAL II - EMPLOIS STABLES (E+F+G+H)	23 422 118,88		11 108 549,35	
III VARIATION DU BESOIN DE FINAN. CEMENT GLOBAL (B.F.G)	173 283 983,64	-	48 437 980,97	-
IV VARIATION DE LA TRESORERIE	-	211 011 442,53	-	61 945 529,68
TOTAL GENERAL	196 706 102,52	196 706 102,52	59 546 530,32	59 546 530,32

TABLEAU DES TITRES DE PARTICIPATION

Exercice clos le 30/06/2022

Raison sociale de la société émettrice	Secteur d'activité	Capital social	Participation au capital %	Prix d'acquisition global	Valeur comptable nette	Extrait des derniers états			Produits inscrits au C.P.C de l'ex
						Date de clôture 6	Situation nette 7	résultat net (2021) 8	
1	2	3	4	5	6	7	8	9	
AFRIC INDUSTRIE	INDUSTRIE	14 575 000,00	51,00%	19 039 813,66	19 039 813,66	31/12/2021	45 319 723,86	5 267 965,39	3 270 630,00
MANSART	INDUSTRIE	1 000 000,00	99,70%	5 900 000,00	2 013 135,19	31/12/2021	2 014 330,19	-5 535,00	
BELPROMO	IMMOBILIER	122 000 000,00	99,93%	122 000 000,00	109 959 509,68	31/12/2021	73 164 765,23	-32 342 182,57	
NAFIDA ALUMINIUM	IMMOBILIER	100 000,00	100,00%	100 000,00	100 000,00	31/12/2021	927 936,30	249 245,82	
ALM AFRICA	NEGOCE	3 000 000,00	99,99%	3 000 000,00	3 000 000,00	31/12/2021	899 549,59	-450 503,01	
INDUSTUBE	INDUSTRIE	30 000 000,00	99,99%	44 999 887,50	44 999 887,50	31/12/2021	30 446 409,40	10 760 586,38	
GEA	HOLDING	6 000 000,00	10,00%	600 000,00		31/12/2019	1 091 405,73	-1 149 045,51	
SMA STRUCTAL	IMMOBILIER	2 150 000,00	80,05%	1 650 000,00		31/12/2012	-8 568 617,22	-1 089 555,26	
TOTAL		178 825 000,00		197 289 701,16	179 112 346,03		145 295 503,08	-18 759 023,76	3 270 630,00

TABLEAU DES PROVISIONS

au 30/06/2022

NATURE	Montant début exercice	DOTATIONS			REPRISES			Montant fin exercice
		D'exploitation	financières	Non courantes	d'exploitation	financières	Non courantes	
1. Provisions pour dépréciation de l'actif immobilisé	18 177 355,13							18 177 355,13
2. Provisions réglementées								
3. Provisions durables pour risques et charges								
SOUS TOTAL (A)	18 177 355,13	-	-	-	-	-	-	18 177 355,13
4. Provisions pour dépréciation de l'actif circulant (hors trésorerie)	61 174 469,13	5 662 176,14			3 236 556,60	-		63 600 088,67
5. Autres Provisions pour risques et charge	4 351 687,14	-	25 632 853,00		-	2 351 687,14		27 632 853,00
6. Provisions pour dépréciation des comptes de trésorerie								-
SOUS TOTAL (B)	65 526 156,27	5 662 176,14	25 632 853,00	-	3 236 556,60	2 351 687,14	-	91 232 941,67
TOTAL (A+B)	83 703 511,40	5 662 176,14	25 632 853,00	-	3 236 556,60	2 351 687,14	-	109 410 296,80

TABLEAU DES IMMOBILISATIONS AUTRES QUE FINANCIERES

NATURE	MONTANT BRUT DEBUT EXERCICE	AUGMENTATION P° par l' E/SES pour elle-			DIMINUTION			MONTANT BRUT FIN EXERCICE
		Acquisition	Virement		Cession	Retrait	Virement	
IMMOBILISATION EN NON-VALEURS	1 700 000,00	-	-	-	-	-	-	1 700 000,00
*Frais préliminaires								
*Charges à répartir sur plusieurs exercices	1 700 000,00							1 700 000,00
*Primes de remboursement obligations								
* IMMOBILISATIONS INCORPORELLES	27 664 882,25	204 475,55	-	-	-	-	-	27 869 357,80
* Immobilisation en recherche et développement								
* Brevets, marques, droits et valeurs similaires	1 998 828,00							1 998 828,00
* Fonds commercial	290 000,00							290 000,00
*Autres immobilisations incorporelles	25 169 410,56	18 000,00						25 187 410,56
*Autres immobilisations incorporelles en cours	206 643,69	186 475,55						393 119,24
IMMOBILISATIONS CORPORELLES	484 083 305,54	6 146 877,07	-	-	-	-	-	490 230 182,61
* Terrains	2 620 502,00							2 620 502,00
*Constructions	110 455 554,54	166 303,34						110 621 857,88
*Installat. techniques, matériel et outillage	336 098 405,97	1 325 595,10						337 424 001,07
* Matériel de transport	9 103 943,14	750 000,00						9 853 943,14
* Mobilier, matériel bureau et aménagements	25 278 681,65	862 497,77						26 141 179,42
*Immobilisations corporelles en cours	526 218,24	3 042 480,86						3 568 699,10

ETAT DES DEROGATIONS

Exercice clôt le 30/06/2022

INDICATION DES DEROGATIONS	JUSTIFICATION DES DEROGATIONS	INFLUENCE DES DEROGATIONS SUR LE PATRIMOINE, LA SITUATION FINANCIERE ET LES RESULTATS
I. Dérogations aux principes comptables fondamentaux		NEANT
II. Dérogations aux méthodes d'évaluation		NEANT
III. Dérogations aux règles d'établissement et de présentation des états de synthèse		NEANT

ETAT DES CHANGEMENTS DE METHODES

Exercice clôt le 30/06/2022

NATURE DES CHANGEMENTS	JUSTIFICATION DU CHANGEMENT	INFLUENCE SUR LE PATRIMOINE LA SITUATION FINANCIERE ET LES RESULTATS
I. Changements affectant les méthodes comptables fondamentaux		NEANT
II. Changements affectant les règles de présentation		NEANT

TABLEAU DES SURETES REELLES DONNEES OU RECUES

Exercice clôt le 30/06/2022

TIERS CREDITEURS OU TIERS DEBITEURS	Montant couvert par la sûreté	Nature (1)	Date et lieu d'inscription	Objet (2) (3)	Valeur comptable nette de la sûreté donnée à la date de clôture
Sûretés données					NEANT
Sûretés reçues					NEANT

(1) - Gage : 1 Hypothèque : 2 Nantissement : 3 - Warrant : 4 - Autres : 5 - (à préciser)

(2) préciser si la sûreté est donnée au profit d'entreprises ou de personnes tierces (sûretés données) (entreprises liées, associés, membres du personnel)

(3) préciser si la sûreté reçue par l'entreprise provient de personnes tierces autres que le débiteur (sûretés reçues)

PASSIF EVENTUELS

(a) Les déclarations de l'impôt sur le revenu (IR), de l'impôt sur les sociétés (IS) et de la taxe sur la valeur ajoutée (TVA) des exercices 2019 à 2021, ainsi que les déclarations sociales au titre de la CNSS (2018-2021) ne sont pas encore prescrites et pourraient faire l'objet de contrôle par l'administration et donner lieu à d'éventuels redressements.

(b) Les stocks en admission temporaire sont sujets à une justification de leur réexportation vis-à-vis de l'administration des douanes dans un délai de deux ans à partir de la date de leur admission au Maroc.

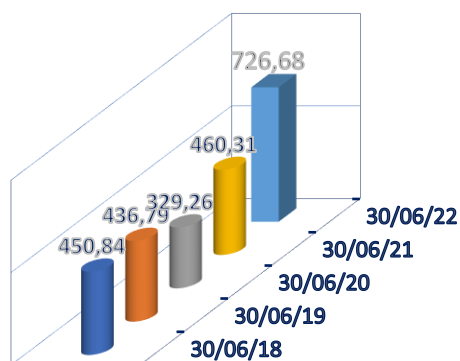
En cas de différence avec la situation tenue par la douane, la société risque de devoir payer les droits de douanes et intérêts de retard sur les quantités considérées non réexportées dans les délais.

III- ACTIVITES ET RESULTATS DU PERIMETRE SOCIAL

A- CHIFFRE D'AFFAIRES

LIBELLE	30/06/18	30/06/19	30/06/20	30/06/21	30/06/22	19/18	20/19	21/20	22/21
Ventes de marchandises (en l'état)	33,93	30,84	43,45	38,15	49,16	-9%	41%	-12%	29%
Ventes de biens et services produits	416,90	405,94	285,81	422,16	677,52	-3%	-30%	48%	60%
Chiffre d'affaires	450,84	436,79	329,26	460,31	726,68	-3%	-25%	40%	58%

CHIFFRE D'AFFAIRES MDH



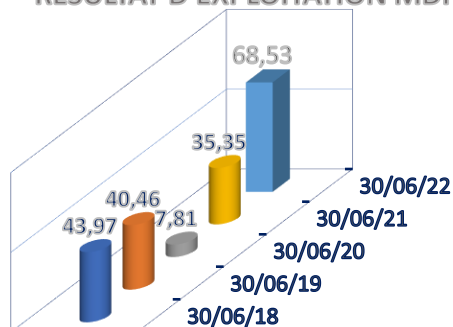
Le chiffre d'affaires hors taxes du 1^{er} semestre 2022 est arrêté à 726,68 MDH contre 460,31 MDH à fin juin 2021, soit une hausse de 58%. Cette évolution s'explique par l'augmentation des volumes vendus et des prix de vente.

B- RESULTAT D'EXPLOITATION

Le résultat d'exploitation a franchi à fin juin 2022 le seuil de 68,53 millions de dirhams, réalisant ainsi une progression de 94% par rapport à fin juin 2021 (soit une augmentation de +33 MDH en valeur).

LIBELLE	30/06/18	30/06/19	30/06/20	30/06/21	30/06/22	19/18	20/19	21/20	22/21
PRODUITS D'EXPLOITATION	474,80	462,60	341,07	461,29	750,13	-3%	-26%	35%	63%
CHARGES D'EXPLOITATION	430,82	422,14	333,26	425,94	681,60	-2%	-21%	28%	60%
RESULTAT D'EXPLOITATION	43,97	40,46	7,81	35,35	68,53	-8%	-81%	353%	94%

RESULTAT D'EXPLOITATION MDH



C- RESULTAT FINANCIER

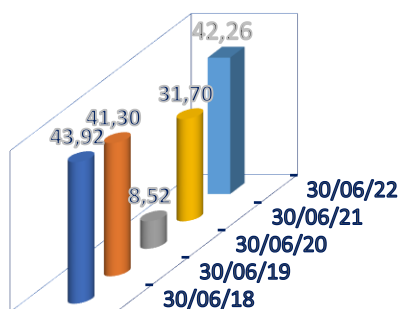
Le résultat financier s'est établi à -26 MMAD à fin juin 2022 contre -3,6 MMAD à fin juin 2021. Ceci s'explique principalement par la constatation de la perte latente de change de 25,6 MMAD sur les dettes en USD détenues à fin juin 2022 (principalement les dettes liées à l'achat du métal).

D- RESULTAT COURANT

Le résultat courant du 1^{er} semestre 2022 est arrêté à 42,26 MDH, contre 31,70 MDH de la même période en 2021 soit une augmentation de 33%.

LIBELLE	30/06/18	30/06/19	30/06/20	30/06/21	30/06/22	19/18	20/19	21/20	22/21
RESULTAT COURANT	43,92	41,30	8,52	31,70	42,26	-6%	-79%	272%	33%

RESULTAT COURANT MDH

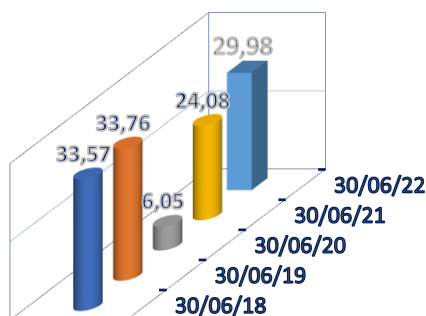


E- RESULTAT NET

Le résultat net au terme du 1^{er} semestre 2022 a augmenté de 25% par rapport au 1^{er} semestre 2021 et s'est établi à 29,98 MDH. L'impôt sur les sociétés s'élève à 10,36 MDH.

LIBELLE	30/06/18	30/06/19	30/06/20	30/06/21	30/06/22	19/18	20/19	21/20	22/21
RESULTAT NET	33,57	33,76	6,05	24,08	29,98	1%	-82%	298%	25%

RESULTAT NET MDH



F- FINANCEMENT

Les dettes de financement au 30/06/2022 sont arrêtées à 73,88 MDH. La société avait contracté :

- Un crédit moyen terme de 30 MDH auprès de la banque CIH sur une durée de 7 ans au taux annuel fixe de 4,16% pour le renforcement du fonds de roulement de la société contracté le 01/04/2019. Le remboursement trimestriel est de 979KDH. Le capital restant dû au 30/06/2022 s'élève à 19,95 MDH. Le terme est le 30 décembre 2026.
- Un crédit moyen terme de 30 MDH auprès de la banque CDM sur une durée de 7 ans au taux annuel fixe de 4,16% pour le renforcement du fonds de roulement de la société contracté le 18/03/2019. Le remboursement trimestriel est de 1 071 KDH. Le capital restant dû au 30/06/2022 s'élève à 16,07 MDH. Le terme est le 5 mars 2026.
- Un crédit moyen terme de 50 MDH auprès de la banque CDM sur une durée de 2 ans au taux annuel fixe de 3,5% pour le renforcement du fonds de roulement de la société contracté le 17/12/2021. Le remboursement mensuel est de 2MDH à partir du 05/01/2022. Le capital restant dû au 30/06/2022 s'élève à 37,86 MDH. Le terme est le 05/12/2023.

G- TRESORERIE

La trésorerie nette au 30/06/2022 s'établit à -596,04 MDH contre -385,03 MDH au 31/12/2021. Les crédits de trésorerie s'élèvent à -450 MDH dont des contrats de refinancement en devises pour -350 MDH, le crédit spot de -100 MDH, et -145,87 MDH en facilité de caisse.

H- OPERATIONS, INFORMATIONS POST CLOTURE

Néant

I- MODIFICATIONS INTERVENUES DANS LA PRESENTATION DES COMPTES

Aucune modification n'est intervenue dans la présentation des comptes et dans les méthodes d'évaluation.

IV- ETATS FINANCIERS DES COMPTES CONSOLIDES AU 30 06 2022

A- BILAN CONSOLIDE

BILAN ACTIF (EN M MAD)	Au 30 06 2022	Au 31 12 2021
Actif immobilisé	301,8	311,9
- Ecart d'acquisition	1,2	1,3
- Immobilisations incorporelles	12,7	13,0
- Immobilisations corporelles	226,5	233,0
- Immobilisations financières	12,3	8,5
- Titres mis en équivalence	49,0	56,1
Actif circulant	1 304,5	893,2
- Stocks et en cours	606,5	350,9
- Clients et comptes rattachés	507,6	420,0
- Impôts différés actifs	3,0	3,0
- Etat	162,3	102,1
- Autres créances et comptes de régularisation	25,0	15,7
- Valeurs mobilières de placement	0,1	1,5
Disponibilités	60,8	30,0
TOTAL DE L'ACTIF	1 667,1	1 235,2
BILAN PASSIF (EN M MAD)	Au 30 06 2022	Au 31 12 2021
CAPITAUX PROPRES		
- Capital	46,6	46,6
- Primes d'émission	32,5	32,5
- Réserves consolidées	186,1	218,0
- Résultats consolidés	33,2	18,2
Capitaux propres part du Groupe	298,4	315,3
- Intérêts minoritaires	21,3	22,2
Total Capitaux propres	319,7	337,5
Passif à long terme	193,6	199,7
Passif circulant	415,8	251,1
- Fournisseurs et comptes rattachés	266,9	122,8
- Autres dettes et comptes de régularisation	33,3	24,2
- Etat	113,6	102,1
- Provisions pour risques et charges	2,0	2,0
- Impôts différés passifs		
Trésorerie passif	738,1	446,8
TOTAL DU PASSIF	1 667,1	1 235,2

B- COMPTES DE PRODUITS ET DE CHARGES CONSOLIDE

COMPTES DE PRODUITS ET CHARGES HT (EN MMAD)	Au 30062022	Au 30062021
CHIFFRE D AFFAIRES	809,5	552,5
Variation de stocks de produits	35,8	- 12,0
Immo. produites par l'entreprise pour elle-même		
Autres produits d'exploitation	0,5	0,1
Achats consommés	631,9	368,2
Charges externes	34,3	31,6
Charges de personnel	70,1	67,1
Autres charges d'exploitation	1,5	2,3
Impôts et taxes	1,2	2,0
Dotations d'exploitation	13,4	14,0
Résultat d'exploitation	93,7	55,2
Charges et produits financiers	- 35,1	- 16,1
Résultat courant des entreprises intégrées	58,6	39,0
Charges et produits non courants	- 2,2	4,1
Impôts sur les résultats	12,9	16,0
Résultat net des entreprises intégrées	43,4	27,1
Quote part dans les résultats des entreprises MEQ	- 8,0	- 12,0
Dotations aux ats des écarts d'acquisition	0,0	0,2
Résultat net de l'ensemble consolidé	35,4	14,9
Intérêts minoritaires	2,2	2,8
Résultat net (Part du groupe)	33,2	12,1

C- TABLEAU DE VARIATION DES CAPITAUX PROPRES CONSOLIDES

TABLEAU DE VARIATION DES CAPITAUX PROPRES CONSOLIDE AU 30062022	Capital	Primes d'émission	Reserves et résultat consolidés	Total part groupe	Minoritaires	Total
Situation au 31 décembre 2021	46,6	32,5	236,2	315,3	22,2	337,5
Distribution de dividendes			- 51,3	- 51,3	- 3,1	- 54,4
Variation périmètre						0,0
Ecart de change			- 0,1	- 0,1		- 0,1
Résultat net de l'exercice			33,2	33,2	2,2	35,4
Variation titres m.e.q			1,0	1,0		1,0
Autres corrections			0,4	0,4		0,4
Situation au 30 Juin 2022	46,6	32,5	219,3	298,4	21,3	319,7

D- TABLEAU DES FLUX DE TRESORERIE CONSOLIDE

Flux de trésorerie liés à l'activité	Au 30 06 2022	Au 30 06 2021
Résultat Net des sociétés intégrées :	43,4	27,1
Elimination des charges et produits sans incidence sur la trésorerie ou non liés à l'activité		
Dotations d'exploitations	13,2	16,2
Variation des impôts Différés :	0,0	- 0,7
Plus-values des cessions, nettes d'impôt:	0,1	0,0
Capacité d'autofinancement des sociétés intégrées :	56,7	44,0
Dividendes recus des sociétés mises en équivalence :		0,0
Variation du besoin en fonds de roulement lié à l'activité :	- 246,7	- 32,8
Flux net de Trésorerie Généré par l'activité :	- 190,0	11,1
Flux de trésorerie liés aux opérations d'investissement ;		
Acquisition des immobilisations CORPO/INCORP	- 8,5	- 16,1
Acquisition des immobilisations Financières (en net)	- 0,7	- 2,2
Cessions d'immobilisations, nettes d'impôt	0,0	0,0
Incidence de variation de périmètre		
Flux de trésorerie liés aux opérations d'investissement	- 9,2	- 18,3
Flux de trésorerie liés aux opérations de financement		
Dividendes versés aux actionnaires de la société mère	- 51,3	- 37,3
Dividendes versés aux minoritaires des sociétés intégrées	- 3,1	- 3,1
Augmentation de capital en numéraire	- 1,0	0,0
Emissions d'emprunts	20,0	21,2
Remboursement d'emprunt	- 25,9	- 10,6
Autres variations	- 0,1	0,0
Flux net de trésorerie liés aux opérations de financement	- 61,3	- 29,9
Variation de trésorerie	- 260,5	- 37,1
Trésorerie d'ouverture	- 416,7	- 339,2
Trésorerie de clôture	- 677,3	- 376,3

V- ACTIVITES ET RESULTATS DU PERMITRE CONSOLIDE

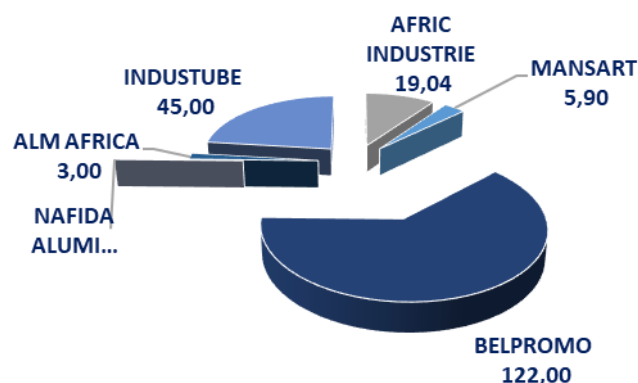
A- PERIMETRE DE CONSOLIDATION DU GROUPE ALUMINIUM DU MAROC

Société	Activité	% contrôle	% d'intérêt	Méthode de consolidation
Afric Industries	Abrasif et l'adhésif	51%	51%	Intégration globale
Industube	Fabricant de tube en acier	100%	100%	Intégration globale
Belpromo	Immobilière	100%	100%	Intégration globale
Mansart	Immobilière	100%	100%	Intégration globale
Nafida	Immobilière	100%	100%	Intégration globale
ALM Africa	Négoce articles en Aluminium	100%	100%	Intégration globale
ALM Sénégal	Négoce articles en Aluminium	51%	51%	Intégration proportionnelle
ALM Côte d'ivoire	Négoce articles en Aluminium	50%	50%	Intégration proportionnelle
LA ROSERAIE DE L'ATLAS	Hôtellerie	29%	27%	Mise en équivalence
BALCONY RESIDENCES S.A	Immobilière	35%	28%	Mise en équivalence

Aucune variation du périmètre de consolidation au 30/06/2022.

B- TITRES DE PARTICIPATION AU 30 06 2022

LES TITRES DE PARTICIPATION



C- RESULTAT CONSOLIDE PART DU GROUPE

Entités	CONTRIBUTION PAR FILIALE JUIN 2022				CONTRIBUTION PAR FILIALE JUIN 2021			
	CA 06-2022	CA%	Rtat net Social	Rtat net consolidé	CA 06-2021	CA%	Rtat net Social	Rtat net consolidé
ADM	703 432	87%	29 980	27 258	460 309	74%	24 078	19 237
INDUSTUBE	81 934	10%	12 036	12 001	127 794	21%	5 773	5 763
AFI	19 514	2%	4 457	2 292	26 483	4%	5 663	2 875
ALM Africa		0%	-96	-96		0%	-238	-92
BELPROMO	510	0%	253	138	2 094	0%	-3 224	-3 175
MANSART		0%	-3	-3		0%	-7	-7
NAFIDA		0%	145	145	450	0%	134	134
ALM SEN	1 602	0%	-711	-711	2 471	0%	-646	-646
ALM CIV	2 553	0%	194	194	1 975	0%	83	83
LRA				-8 061				-12 039
BALCONY								-1
TOTAL	809 545	100%	46 255	33 157	621 575	100%	31 616	12 132

VI- INFORMATIONS COMPLEMENTAIRES

A- ACTIVITE DU GROUPE

1. Aluminium du Maroc

Aluminium du Maroc, société anonyme au capital de 46 595 400 DH, installée à la zone industrielle de Tanger, est la première société marocaine spécialisée dans la conception et la fabrication de profilés en alliages d'aluminium pour le bâtiment et l'industrie.

Aluminium du Maroc a été créée en 1976, dans le cadre d'un partenariat entre la famille El Alami et le groupe Péchiney. Ce dernier absorbé d'abord par Alcan en 2003 puis par Rio Tinto en 2007.

Aluminium du Maroc est un acteur majeur au niveau international dans la production et la transformation de l'aluminium. Depuis sa création, Aluminium du Maroc s'appuie sur un savoir-faire unique, développé en partenariat avec des producteurs de renommée internationale. Grâce à la modernisation continue de son outil de production, la société bénéficie d'équipements techniques de dernière génération. L'extension du bâtiment AMG pour accueillir un atelier pour la fabrication des menuiseries de la Gamme Hyline, et un atelier de préfabrication pour les pergolas, garde-corps, portails et volets roulants.

Aluminium du Maroc est la société mère. Le terme Groupe fait référence à l'ensemble économique composé de la société Aluminium du Maroc et de ses filiales consolidées. Le groupe est organisé autour des activités manufacturières notamment la fabrication des profilés en aluminium, la fabrication des tubes en acier, la production de papier abrasif et la distribution de l'aluminium et des activités immobilières, principalement à travers la société Belpromo.

2. Belpromo

BELPROMO est une société anonyme créée par Aluminium du Maroc en 1994, son siège social est établi à c/o Aluminium du Maroc zone industrielle route de Tétouan – Tanger, C'est une société immobilière, qui détient des immeubles destinés à la location. Elle loue des locaux à Aluminium du Maroc, ces derniers sont exploités sous forme de plateforme de distribution de la gamme Profils Systèmes et aussi abrite son siège commercial. Le regroupement des actifs immobilier du Groupe au sein de Belpromo a concerné :

- L'acquisition des terrains et constructions de la société Mansart
- L'acquisition de l'agence commerciale de la société Aluminium du Maroc à Marrakech
- L'acquisition du Showroom de la société Aluminium du Maroc à Casablanca (en cours)

3. Mansart

Mansart est une société immobilière acquise par Aluminium du Maroc en décembre 2004, elle dispose d'un local de 2800 m², ce dernier a été cédé à la société immobilière BELPROMO en 2020.

4. Nafida Aluminium

NAFIDA Aluminium est une société immobilière créée par Aluminium du Maroc en septembre 2004, son activité principale est l'acquisition, l'exploitation et location de tous biens et droits mobiliers et immobiliers et la promotion immobilière sous toutes ses formes, elle loue 2 locaux à la société mère.

5. Afric Industries

AFRIC INDUSTRIES est acquise par Aluminium du Maroc en juillet 1993, elle est spécialisée dans la production de papiers abrasifs, la fabrication des accessoires d'aluminium, et la distribution de joints d'étanchéité.

6. Industube

Industube est le leader du tube acier soudé au Maroc, elle a été créée en 1976 à l'initiative du groupe Marocain El Alami et de Vallourec, 1er transformateur d'acier français

INDUSTUBE est acquise par Aluminium du Maroc en décembre 2012.

La société Industube est spécialisée dans la production de 3 grandes familles de produits : le tube de conduite, le tube de structure pour l'architecture, et le tube pour armature de serre, qui répondent aux multiples besoins des marchés du bâtiment, de l'industrie et de l'agriculture. Forte de son succès croissant et son implantation de plus en plus importante sur le marché, Industube s'est également lancée dans la production des profilés tubulaires en acier galvanisés avec le procédé « sendzimir » et en galvanisation à chaud, ce qui fait d'INDUSTUBE le leader marocain de ces secteurs.

La société a aussi débuté la production des profilés en aluminium en Mai 2019, avec l'installation d'une presse et d'une ligne de thermolaquage des profilés aluminium.

7. ALM Africa

ALM AFRICA est une société créée par Aluminium du Maroc en 2014, elle détient deux filiales africaines : ALM Sénégal à DAKAR, et ALM Côte d'Ivoire à ABIDJAN.

ALM Sénégal

- Augmentation du capital par transformation de dettes portant le capital d'un montant de 15 250 euros à 327 918 euros.
- Réalisation de l'investissement industriel dans la chaîne de laquage en 2020
- Déménagement au Site de CCIS à HANN sur une Superficie de 2 000 M² Couvert

ALM Côte D'ivoire

Activité Commerciale en Négoce de système en aluminium démarrée depuis Mars 2019.

B- SYNTHÈSE DES PRINCIPES COMPTABLES ET MÉTHODES D'ÉVALUATION DU GROUPE

Les principales règles et méthodes du Groupe sont les suivantes :

1. Principes et méthodes de consolidation

Les états financiers consolidés du Groupe Aluminium du Maroc sont préparés conformément à l'avis N° 5 du Conseil National de la Comptabilité (CNC) du 26/05/2005 ;

1.1. Périmètre et méthodes de consolidation

Les Sociétés dans lesquelles le groupe exerce directement ou indirectement le contrôle exclusif sont consolidées selon la méthode d'intégration globale.

Les filiales Africaines de la société ALM Africa, en particulier ALM Sénégal et ALM côte d'ivoire, dont l'activité principale est la commercialisation et le négoce des produits de la société ALUMINIUM DU MAROC dans le marché de ces pays, sont intégrées proportionnellement du fait qu'elles sont contrôlées d'une manière conjointe avec un partenaire local et selon la méthode du cours de clôture.

Les filiales LRA et Balcony ne sont pas contrôlées par le groupe. Toutefois, étant présent dans les organes de gouvernance de ces entités, le groupe y exerce une influence notable dans la gestion. Ces entités ont été intégrées au périmètre de consolidation par la méthode de la mise en équivalence.

1.2. Date de clôture

Les sociétés du Groupe Aluminium du Maroc clôturent leurs comptes semestriels au 30 juin et les comptes annuels au 31 décembre.

2. Méthodes d'évaluation

2.1. Ecart d'acquisition

L'écart d'acquisition dégagé suite à l'acquisition d'une filiale est, soit amorti sur la durée du business plan ayant servi à déterminer le prix d'acquisition, soit affecté aux postes d'actifs ayant subi une réévaluation.

Pour le groupe Aluminium du Maroc, les écarts d'acquisition concernent les sociétés Mansart, Afric Industries et Industube, et sont comptabilisés selon les méthodes suivantes :

- L'écart d'acquisition sur la société Mansart est affecté à la valeur du terrain,
- L'écart d'acquisition sur la société Industube est affecté conjointement à la valeur du terrain et des constructions. La partie affectée aux constructions a été amortie sur 10 ans. L'écart d'acquisition négatif constaté lors de l'acquisition de la deuxième tranche des titres a été comptabilisée en provisions pour risques et charges
- L'écart d'acquisition sur la société Afric Industries est amorti sur une durée de 25 ans.

2.2. Immobilisations incorporelles

Elles comprennent essentiellement les logiciels AS 400 et JDE, ils sont totalement amortis. A cela s'ajoute un fond commercial acquis par AFRIC Industries pour KMAD 3 500 et un autre par Industube

pour 1 000 KMAD.

2.3. Immobilisations corporelles

Elles sont enregistrées à leur coût d'acquisition ou de production.

Les amortissements sont calculés selon le mode linéaire et selon les durées de vie ci-après :

- Constructions : 20 ans
- Installations techniques, matériel et outillage : 10 ans
- Matériel de transport : 5 ans
- Mobilier et matériel de bureau : 10 ans
- Matériel informatique : 5 ans

Les opérations de crédit- bail sont retraitées comme des acquisitions d'immobilisations lorsqu'elles sont significatives.

Les plus-values de cession intra-groupe sont annulées lorsqu'elles sont significatives.

2.4. Immobilisations financières

Les titres de participation non consolidés figurent au bilan à leur coût d'acquisition.

Une provision pour dépréciation est éventuellement constituée après analyse, au cas par cas, des situations financières de ces sociétés.

Les prêts immobilisés intra-groupe sont retraités par élimination.

2.5. Stocks

Les stocks sont composés de Marchandises, Matières et fournitures consommables, produits finis et semi-finis et sont valorisés comme suit :

Les marchandises comportent principalement les accessoires de menuiserie, les joints, les blocs outils et les machines destinés à la vente en l'état, et sont valorisés selon la méthode du coût moyen pondéré.

Les matières et fournitures consommables regroupent les matières premières, les matières consommables, les pièces de rechanges et les fournitures consommables, et sont valorisés au coût moyen pondéré.

Les produits finis et encours de production industrielle sont évalués au coût direct atelier.

Le calcul de dépréciation des stocks est fondé sur une analyse des changements prévisibles de la demande, des technologies ou du marché afin de déterminer les stocks obsolètes ou en excès.

Les dépréciations sont comptabilisées parmi les charges d'exploitation courantes.

La marge sur stocks intra-groupe n'a pas été retraitée du fait de son caractère non significatif.

2.6. Créances et chiffre d'affaires

Les créances sont enregistrées à leur valeur nominale. Une provision pour dépréciation est constatée au titre des créances contentieuses et des créances anciennes en fonction du risque lié à leur recouvrement. Le montant de la dépréciation prend en compte l'ancienneté de la créance et la capacité du débiteur à honorer sa dette.

Le chiffre d'affaires est enregistré dès lors que les produits sont livrés, ou bien que des services ou prestations sont rendues aux clients.

2.7. Provisions pour risques et charges

Il s'agit de provisions évaluées à l'arrêté des comptes, destinées à couvrir des risques et des charges que des événements survenus, ou en cours, rendent probables, leurs objets sont clairement identifiés mais leur réalisation est incertaine.

2.8. Retraitement des impôts

Les impôts sur le résultat regroupent tous les impôts assis sur le résultat, qu'ils soient exigibles ou différés.

L'évaluation des actifs et des passifs d'impôts différés repose sur l'utilisation des taux d'impôt qui ont été adoptés à la date de clôture. Tous les passifs d'impôts différés ont été comptabilisés.

Le taux d'impôt utilisé pour le calcul des impôts différés est de 28%.

2.9. Autres retraitements de consolidation

Toutes les transactions intragroupes, ainsi que les actifs et passifs réciproques significatifs entre les sociétés consolidées par intégration globale ou intégration proportionnelle sont éliminés. Il en est de même pour les résultats internes au groupe (dividendes....).

Les créances, dettes, produits et charges réciproques sont éliminés en totalité pour les entreprises intégrées globalement, dans la limite du pourcentage de détention pour les entreprises en intégration proportionnelle.

C- COMMENTAIRE DES COMPTES CONSOLIDES AU 30/06/2022

1- PRICIPAUX POSTES DU CPC CONSOLIDE

- ❖ Chiffre d'affaires consolidé part du groupe (+809.5 MMAD au 30/06/2022 vs +552.5 MMAD au 30/06/2021), soit une hausse de 47% expliquée par l'augmentation des ventes des profilés notamment pour la société Aluminium du Maroc et la filiale Industube.
- ❖ Résultat d'exploitation (+93.7 MMAD au 30/06/2022 vs +55.2 MMAD au 30/06/2021), soit une hausse de +70% expliquée par l'augmentation plus que proportionnelle des ventes par rapport aux charges d'exploitation au 30/06/2022, malgré le contexte haussier du prix des matières premières et des frais logistiques.
- ❖ Résultat financier (-35.1 MMAD au 30/06/2022 vs -16.1 MMAD au 30/06/2021). Le résultat financier s'est fortement détérioré au 30/06/2022 intégrant la perte latente de change sur les dettes en USD détenues à fin juin 2022 (principalement les dettes liées à l'achat du métal
- ❖ Impôt sur les résultats (+12.9 MMAD au 30/06/2022 vs 16.0 MMAD au 30/06/2021) : en baisse de -3 MMAD.
- ❖ Résultat net consolidé part du groupe (+33.2 MMAD au 30/06/2022 vs +12.1 MMAD au 30/06/2021): le résultat net consolidé s'est amélioré au 30/06/2022 de 21MDH suite à l'augmentation du résultat d'exploitation.
- ❖ Le résultat net de l'ensemble consolidé est de 35.4 MMAD au 30/06/2022 à comparer à 14.9 MMAD au 30/06/2021.

La contribution par filiale au chiffre d'affaires et au résultat net consolidé du groupe au 30/06/2022 détaillée se présente comme suit :

Entités	CA	CA%	Rtat net Social	Retraitements	Ecart/Intercos	RESULTAT MEQ	Résultats minoritaires	Résultat net consolidé
ADM	703 432	87%	29 980	-1 882	-840			27 258
INDUSTUBE	81 934	10%	12 036	-35				12 001
AFI	19 514	2%	4 457	38			-2 202	2 292
ALM Africa		0%	-96					-96
BELPROMO	510	0%	253	-114				138
MANSART		0%	-3					-3
NAFIDA		0%	145					145
ALM SEN	1 602	0%	-711					-711
ALM CIV	2 553	0%	194					194
LRA						-8 061		-8 061
BALCONY								
TOTAL	809 545	100%	46 255	-1 994	-840	-8 061	-2 202	33 157

2- PRINCIPAUX POSTES DU BILAN CONSOLIDE

- ❖ **Stocks et en cours (+606.5 MMAD au 30/06/2022 vs +351 MMAD au 31/12/2021)**, hausse liée à la constitution de stocks de sécurité de la matière première dans un contexte haussier des prix des principaux intrants à l'international.
- ❖ **Clients et comptes rattachés (507.6 MMAD au 30/06/2022 vs 420 MMAD au 31/12/2021)** hausse liée à l'augmentation des ventes.
- ❖ **Etat débiteur (+162 MMAD au 30/06/2022 vs 102 MMAD au 31/12/2021)**, hausse de +60 MMAD expliquée principalement par l'augmentation de la TVA/ Achat et principalement TVA /les droit douanes liés aux importations des matières premières.



37, Bd Abdellatif Benkaddour
20050 Casablanca
Maroc



Residence Les 4 Temps, Bloc C
Avenue Abdellah Guenoun,
Rue Al Yamane N°56-57
90000 Tanger
Maroc

ALUMINIUM DU MAROC S.A.

ATTESTATION D'EXAMEN LIMITE SUR LA SITUATION INTERMEDIAIRE AU 30 JUIN 2022

En application des dispositions du Dahir portant loi n°1-93-212 du 21 septembre 1993, tel que modifié et complété, nous avons procédé à un examen limité de la situation intermédiaire de la société ALUMINIUM DU MAROC S.A. comprenant le bilan, le compte de produits et charges, l'état des soldes de gestion, le tableau de financement et une sélection de notes annexes relatifs à la période allant du 1^{er} janvier au 30 juin 2022. Cette situation intermédiaire qui fait ressortir un montant de capitaux propres et assimilés totalisant MAD 399 634 245,32 dont un bénéfice net de MAD 29.980.368,24, relève de la responsabilité des organes de gestion de l'émetteur. Cette situation intermédiaire a été établie par le conseil d'administration le 26 septembre 2022, dans un contexte évolutif de la crise sanitaire de l'épidémie de Covid-19, sur la base des éléments disponibles à cette date.

Nous avons effectué notre mission selon les normes de la profession au Maroc relatives aux missions d'examen limité. Ces normes requièrent que l'examen limité soit planifié et réalisé en vue d'obtenir une assurance modérée que la situation intermédiaire ne comporte pas d'anomalie significative. Un examen limité comporte essentiellement des entretiens avec le personnel de la société et des vérifications analytiques appliquées aux données financières ; il fournit donc un niveau d'assurance moins élevé qu'un audit. Nous n'avons pas effectué un audit et, en conséquence, nous n'exprimons donc pas d'opinion d'audit.

Sur la base de notre examen limité, nous n'avons pas relevé de faits qui nous laissent penser que la situation intermédiaire, ci-jointe, ne donne pas une image fidèle du résultat des opérations du semestre écoulé ainsi que de la situation financière et du patrimoine de la société arrêtés au 30 juin 2022, conformément au référentiel comptable en vigueur au Maroc.


Casablanca, le 28 septembre 2022

Les Commissaires aux Comptes

ERNST & YOUNG


ERNST & YOUNG
S.A.R.L.
57, Boulevard, Abdellatif Ben Kaddour
- CASABLANCA -
Tél: (212) 522 85 79 00 - Fax: (212) 522 28 02 26
Abdelmejid FAIZ
Associé

A&T Auditeurs Consultants


A&T AUDITEURS CONSULTANTS
Résidence Les 4 Temps Bloc C
Avenue Abdellah Guenoun
Rue Al Yamane N° 57 - Tanger
Tel.: +212 (0) 5 39 32 00 45
Nafeh AGOURRAM
Associé

VIII- RAPPORT DES COMMISSAIRES -COMPTES CONSOLIDES 1^{ER} SEMESTRE 2022



GRUPE ALUMINIUM DU MAROC S.A.

ATTESTATION D'EXAMEN LIMITE SUR LA SITUATION INTERMEDIAIRE DES COMPTES CONSOLIDES AU 30 JUIN 2022

Nous avons procédé à un examen limité de la situation intermédiaire des comptes consolidés de la société Aluminium Du Maroc S.A. et de ses filiales (Groupe Aluminium Du Maroc) comprenant le bilan consolidé, le compte de résultat consolidé, le tableau des flux de trésorerie consolidés, l'état de variation des capitaux propres consolidés, le périmètre de consolidation et une sélection de notes annexes au terme du semestre couvrant la période du 1^{er} janvier au 30 juin 2022. Cette situation intermédiaire fait ressortir un montant de capitaux propres consolidés totalisant KMAD 319.682 dont un bénéfice net consolidé de KMAD 35.359. Cette situation intermédiaire a été établie sous la responsabilité du Conseil d'administration en date du 26 septembre 2022 dans un contexte évolutif de crise liée au Covid-19 sur la base des éléments disponibles à cette date.

Nous avons effectué notre examen limité selon les normes de la profession au Maroc. Ces normes requièrent que l'examen limité soit planifié et réalisé en vue d'obtenir une assurance modérée que la situation intermédiaire des états financiers consolidés cités au premier paragraphe ci-dessus ne comporte pas d'anomalie significative. Un examen limité comporte essentiellement des entretiens avec le personnel de la société et des vérifications analytiques appliquées aux données financières ; il fournit donc un niveau d'assurance moins élevé qu'un audit. Nous n'avons pas effectué un audit et, en conséquence, nous n'exprimons donc pas d'opinion d'audit.

Sur la base de notre examen limité, nous n'avons pas relevé de faits qui nous laissent penser que les états consolidés, ci-joints, ne donnent pas une image fidèle du résultat des opérations du semestre écoulé ainsi que de la situation financière et du patrimoine du Groupe Aluminium Du Maroc établis au 30 juin 2022, conformément aux normes comptables nationales en vigueur.

Casablanca, le 28 septembre 2022

Les Auditeurs Indépendants

ERNST & YOUNG

ERNST & YOUNG
S.A.R.L.
37, Boulevard, Abdelatif Ben Kaddour
- CASABLANCA -
Tél: (212) 522 95 71 00 - Fax: (212) 522 38 02 26
Abdelmejid FAIZ
Associé

A&T Auditeurs Consultants

A&T AUDITEURS CONSULTANTS
Résidence Les 4 Temps Bloc C
Avenue Abdellah Guenoun
Rue Al Yamane N° 57 - Tanger
Tél: +212 (0) 5 39 32 00 45
Nafeh AGOURRAM
Associé