

2011 Résultats
 au 31 décembre 2011

Bilan actif du 01/01/2011 au 31/12/2011 (En milliers de dirhams : KMAD)

ACTIF	31-12-11	31-12-10
Écart d'acquisition	161 594	76 522
Immobilisations incorporelles	281	328
Immobilisations corporelles	7 474	5 521
Immobilisations financières	105	85
Titres Mise en Equivalence	-	-
Impôts différés actifs	11 376	10 508
Actif immobilisé	180 829	92 964
Stocks	3 714 452	2 934 619
Fournisseurs, avances et acomptes	423 846	31 710
Clients	1 911 506	348 742
Personnel	265	50
Etat débiteur	853 844	210 737
Comptes d'associés	312	31 311
Autres débiteurs	227 287	20 108
Comptes de régularisation – actif	74 942	24 965
Titres et valeurs de placement	315	315
Actif circulant	7 206 769	3 602 557
Disponibilités	202 758	170 597
Trésorerie Actif	202 758	170 597
Total actif	7 590 356	3 866 118

Compte de produits et de charges consolidés du 01/01/2011 au 31/12/2011 (En milliers de dirhams : KMAD)

(En Milliers de dirhams : KMAD)	2011	2010
Produits d'exploitation	3 169 707	1 520 893
Chiffre d'affaires	2 807 478	776 404
Variations de stock	242 931	699 142
Production immobilisée	-	-
Autres produits d'exploitation	-	19 118
Reprises d'exploitation	119 297	26 229
Charges d'exploitation	2 023 946	1 045 671
Achats consommés de matières et fournitures	1 848 792	960 421
Autres charges externes	83 311	47 987
Impôts et taxes	27 289	8 510
Charges de personnel	35 823	23 009
Autres charges d'exploitation	-	4 541
Dotations d'exploitation	28 732	1 203
Résultat d'exploitation	1 145 760	475 222
Produits financiers	1 101	1 139
Charges financières	128 425	108 398
Résultat financier	-127 324	-107 259
Produits non courants	145 835	10 769
Charges non courantes	68 556	4 020
Résultat non courant	77 278	6 749
Résultat avant impôt	1 095 714	374 712
Impôt sur les sociétés	125 618	75 620
Impôts différés	-7 947	-1 795
Dotations à l'amortissement de l'écart d'acquisition	3 203	7 859
Reprises d'amortissement de l'écart d'acquisition	8 819	3
Résultat après impôt	983 658	293 031
Résultat des sociétés mises en équivalence	-	-
Résultat consolidé	983 658	293 031
Part groupe	837 392	293 061
Part des minoritaires	146 267	(30)


Bilan passif du 01/01/2011 au 31/12/2011 (En milliers de dirhams : KMAD)

ACTIF	31-12-11	31-12-10
Capitaux propres du Groupe	1 919 402	649 418
Capital	857 000	294 011
Primes d'Emission	-	-
Réserves consolidées	225 010	62 346
Ecart de conversion sur conversion des filiales en monnaie Etrangères	-	-
Résultat net de l'exercice (part du Groupe)	837 392	293 061
Intérêts minoritaires	414 507	14 021
Réserves minoritaires	268 240	14 052
Résultat des minoritaires	146 267	-31
Capitaux propres de l'ensemble consolidé	2 333 909	663 439
Dettes financières	1 165 445	655 471
Impôts différés passifs	91 185	79 702
Provisions durables pour risque et charges	8 819	-
Total Passif immobilisé	3 599 359	1 398 612
Fournisseurs	1 184 498	343 280
Clients avances et acomptes	457 953	358 691
Personnel et organismes sociaux	4 476	3 661
Etat créateur	592 981	128 158
Compte de régularisation – passif	57 893	24 039
Autres provisions pour risques et charges	-	-
Comptes courants d'associés créateurs	153 397	96 596
Autres dettes	219 614	945 464
Passif circulant	2 670 811	1 899 889
Trésorerie – passif	1 320 186	567 617
Total passif	7 590 356	3 866 118


Périmètre de consolidation au 31/12/2011

Filiales	% de Contrôle	% de d'intérêt	Nature de Contrôle	Méthode de consolidation
ALDARNA	100,00%	100,00%	Contrôle exclusif	IG
RIAD SOLTAN	44,99%	44,99%	Contrôle exclusif	IG
MAREMCO	99,99%	99,99%	Contrôle exclusif	IG
BELVA STAR REALITY	95,00%	94,99%	Contrôle exclusif	IG
OUED NEGRICO IMMOBILIER (ONI)	69,98%	69,98%	Contrôle exclusif	IG
TANGER RESORT	69,99%	69,99%	Contrôle exclusif	IG
M'DEQ DEVELOPPEMENT	69,80%	69,80%	Contrôle exclusif	IG
ZONE FRANCHE F'NIDEQ (ZFF)	99,96%	69,94%	Contrôle exclusif	IG
NAJILA	64,99%	64,99%	Contrôle exclusif	IG
EXPERENCIA	99,96%	99,60%	Contrôle exclusif	IG
ERRAHMA	49,99%	49,89%	Contrôle conjoint	IP
NAJMAT SAISS	65,00%	64,99%	Contrôle exclusif	IG
RMILA SARL	100,00%	99,99%	Contrôle exclusif	IG
RENT NEGOCE	100,00%	99,99%	Contrôle exclusif	IG
AL AQUAYEL IMMOBILIER	99,80%	99,80%	Contrôle exclusif	IG

IG : Intégration Globale
 MEE : Mise en équivalence
 IP : Intégration Proportionnelle



Aux Actionnaires de la société
Alliances Darna S.A
 16, Rue Ali Abderazak
 Casablanca




ATTESTATION D'EXAMEN LIMITE SUR LA SITUATION PROVISOIRE CONSOLIDÉE
PÉRIODE DU 1^{er} JANVIER AU 31 DÉCEMBRE 2011

Nous avons procédé à un examen limité de la situation provisoire consolidée de la société Alliances Darna S.A. et de ses filiales (Groupe Alliances Darna), comprenant le bilan consolidé et le compte de produits et charges consolidé relatifs à la période du 1^{er} janvier au 31 décembre 2011. Cette situation provisoire fait ressortir un montant de capitaux propres consolidés du Groupe totalisant 2 333 909 milliers de dirhams dont un bénéfice net consolidé de 983 658 milliers de dirhams.

Nous avons effectué notre examen limité selon les normes de la profession au Maroc. Ces normes requièrent que l'examen limité soit planifié et réalisé en vue d'obtenir une assurance modérée que la situation provisoire du bilan consolidé et du compte de produits et charges consolidé ne comporte pas d'anomalie significative. Un examen limité comporte essentiellement des entretiens avec le personnel et des vérifications analytiques appliquées aux données financières ; il fournit donc un niveau d'assurance moins élevé qu'un audit. Nous n'avons pas effectué un audit et, en conséquence, nous n'exprimons donc pas d'opinion d'audit.

Sur la base de notre examen limité, nous n'avons pas relevé de faits qui nous laissent penser que les états consolidés, ci-joints, ne donnent pas une image fidèle du résultat des opérations de l'exercice écoulé ainsi que de la situation financière et du patrimoine au 31 décembre 2011, conformément aux normes nationales en vigueur.

Casablanca, le 29 mars 2012



Les Commissaires aux Comptes

