


COMPTE DE PRODUITS ET CHARGES (CPC) III - COMPTE NON TECHNIQUE


Libellé	1er SEMESTRE 2010			1er SEM	Ex. Préc.
	Propres à l'Exercice	Concernant les exercices précédents	Totaux Exercice	2009	31/12/2009
1 PRODUITS NON TECHNIQUES COURANTS	26 058 203,22		26 058 203,22	5 016 116,26	9 364 500,34
Produits d'exploitation non techniques courants					1 219 518,00
Intérêts et autres produits non techniques courants	25 944 214,32		25 944 214,32	4 832 371,18	7 486 569,58
Produits des différences sur prix de remboursement à percevoir					
Autres produits non techniques courants	113 988,90		113 988,90	118 150,02	658 412,76
Reprises non techniques, transferts de charges				65 595,06	
2 CHARGES NON TECHNIQUES COURANTES	1 536 216,69		1 536 216,69	1 266 199,30	11 703 665,93
Charges d'exploitation non techniques courantes	1 491 892,03		1 491 892,03	1 111 433,14	2 603 785,13
Charges financières non techniques courantes				193,70	193,70
Amortissement des différences sur prix de remboursements.				45 219,40	45 219,40
Autres charges non techniques courantes					
Dotations non techniques	44 324,66		44 324,66	109 353,06	9 054 467,70
Résultat non technique courant (1 - 2)	24 521 986,53		24 521 986,53	3 749 916,96	-2 339 165,59
3 PRODUITS NON TECHNIQUES NON COURANTS	182 691,67	6,02	182 697,69	113 511,43	421 594,88
Produits des cessions d'immobilisations	139 824,00		139 824,00	76 500,00	266 500,00
Subventions d'équilibre					
Profits provenant de la réévaluation des éléments d'actif					
Autres produits non courants	42 867,67	6,02	42 873,69	37 011,43	70 426,39
Reprises non courantes, transferts de charges					84 668,49
4 CHARGES NON TECHNIQUES NON COURANTES	148 502,40	399 034,25	547 536,65	71 060,23	412 988,33
Valeurs nettes d'amts des immobilisations cédées	244,00		244,00		
Subventions accordées					
Perte provenant de la réévaluation des éléments d'actif					
Autres charges non courantes	9 314,96	399 034,25	408 349,21	71 060,23	140 585,28
Dotations non courantes	138 943,44		138 943,44		272 403,05
Résultat non technique non courant (3 - 4)	34 189,27	-399 028,23	-364 838,96	42 451,20	8 606,55
RESULTAT NON TECHNIQUE (1 - 2 + 3 - 4)	24 556 175,80	-399 028,23	24 157 147,57	3 792 368,16	-2 330 559,04

COMPTE DE PRODUITS ET CHARGES (CPC) IV - RECAPITULATION

		EXERCICE DU 01/01/2010 AU 30/06/2010		
		1er SEM 2010	1er SEM 2009	Ex. Précédent 31/12/2009
I	RESULTAT TECHNIQUE VIE	53 515 978,71	3 349 148,22	33 597 045,10
II	RESULTAT TECHNIQUE NON-VIE	123 327 720,90	122 447 088,08	117 043 044,48
III	RESULTAT NON TECHNIQUE	24 157 147,57	3 792 368,16	-2 330 559,04
IV	RESULTAT AVANT IMPOTS	201 000 847,18	129 588 604,46	148 309 530,54
V	IMPOTS SUR LES RESULTATS+ FOND DE SOLIDARITE DES ASSURANCES	54 452 490,00	3 124 897,00	5 842 593,00
VI	RESULTAT NET	146 548 357,18	126 463 707,46	142 466 937,54
TOTAL DES PRODUITS ASSURANCES VIE		107 680 827,11	75 518 604,73	115 506 192,78
TOTAL DES PRODUITS ASSURANCES NON-VIE		660 603 233,34	594 199 540,70	1 073 150 354,36
TOTAL DES PRODUITS NON TECHNIQUES		26 240 900,91	5 129 627,69	9 786 095,22
TOTAL DES PRODUITS		794 524 961,36	674 847 773,12	1 198 442 642,36
TOTAL DES CHARGES ASSURANCES VIE		54 164 848,40	72 169 456,51	81 909 147,68
TOTAL DES CHARGES ASSURANCES NON-VIE		537 275 512,44	471 752 452,62	956 107 309,88
TOTAL DES CHARGES NON TECHNIQUES		2 083 753,34	1 337 259,53	12 116 654,26
IMPOTS SUR LES RESULTATS		54 452 490,00	3 124 897,00	5 842 593,00
TOTAL DES CHARGES		647 976 604,18	548 384 065,66	1 055 975 704,82
RESULTAT NET		146 548 357,18	126 463 707,46	142 466 937,54



37, Bd Abdellatif Ben Kaddour
20 050 Casablanca
Maroc



288, Bd Zertouni
20 050 Casablanca
Maroc

COMPAGNIE D'ASSURANCES ET DE REASSURANCE ATLANTA

ATTESTATION DES COMMISSAIRES AUX COMPTES SUR LA SITUATION INTERMEDIAIRE DU BILAN ET DU COMPTE DE PRODUITS ET CHARGES AU 30 JUIN 2010


En application des dispositions du Dahir portant loi n° 1-93-212 du 21 septembre 1993 tel que modifié et complété, nous avons procédé à un examen limité de la situation intermédiaire de la Compagnie d'Assurances et de Réassurance ATLANTA comprenant le bilan et le compte de produits et charges relatifs à la période du 1^{er} janvier au 30 juin 2010. Cette situation intermédiaire qui fait ressortir un montant de capitaux propres et assimilés totalisant KMAD 1.147.731, dont un bénéfice net de KMAD 146.548, relève de la responsabilité des organes de gestion de la compagnie.

Nous avons effectué notre mission selon les normes de la profession au Maroc relatives aux missions d'examen limité. Ces normes requièrent que l'examen limité soit planifié et réalisé en vue d'obtenir une assurance modérée que la situation intermédiaire ne comporte pas d'anomalie significative. Un examen limité comporte essentiellement des entretiens avec le personnel de la compagnie et des vérifications analytiques appliquées aux données financières ; il fournit donc un niveau d'assurance moins élevé qu'un audit. Nous n'avons pas effectué un audit et, en conséquence, nous n'exprimons donc pas d'opinion d'audit.


Sur la base de notre examen limité, nous n'avons pas relevé de faits qui nous laissent penser que la situation intermédiaire, ci-jointe, ne donne pas une image fidèle du résultat des opérations du semestre écoulé ainsi que de la situation financière et du patrimoine de la compagnie arrêtés au 30 juin 2010, conformément au référentiel comptable admis au Maroc.

Le 29 septembre 2010


Les Commissaires aux Comptes



ERNST & YOUNG
Abdelmejid FAIZ
Associé



DELOITTE AUDIT
Fawzi BRITEL
Associé



Deloitte Audit
288 Boulevard Zertouni
CASABLANCA
Tél : 022 22 47 34/35/36
Fax : 022 22 40 78