

RAPPORT FINANCIER ANNUEL | 2019

ATLANTA 
ASSURANCES

»» ATLANTA 
ASSURANCES

COMPAGNIE D'ASSURANCES ET DE RÉASSURANCE
Entreprise privée régie par la loi N°17-99 portant code des assurances
181, Bd d'Anfa - Casablanca - Maroc
Tel: (212) 05 22 95 76 76 - Fax: (212) 05 22 36 98 12/14/16
www.atlanta.ma

AVIS DE REUNION VALANT CONVOCATION A L'ASSEMBLEE GENERALE ORDINAIRE ANNUELLE

Les actionnaires de la Compagnie d'Assurances et de Réassurances ATLANTA, Entreprise privée régie par la Loi n°17-99 portant Code des Assurances, société anonyme au capital de 601.904.360,00 dirhams, sont convoqués, en Assemblée Générale Extraordinaire, au siège social de la Compagnie, sis à Casablanca, 181, boulevard d'Anfa, ainsi qu'à l'Assemblée Générale Ordinaire qui se tiendra à son issue, le :

Mardi 28 avril 2020 à 11h00

A l'effet de délibérer respectivement, sur les ordres du jour suivants :

I • Assemblée Générale Extraordinaire

1. Modification de l'article 16 des statuts de la société ;
2. Adoption, en conséquence, des statuts mis à jour ;
3. Pouvoirs pour accomplissement des formalités légales.

II • Assemblée Générale Ordinaire

1. Rapport de gestion du Conseil d'Administration sur les comptes et les opérations réalisées durant l'exercice clos le 31 décembre 2019 ;
2. Rapport des Commissaires aux Comptes concernant le même exercice ;
3. Rapport spécial des Commissaires aux Comptes sur les conventions réglementées visées à l'article 56 de la Loi 17-95 ;
4. Approbation des comptes et opérations de l'exercice ; Affectation du résultat ;
5. Approbation, s'il y a lieu, des conventions visées à l'article 56 de la Loi 17-95 ;
6. Quitus aux administrateurs et décharge aux Commissaires aux Comptes ;
7. Nomination de deux Administrateurs indépendants ;
8. Allocation de jetons de présence au Conseil d'Administration ;
9. Pouvoirs pour accomplissement des formalités légales.

Les actionnaires peuvent assister à ces Assemblées sur simple justification de leur identité, à la condition, soit d'être inscrits sur les registres sociaux au moins cinq jours avant lesdites Assemblées, soit de produire un certificat attestant le dépôt de leurs actions auprès d'un établissement agréé.

Un actionnaire empêché d'assister à ces Assemblées peut s'y faire représenter par un autre actionnaire, par son tuteur, par son conjoint ou par un ascendant ou descendant ou par une personne morale ayant pour objet social la gestion de portefeuilles de valeurs mobilières.

Des formules de procuration sont à la disposition des actionnaires au siège social et seront disponibles sur le site internet www.atlanta.ma conformément aux dispositions de la loi n° 17-95.

Tout actionnaire a le droit de prendre connaissance, au siège social, des documents dont la communication est prescrite par l'article 141 de la loi 17-95.

Conformément à l'article 121 de la Loi 17-95, les actionnaires détenteurs du pourcentage d'actions prévu par l'article 117, disposent d'un délai

de 10 jours à compter de la publication du présent avis pour demander, par lettre recommandée adressée au siège social, l'inscription de projets de résolutions aux ordres du jour des Assemblées.

Cet avis ainsi que le texte des projets de résolutions seront publiés, conformément aux dispositions de la loi n° 17-95, sur le site internet www.atlanta.ma.

ASSEMBLEE GENERALE EXTRAORDINAIRE

PROJET DES RESOLUTIONS

PREMIERE RESOLUTION

L'Assemblée Générale, après avoir entendu la lecture du rapport spécial du Conseil d'Administration, décide de modifier l'article 16 des statuts afin d'une part de modifier la durée du mandat des Administrateurs et d'autre part de mettre les statuts en conformité avec les nouvelles dispositions de la Loi n°17-95 relative aux sociétés anonymes telle que modifiée et complétée, et notamment celles relatives aux administrateurs indépendants.

L'ARTICLE 16 SERA AINSI LIBELLÉ COMME SUIT :

« ARTICLE 16 - CONSEIL D'ADMINISTRATION

I. (...)

Des administrateurs indépendants sont désignés en vue de siéger au sein du Conseil d'Administration de la Société.

II. La durée des fonctions des Administrateurs nommées au cours de vie sociale est de **3 années** au plus.

(...)

III. (...)

IV. Chaque Administrateur, autres que les administrateurs indépendants, doit être propriétaire (...)

Le reste sans modification ».

DEUXIEME RESOLUTION

En conséquence de la résolution précédente, l'Assemblée Générale approuve expressément et adopte les statuts de la Société ainsi modifiés.

Elle donne tous pouvoirs au Président Directeur Général pour les signer.

TROISIEME RESOLUTION

L'Assemblée Générale donne tous pouvoirs au porteur d'un exemplaire, d'un extrait ou d'une copie du présent procès-verbal pour accomplir les formalités prévues par la Loi.

AVIS DE REUNION VALANT CONVOCATION A L'ASSEMBLEE GENERALE ORDINAIRE ANNUELLE

ASSEMBLEE GENERALE ORDINAIRE

PROJET DES RESOLUTIONS

PREMIERE RESOLUTION

L'Assemblée Générale, après avoir entendu les explications du Conseil d'Administration et la lecture du rapport des Commissaires aux Comptes, approuve intégralement les comptes de l'exercice clos le 31 décembre 2019 tels qu'ils résultent du Bilan et du Compte de Produits et Charges arrêtés à cette date et qui présentent un bénéfice net comptable de **245.255.121,94 dirhams**.

DEUXIEME RESOLUTION

L'Assemblée Générale décide d'affecter le bénéfice net comptable de l'exercice, soit 245.255.121,94 dirhams, comme suit :

Bénéfice net de l'exercice (DH)	:	245.255.121,94
Dotation à la Réserve Légale	:	Néant
Solde (DH)	:	245.255.121,94
Report à nouveau antérieur	:	184.519.190,03
Bénéfice distribuable (DH)	:	429.774.311,97
Dividendes (DH)	:	198.628438.80
Le reste (DH)	:	231.145.873,17

A affecter au crédit du compte report à nouveau.

Soit un dividende de **3,30 dirhams** par action que l'Assemblée Générale décide de mettre en paiement à compter du **05 juin 2020**.

TROISIEME RESOLUTION

L'Assemblée Générale, après avoir entendu la lecture du rapport spécial des Commissaires aux Comptes sur les conventions relevant de l'article 56 de la Loi 17-95 sur la société anonyme, approuve chacune des opérations et conventions qui y sont mentionnées.

QUATRIEME RESOLUTION

L'Assemblée Générale donne quitus entier et définitif de sa gestion au Conseil d'Administration pour l'exercice clos le 31 décembre 2019.

Elle donne également décharge de leur mission aux Commissaires aux Comptes pour le même exercice.

CINQUIEME RESOLUTION

L'Assemblée Générale nomme, conformément aux dispositions de l'article 41 bis de la loi 20-19 modifiant et complétant la loi 17-95 sur la société anonyme,

- **Madame Hind LFAL épouse BOUTALEB**
- **Monsieur Adama NDIAYE,**

en qualité d'Administrateurs Indépendants pour une durée de trois (3) années, qui expirera à l'issue de l'Assemblée Générale Ordinaire qui sera appelée à statuer sur les comptes de l'exercice clos le 31 décembre 2022.

Les Administrateurs soussignés déclarent accepter leurs fonctions. Ils déclarent en outre n'être frappés d'aucune incompatibilité, interdiction ou déchéance susceptibles de leur interdire l'accès et l'exercice de leurs fonctions.

En conséquence, le Conseil d'Administration est désormais composé comme suit :

- Monsieur Mohamed Hassan BENSALAH
- Madame Latifa BENSALAH née EL MOUTARAJJI
- Madame Fatima-Zahra BENSALAH
- Monsieur Karim CHIOUAR
- Monsieur Lotfi SEKKAT
- Monsieur Sellam SEKKAT
- Madame Hind LFAL épouse BOUTALEB
- Monsieur Adama NDIAYE
- HOLMARCOM, représentée par Monsieur Mohamed Hassan BENSALAH
- CDG, représentée par Monsieur Khalid EL HATTAB

SIXIEME RESOLUTION

L'Assemblée Générale décide d'allouer, au Conseil d'Administration, pour l'exercice en cours, des jetons de présence d'un montant brut de 2.000.000,00 dirhams.

Il appartiendra au Conseil d'Administration de les répartir entre ses membres dans les proportions qu'il jugera convenables.

SEPTIEME RESOLUTION

L'Assemblée Générale donne tous pouvoirs au porteur d'un exemplaire, d'un extrait ou d'une copie du présent procès verbal pour accomplir les formalités prévues par la Loi.

LE CONSEIL D'ADMINISTRATION

COMPTES CONSOLIDES

BILAN CONSOLIDÉ

(Exprimé en milliers de Dirhams Marocains)

ACTIF	31 décembre 2019	31 décembre 2018
ACTIF IMMOBILISÉ		
Ecart d'acquisition	93 525	112 033
Immobilisations corporelles	101 329	65 634
Titres mis en équivalence	319 438	317 759
Placements affectés aux opérations d'assurance	11 072 080	10 296 565
Autres immobilisations	176 169	146 842
Impôts différés actifs	2 756	3 640
	11 765 297	10 942 473
ACTIF CIRCULANT		
Part des cessionnaires dans les provisions techniques	1 499 885	1 360 187
Assurés, intermédiaires et comptes rattachés débiteurs	2 260 512	2 361 317
Autres éléments de l'actif circulant	1 406 679	1 383 622
	<u>5 167 076</u>	<u>5 105 125</u>
TRÉSORERIE - ACTIF	95 118	45 814
	17 027 492	16 093 412

COMPTE DE PRODUITS ET CHARGES CONSOLIDÉ

(Exprimé en milliers de Dirhams Marocains)

	31 décembre 2019	31 décembre 2018
COMPTE TECHNIQUE ASSURANCE VIE		
Primes émises brutes	1 074 630	953 647
Primes émises cédées	(9 815)	(9 134)
Produits techniques d'exploitation	2 217	7 551
Prestations et frais	(930 661)	(819 686)
Prestations et frais cédés	10 854	10 797
Charges techniques d'exploitation	(252 157)	(217 804)
Produits des placements affectés aux opérations d'assurance.	123 561	119 197
Charges des placements affectés aux opérations d'assurance.	(8 592)	(10 709)
Résultat technique Vie (A)	10 036	33 859
COMPTE TECHNIQUE ASSURANCE NON VIE		
Primes émises brutes	3 806 126	3 520 442
Primes émises cédées	(484 080)	(459 389)
Variation des provisions pour primes non acquises brutes	(37 720)	(2 624)
Variation des provisions pour primes non acquises cédées	(19)	(20 971)
Produits techniques d'exploitation	15 499	66 574
Prestations et frais	(2 550 727)	(2 543 946)
Prestations et frais cédés	392 801	329 379
Charges techniques d'exploitation	(1 053 721)	(1 009 713)
Produits des placements affectés aux opérations d'assurance	387 428	416 355
Charges des placements affectés aux opérations d'assurance	(21 211)	(69 964)
Résultat technique Non Vie (B)	454 375	226 143
Résultat technique (C = A + B)	464 411	260 002
COMPTE NON TECHNIQUE		
Produits non techniques courants	211 451	58 818
Charges non techniques courantes	(117 955)	(58 549)
Résultat non technique courant	93 496	269
Produits non techniques non courants	183	6 558
Charges non techniques non courantes	(2 441)	(13 839)
Résultat non technique non courant	(2 258)	(7 281)
Résultat non technique (D)	91 239	(7 012)
Résultat avant impôt (C + D)	555 650	252 990
Impôt sur le résultat	(166 242)	(26 870)
Dotations d'amortissement des écarts d'acquisition	(18 508)	(18 508)
Quote-part des sociétés mises en équivalence	1 839	3 563
Résultat net	372 740	211 175
Dont : Part du Groupe	372 284	211 229
Intérêts minoritaires	456	(53)

BILAN CONSOLIDÉ

(Exprimé en milliers de Dirhams Marocains)

PASSIF	31 décembre 2019	31 décembre 2018
Capital	601 904	601 904
Réserves consolidées	795 489	784 224
Ecart de conversion	-1 462	-1 790
Résultat	372 740	211 175
Capitaux propres de l'ensemble consolidé	<u>1 768 671</u>	<u>1 595 514</u>
Dont : Capitaux propres part du groupe	<u>1 762 749</u>	<u>1 589 770</u>
Intérêts minoritaires	5 922	5 744
Dettes de financement	7 843	7 843
Provisions techniques	12 711 916	12 064 681
Provisions pour risques et charges	2 776	3 207
	<u>14 491 206</u>	<u>13 671 245</u>
PASSIF CIRCULANT		
Dettes pour les espèces remises par les cessionnaires	601 794	741 555
Cessionnaires, cédants coassureurs et comptes rattachés créditeurs	220 115	156 776
Assurés, intermédiaires et comptes rattachés créditeurs	601 632	575 273
Autres dettes du passif circulant	824 196	641 524
	<u>2 247 737</u>	<u>2 115 128</u>
TRÉSORERIE - PASSIF	288 549	307 039
Total	17 027 492	16 093 412

ETAT DE SOLDE DE GESTION CONSOLIDÉ

		31 décembre 2019	31 décembre 2018
1	Primes émises	4 880 755	4 474 088
	Variation des provisions pour primes non acquises	(37 720)	(2 624)
2 +	Produits des placements	510 989	535 553
I	= CHIFFRE D'AFFAIRES GLOBAL...	5 354 024	5 007 017
3 -	Prestations et frais payés	(2 871 713)	(2 705 950)
4 +/-	Variation des provisions techniques	(609 675)	(657 682)
5 -	Charges d'acquisition des contrats	(611 040)	(577 587)
6 -	Achats consommés de mat et fournitures	(14 990)	(14 593)
7 -	Autres charges externes	(244 251)	(232 471)
8 -	Charges de placements	(29 803)	(80 673)
	Total charges de sinistres et consommations	(4 381 472)	(4 268 957)
II	= VALEUR AJOUTÉE AVANT RÉASSURANCE...	972 552	738 060
	Part des réassureurs dans les primes acquises	(493 895)	(468 523)
	Part des réassureurs dans les prestations payées	403 655	340 175
	Variation des provisions pour primes non acquises cédées	(19)	(20 971)
9 +/-	Solde de réassurance	(90 259)	(149 318)
III	= VALEUR AJOUTÉE APRÈS RÉASSURANCE...	882 293	588 742
10 +	Subventions d'exploitation	-	-
11 -	Impôts et taxes	(32 719)	(31 240)
12 -	Charges de personnel	(229 591)	(210 073)
IV	= EXCÉDENT BRUT D'EXPLOITATION...	619 982	347 429
13 +	Autres produits d'exploitation	12 208	29 901
14 -	Autres charges d'exploitation	(16 230)	(9 764)
15 +	Reprises d'exploitation	5 508	44 224
16 -	Dotations d'exploitation	(157 057)	(151 788)
V	= RÉSULTAT TECHNIQUE...	464 411	260 002
17 +	Résultat non technique	91 239	(7 012)
18 -	Impôt sur les résultats	(166 242)	(26 870)
19 +	Quote-part des sociétés MEE	1 839	3 563
20 -	Dotations aux At de l'EA	(18 508)	(18 508)
VI	= RÉSULTAT NET DE L'EXERCICE...	372 740	211 175
	Part du Groupe	372 284	211 229
	Intérêts minoritaires	456	(53)

COMPTES CONSOLIDES

TABLEAU DE FINANCEMENT CONSOLIDÉ

I - SYNTHESE DES MASSES DU BILAN

MASSES	Exercice (a)	Exercice précédent (b)	Variations (a-b)	
			emplois (c)	ressources (d)
1 Financement permanent (moins rubrique 16)	1 779 290	1 606 564		172 726
2 Produits des placements	693 217	645 908	47 309	
3 = FOND DE ROULEMENT FONCTIONNEL (1-2) (A)	1 086 073	960 656		125 417
4 Provisions techniques nettes de cessions (16 - 32)	11 212 031	10 704 494		507 537
5 Placements moins dépôts des réassureurs (26 - 42)	10 470 286	9 555 010	915 276	
6 = BESOIN EN COUVERTURE (4 - 5) (B)	741 744	1 149 484	407 740	
7 Actif circulant (moins rubrique 32)	3 667 191	3 744 938		77 747
8 Moins Passif circulant (moins rubrique 42)	1 645 943	1 373 573		272 370
9 = BESOIN DE FINANCEMENT (7-8) (C)	2 021 248	2 371 366		350 117
10 TRÉSORERIE NETTE (ACTIF - PASSIF) = (A+ B - C)	(193 431)	(261 225)	67 795	

- ↗ Augmentation
- ↘ Diminution

II – FLUX DE TRESORERIE

	31 décembre 2019	31 décembre 2018
RÉSULTAT NET	372 740	211 175
Variation des provisions techniques nettes de cessions	502 082	657 778
Variation des frais d'acquisition reportés	(2 209)	697
Variation des amortissements et provisions (1)	158 866	48 954
+ ou - valeurs provenant de la réévaluation d'éléments d'actif	-	-
+ ou - valeurs réalisées sur cessions d'éléments d'actifs	(173 220)	(36 121)
Variations des créances et dettes techniques (341 + 342 - 441 - 442 - 42)	110 573	(126 089)
Variation des débiteurs et créditeurs divers (343 + 348 - 443 + 448)	(92 503)	(14 004)
Autres variations (349 - 449)	67 089	11 314
Dotations aux amortissements des écarts d'acquisition	18 508	18 508
QP des sociétés mises en équivalence	(1 839)	(3 563)
Correction du résultat du résultat de cession de titres consolidés	43 230	-
Variation des impôts différés	(15 112)	1 699
Dividendes versés par sociétés mises en équivalence	-	47 354
A – FLUX D'EXPLOITATION	988 205	817 702
Acquisitions - cessions d'immeubles (261)	(8 281)	(23 329)
Acquisitions - cessions d'obligations (262)	(337 538)	((70 588)
Acquisitions - cessions d'actions (263)	(115 429)	(386 013)
Autres Acquisitions - cessions du (26)	(174 982)	(176 915)
Autres Acquisitions - cessions (21 23 24 25 35)	(103 439)	(19 929)
B – FLUX D'INVESTISSEMENT	(739 669)	(676 774)
Dividendes versés	(180 741)	(168 703)
Emissions/(remboursement) nets d'emprunts	-	(133)
Augmentation/(réduction) de capital et fonds d'établissement	-	-
C – FLUX DE FINANCEMENT	(180 741)	(168 836)
D - Impact de change (+17- 27-37+47)	-	-
E - VARIATION NETTE DE LA TRÉSORERIE (A + B + C + D)	67 795	(27 908)
F - Trésorerie au 1er janvier	(261 225)	(246 141)
G - Trésorerie sur entrée de périmètre	-	12 824
H - TRÉSORERIE EN FIN DE PÉRIODE (E + F)	(193 431)	(261 225)

PÉRIMÈTRE DE CONSOLIDATION

Société	Pourcentage d'intérêt	Méthode de Consolidation
ATLANTA	100,00%	Intégration Globale
SANAD	99,66%	Intégration Globale
NAJMAT AL BAHR	100,00%	Intégration Globale
TOURS BALZACS	99,82%	Intégration Globale
NEJMAT AL JANOUB	99,75%	Intégration Globale
ATLANTA COTE D'IVOIRE	95,00%	Intégration Globale
LES EAUX MINERALES D'OULMES	28,44%	Mise en équivalence
JAWHARAT CHAMAL	20,54%	Mise en équivalence

RAPPORT GENERAL DES COMMISSAIRES AUX COMPTES

COMPTES ANNUELS CONSOLIDES AU 31 DECEMBRE 2019

Aux actionnaires du Groupe ATLANTA 191, SA, Coassurés

RAPPORT D'AUDIT SUR LES ETATS FINANCIERS CONSOLIDES EXERCICE DU 1^{er} JANVIER AU 31 DECEMBRE 2019

Nous avons effectué l'audit des états financiers consolidés joints de la Compagnie d'Assurances et de Réassurances ATLANTA et de ses Filiales (Groupe ATLANTA) comprenant le bilan consolidé au 31 décembre 2019 ainsi que le compte de produits et charges consolidés, l'état de variation des capitaux propres consolidés, le tableau des flux de trésorerie consolidés pour l'exercice clos à cette date ainsi que des notes contenant un résumé des principales méthodes comptables et d'autres notes explicatives. Ces états financiers font ressortir un montant de capitaux propres consolidés totalisant KMAAD 1 766,671 dont un bénéfice net consolidé de KMAAD 372 740.

Responsabilité de la Direction

La Direction est responsable de l'établissement et de la présentation sincère de ces états financiers consolidés, conformément aux normes comptables relatives au secteur. Cette responsabilité comprend le choix et le maintien de la base d'évaluation interne relative à l'établissement et la présentation des états financiers consolidés ne comportant pas d'anomalie significative que celle-ci résulte de fraudes ou d'erreurs, ainsi que la détermination d'estimations comptables raisonnables au regard des circonstances.

Responsabilité de l'Auditeur

Notre responsabilité est d'exprimer une opinion sur ces états financiers consolidés sur la base de notre audit. Nous avons effectué notre audit selon les Normes de la Profession au Maroc. Ces normes requièrent de notre part de nous conformer aux règles d'éthique, de planifier et de réaliser l'audit pour obtenir une assurance raisonnable que les états financiers consolidés ne comportent pas d'anomalie significative.

Un audit implique la mise en œuvre de procédures en vue de recueillir des éléments probants concernant les montants et les informations fournies dans les états financiers consolidés. Le choix des procédures relève du jugement de l'auditeur, de même que l'évaluation du risque que les états financiers consolidés contiennent des anomalies significatives, que celles-ci résultent de fraudes ou d'erreurs. En procédant à nos évaluations au regard, l'auditeur prend en compte le contrôle interne en vigueur dans l'entité auditée à l'issue de la présentation des états financiers consolidés afin de définir des procédures d'audit appropriées en la matière et nous faire le but d'exprimer une opinion sur l'efficacité de ce contrôle interne.

Un audit comporte également l'application de certaines approches et méthodes comptables retenues et la vérification raisonnable des estimations comptables faites par la Direction, de même que l'approbation de la présentation d'ensemble des états financiers consolidés.

Nous estimons que les éléments probants recueillis sont suffisants et appropriés pour fonder notre opinion.

Opinion sur les états financiers consolidés

A notre avis, les états financiers consolidés cités au premier paragraphe, ci-dessus, donnent, dans leur ensemble, une image fidèle de la situation financière de l'ensemble du Groupe ATLANTA consolidé par ses entités comprises dans le périmètre de consolidation au 31 décembre 2019, ainsi que de la performance financière et des flux de trésorerie pour l'exercice clos à cette date, conformément aux normes et principes comptables décrits dans l'état des informations complémentaires consolidés.

Casablanca, le 25 mars 2020.

Les Commissaires aux Comptes

ERNST & YOUNG
Abdelham BERRADA ALLAM
Associé

DELOITTE AUDIT
Sakina BENSOUA-KORACHI
Associée

COMPTES SOCIAUX

BILAN

ACTIF	Exercice			Exercice Précédent
	Brut	Amort/Prov..	Net	
ACTIF IMMOBILISE	6 410 526 368,97	248 850 967,87	6 161 675 401,10	5 751 401 263,16
IMMOBILISATION EN NON-VALEURS	6 169 959,94	4 193 902,35	1 976 057,59	1 657 146,75
Frais préliminaires	0,00	0,00	0,00	0,00
Charges à répartir sur plusieurs exercices	6 169 959,94	4 193 902,35	1 976 057,59	1 657 146,75
Primes de remboursement des obligations				0,00
IMMOBILISATIONS INCORPORELLES	11 018 458,58	8 287 845,12	2 730 613,46	1 787 446,83
Immobilisation en recherche et développement				0,00
Brevets, marques, droits et valeurs similaires				0,00
Fonds commercial			0,00	0,00
Autres immobilisations incorporelles	11 018 458,58	8 287 845,12	2 730 613,46	1 787 446,83
IMMOBILISATIONS CORPORELLES	138 646 002,25	88 384 031,44	50 261 970,81	36 753 928,59
Terrains			0,00	0,00
Constructions	52 969 454,86	24 278 365,99	28 691 088,87	15 482 056,44
Installations techniques, matériel et outillage	0,00		0,00	0,00
Matériel de transport	5 904 998,26	5 807 899,35	97 098,91	498 932,32
Mobilier, matériel de bureau, aménagements divers	79 771 549,13	58 297 766,10	21 473 783,03	20 772 939,83
Autres immobilisations corporelles	0,00		0,00	0,00
Immobilisations corporelles en cours	0,00		0,00	0,00
IMMOBILISATIONS FINANCIERES (AUTRES QUE PLACEMENTS)	81 923 778,07	1 650 000,00	80 273 778,07	58 745 135,44
Prêts immobilisés	41 199 634,65		41 199 634,65	26 481 610,88
Autres créances financières	147 146,06		147 146,06	145 192,06
Titres de participation	36 256 000,00	1 650 000,00	34 606 000,00	27 797 335,14
Autres titres immobilisés	4 320 997,36		4 320 997,36	4 320 997,36
PLACEMENTS AFFECTES AUX OPERATIONS D'ASSURANCE	6 172 768 170,13	146 335 188,96	6 026 432 981,17	5 652 457 605,55
Placements immobiliers	163 367 586,03	66 686 724,98	96 680 861,05	100 955 938,54
Obligations et bons et titres de créances négociables	335 510 343,88		335 510 343,88	209 391 009,31
			0,00	0,00
Actions et parts sociales	5 252 824 217,53	79 648 463,98	5 173 175 753,55	4 935 075 256,50
Prêts et effets assimilés	32 758 981,95		32 758 981,95	41 975 454,88
Dépôts en comptes indisponibles	370 156 559,49		370 156 559,49	346 899 326,07
Placements affectés aux contrats en unités de compte			0,00	0,00
Dépôts auprès des cédantes			0,00	0,00
Autres placements	18 150 481,25		18 150 481,25	18 160 620,25
ECARTS DE CONVERSION - ACTIF	0,00	0,00	0,00	0,00
Diminution de créances immobilisées et des placements				0,00
Augm. des dettes de financement et des provisions techniques				0,00
ACTIF CIRCULANT (hors trésorerie)	3 261 858 743,01	436 984 283,79	2 824 874 459,22	2 722 198 136,67
PART DES CESSIONNAIRES DANS LES PROVISIONS TECHNIQUES	858 437 399,16	0,00	858 437 399,16	694 207 627,55
Provisions pour primes non acquises	0,00		0,00	12 458,53
Provisions pour sinistres à payer	768 553 679,32		768 553 679,32	606 166 833,34
Provisions des assurances vie	52 385 696,69		52 385 696,69	53 504 514,37
Autres provisions techniques	37 498 023,15		37 498 023,15	34 523 821,31
CREANCES DE L'ACTIF CIRCULANT	2 392 350 797,47	434 306 364,53	1 958 044 432,94	2 027 668 811,26
Cessionnaires et cptes rattachés débiteurs	191 336 753,95	668 970,72	190 667 783,23	358 585 203,43
Assurés, intermédiaires, cédants, coassureurs et comptes rattachés débiteurs	1 816 083 240,20	427 397 196,51	1 388 686 043,69	1 362 225 218,47
Personnel débiteur	1 260 207,01		1 260 207,01	1 256 603,29
Etat débiteur	32 214 682,79		32 214 682,79	33 130 016,32
Comptes d'associés débiteurs			0,00	0,00
Autres débiteurs	200 692 695,31	6 240 197,30	194 452 498,01	139 527 645,23
Comptes de régularisation-actif	150 763 218,21		150 763 218,21	132 944 124,52
TITRES ET VALEURS DE PLACEMENT (non affectés aux op.d'ass.)	11 070 546,38	2 677 919,26	8 392 627,12	321 697,86
ECARTS DE CONVERSION -ACTIF (Eléments circulants)				
TRESORERIE	25 630 223,45	0,00	25 630 223,45	14 484 903,65
TRESORERIE-ACTIF	25 630 223,45	0,00	25 630 223,45	14 484 903,65
Chèques et valeurs à encaisser				
Banques, TGR, C.C.P.	25 375 179,45		25 375 179,45	14 215 841,60
Caisses, régies d'avances et accreditifs	255 044,00		255 044,00	269 062,05
TOTAL GENERAL	9 698 015 335,43	685 835 251,66	9 012 180 083,77	8 488 084 303,48

COMPTES SOCIAUX

BILAN

	PASSIF	Exercice	Exercice Précédent
	FINANCEMENT PERMANENT	7 759 748 478,80	7 205 601 241,72
	CAPITAUX PROPRES	1 406 268 835,48	1 341 585 021,54
	Capital social ou fonds d'établissement à déduire : Actionnaires, capital souscrit non appelé	601 904 360,00	601 904 360,00
	Capital appelé, (dont versé.....)	0,00	0,00
	Primes d'émission, de fusion, d'apport	105 362 240,00	105 362 240,00
	Ecarts de réévaluation	0,00	0,00
	Réserve légale	60 190 436,00	60 190 436,00
	Autres réserves	209 037 487,51	209 037 487,51
	Report à nouveau (1)	184 519 190,03	144 084 560,33
	Fonds social complémentaire	0,00	0,00
	Résultats nets en instance d'affectation (1)	0,00	0,00
	Résultat net de l'exercice (1)	245 255 121,94	221 005 937,70
	CAPITAUX PROPRES ASSIMILES	12 918,77	84 569,70
	Provisions réglementées	12 918,77	84 569,70
	DETTES DE FINANCEMENT	5 237 666,37	5 237 666,37
	Emprunts obligataires	0,00	0,00
	Emprunts pour fonds d'établissement	0,00	0,00
	Autres dettes de financement	5 237 666,37	5 237 666,37
	PROVISIONS DURABLES POUR RISQUES ET CHARGES	0,00	0,00
	Provisions pour risques	0,00	0,00
	Provisions pour charges	0,00	0,00
	PROVISIONS TECHNIQUES BRUTES	6 348 229 058,18	5 858 693 984,11
	Provisions pour primes non acquises	289 866 131,60	266 646 493,35
	Provisions pour sinistres à payer	4 426 288 253,92	4 179 316 608,83
	Provisions des assurances vie	1 336 830 250,05	1 145 962 698,84
	Provisions pour fluctuation de sinistralité	256 844 235,45	232 584 059,94
	Provisions pour aléas financiers	0,00	0,00
	Provisions techniques des contrats en unités de compte	0,00	0,00
	Provisions pour participation aux bénéfices	10 478 707,73	6 075 226,07
	Provisions techniques sur placements	14 931 485,66	14 931 485,66
	Autres provisions techniques	12 989 993,77	13 177 411,42
	ECARTS DE CONVERSION -PASSIF		
	Augmentation des créances immobilisées et des placements	0,00	0,00
	Diminution des dettes de financement et des provisions techniques	0,00	0,00
	PASSIF CIRCULANT (hors trésorerie)	1 005 503 207,46	1 047 735 029,66
	DETTES POUR ESPECES REMISES PAR LES CESSIONNAIRES	278 183 844,70	424 692 808,04
	Dettes pour espèces remises par les cessionnaires	278 183 844,70	424 692 808,04
	DETTES DE PASSIF CIRCULANT	727 319 362,76	623 042 221,62
	Cessionnaires et cptes rattachés créditeurs	146 203 991,01	95 468 343,42
	Assurés, intermédiaires, cédants, coassureurs et comptes rattachés créditeurs	289 087 343,89	279 570 002,60
	Personnel créditeur	1 572 246,70	4 888 137,34
	Organismes sociaux créditeurs	1 346 674,53	2 568 014,43
	Etat créditeur	95 225 979,64	63 530 605,64
	Comptes d'associés créditeurs	0,00	0,00
	Autres créanciers	98 734 495,21	88 274 980,08
	Comptes de régularisation-passif	95 148 631,78	88 742 138,11
	AUTRES PROVISIONS POUR RISQUES ET CHARGES		0,00
	ECARTS DE CONVERSION -PASSIF (éléments circulants)		0,00
	TRESORERIE	246 928 397,51	234 748 032,10
	TRESORERIE-PASSIF	246 928 397,51	234 748 032,10
	Crédits d'escompte	0,00	0,00
	Crédits de trésorerie	0,00	0,00
	Banques	246 928 397,51	234 748 032,10
			0,00
	TOTAL GENERAL	9 012 180 083,77	8 488 084 303,48

(1) Bénéficiaire (+) ; déficitaire (-)

I - COMPTE TECHNIQUE ASSURANCE VIE

	Libellé	EXERCICE			Exercice 2018
		Brut	Cessions	Net	Net
1	PRIMES	523 289 111,62	7 559 740,38	515 729 371,24	474 554 355,09
	Primes émises	523 289 111,62	7 559 740,38	515 729 371,24	474 554 355,09
2	PRODUITS TECHNIQUES D'EXPLOITATION	1 342 624,58	0,00	1 342 624,58	1 941 103,17
	Subventions d'exploitation	0,00		0,00	0,00
	Autres produits d'exploitation	1 333 434,66		1 333 434,66	1 890 039,14
	Reprises d'exploitation, transferts de charges	9 189,92		9 189,92	51 064,03
3	PRESTATIONS ET FRAIS	416 616 447,89	8 199 767,75	408 416 680,14	388 614 521,67
	Prestations et frais payés	202 144 569,64	6 124 752,89	196 019 816,75	189 082 455,87
	Variation des provisions pour sinistres à payer	14 309 525,89	3 193 832,54	11 115 693,35	26 994 170,18
	Variation des provisions des assurances vie	190 867 551,21	-1 118 817,68	191 986 368,89	171 795 676,32
	Variation des provisions pour fluctuations de sinistralité	4 847 026,99		4 847 026,99	3 389 743,63
	Variation des provisions pour aléas financiers	0,00		0,00	0,00
	Var. des prov. Tech. des contrats en unités de cpte	0,00		0,00	0,00
	Variation des provisions pour participation aux bénéfices	4 447 774,16		4 447 774,16	-2 647 524,33
	Variation des autres provisions techniques	0,00		0,00	0,00
4	CHARGES TECHNIQUES D'EXPLOITATION	114 204 614,99	0,00	114 204 614,99	100 135 591,30
	Charges d'acquisition des contrats	51 255 087,98		51 255 087,98	50 709 145,87
	Achats consommés de matières et fournitures	981 401,71		981 401,71	1 001 819,21
	Autres charges externes	21 565 705,44		21 565 705,44	20 615 754,18
	Impôts et taxes	2 523 683,27		2 523 683,27	2 394 803,83
	Charges de personnel	21 215 515,86		21 215 515,86	19 905 651,00
	Autres charges d'exploitation	324 804,44		324 804,44	344 682,50
	Dotations d'exploitation	16 338 416,29		16 338 416,29	5 163 734,71
5	PRODUITS DES PLACTS AFFECTES AUX OPER. D'ASS.	58 403 419,35	0,00	58 403 419,35	55 352 493,51
	Revenus des placements	20 968 547,04		20 968 547,04	21 012 894,74
	Gains de change	0,00		0,00	0,00
	Produits des différences sur prix de remboursement à percevoir	0,00		0,00	0,00
	Profits sur réalisation de placements	37 434 872,31		37 434 872,31	31 269 131,30
	Ajust. de VARCUC (1)(plus-values non réalisées)	0,00		0,00	0,00
	Profits provenant de la réévaluation des placements affectés	0,00		0,00	0,00
	Intérêts et autres produits de placements	0,00		0,00	0,00
	Reprises sur charges de plact. ; Transf. de charges	0,00		0,00	3 070 467,47
6	CHARGES DES PLACTS AFFECTES AUX OPER. D'ASS.	1 712 540,78	0,00	1 712 540,78	4 080 491,09
	Charges d'intérêts	0,00		0,00	0,00
	Frais de gestion des placements	537 311,56		537 311,56	559 462,97
	Pertes de change	0,00		0,00	0,00
	Amortissement des différences sur prix de remboursement	0,00		0,00	0,00
	Pertes sur réalisation de placements	0,00		0,00	2 345 798,90
	Pertes provenant de la réévaluation des placements affectés	0,00		0,00	0,00
	Ajust. de VARCUC(1)(moins values non réalisées)	0,00		0,00	0,00
	Autres charges de placements	0,00		0,00	0,00
	Dotations sur placement	1 175 229,22		1 175 229,22	1 175 229,22
	RESULTAT TECHNIQUE VIE (1+2 - 3 - 4+5 - 6)	50 501 551,89	-640 027,37	51 141 579,26	39 017 347,71

(1) VARCUC : Valeurs des actifs représentatifs des contrats en unités de compte.

II - COMPTE TECHNIQUE ASSURANCE NON VIE

	Libellé	EXERCICE			Exercice 2018
		Brut	Cessions	Net	Net
1	PRIMES	2 117 955 743,10	309 055 635,21	1 808 900 107,89	1 645 423 947,75
	Primes émises	2 141 175 381,35	309 043 176,68	1 832 132 204,67	1 662 486 158,79
	Variation des provisions pour primes non acquises	23 219 638,25	-12 458,53	23 232 096,78	17 062 211,04
2	PRODUITS TECHNIQUES D'EXPLOITATION	7 218 235,32		7 218 235,32	41 072 199,69
	Subventions d'exploitation				
	Autres produits d'exploitation	6 572 297,87		6 572 297,87	15 304 073,17
	Reprises d'exploitation, transferts de charges	645 937,45		645 937,45	25 768 126,52
3	PRESTATIONS ET FRAIS	1 504 142 314,51	281 723 788,91	1 222 418 525,60	1 202 476 257,08
	Prestations et frais payés	1 252 298 756,94	119 556 573,63	1 132 742 183,31	976 087 118,35
	Variation des provisions pour sinistres à payer	232 662 119,20	159 193 013,44	73 469 105,76	225 580 471,88
	Variation des provisions pour fluctuations de sinistralité	19 413 148,52	0,00	19 413 148,52	16 939 239,67
	Variation des provisions pour aléas financiers	0,00		0,00	0,00
	Variation des provisions pour participation aux bénéficies	-44 292,50		-44 292,50	-1 153 866,88
	Variation des autres provisions techniques	-187 417,65	2 974 201,84	-3 161 619,49	-14 976 705,94
4	CHARGES TECHNIQUES D'EXPLOITATION	561 686 647,37		561 686 647,37	515 631 230,53
	Charges d'acquisition des contrats	262 849 199,75		262 849 199,75	246 632 860,07
	Achats consommés de matières et fournitures	5 872 874,29		5 872 874,29	6 834 866,90
	Autres charges externes	102 288 821,50		102 288 821,50	96 252 573,53
	Impôts et taxes	13 887 319,06		13 887 319,06	13 048 124,25
	Charges de personnel	105 915 902,09		105 915 902,09	100 932 587,42
	Autres charges d'exploitation	11 593 153,61		11 593 153,61	1 702 717,45
	Dotations d'exploitation	59 279 377,07		59 279 377,07	50 227 500,91
5	PRODUITS DES PLACTS AFFECTES AUX OP. D'ASS.	267 174 422,51		267 174 422,51	290 178 363,13
	Revenus des placements	130 898 310,83		130 898 310,83	196 597 168,79
	Gains de change	13 324,56		13 324,56	84 569,70
	Produits des différences sur prix de remboursement à percevoir	0,00		0,00	0,00
	Profits sur réalisation de placements	135 841 866,71		135 841 866,71	50 277 005,99
	Profits provenant de la réévaluation des placements affectés	0,00		0,00	0,00
	Intérêts et autres produits de placements	420 920,41		420 920,41	480 360,17
	Reprises sur charges de plact. ; Transf. de charges	0,00		0,00	42 739 258,48
6	CHARGES DES PLACTS AFFECTES AUX OP. D'ASS.	14 902 773,50		14 902 773,50	60 860 291,70
	Charges d'intérêts	7 904 702,04		7 904 702,04	5 449 872,64
	Frais de gestion des placements	3 186 511,33		3 186 511,33	3 822 374,15
	Pertes de change	47 501,10		47 501,10	85 984,86
	Amortissement des différences sur prix de remboursement	100 949,42		100 949,42	10 345,43
	Pertes sur réalisation de placements	59 500,20		59 500,20	43 079 644,79
	Pertes provenant de la réévaluation des placements affectés	0,00		0,00	0,00
	Autres charges de placements	0,00		0,00	280 868,60
	Dotations sur placement	3 603 609,41		3 603 609,41	8 131 201,23
	RESULTAT TECHNIQUE NON-VIE (1 + 2 - 3 - 4 + 5 - 6)	311 616 665,55	27 331 846,30	284 284 819,25	197 706 731,26

III - COMPTE NON TECHNIQUE

	Libellé	Opérations		Totaux Exercice	Exercice 2018
		Propres à l'Exercice	Concernant les exercices précédents		
1	PRODUITS NON TECHNIQUES COURANTS	12 307 392,59	0,00	12 307 392,59	20 333 175,32
	Produits d'exploitation non techniques courants	0,00	0,00	0,00	0,00
	Intérêts et autres produits non techniques courants	5 183 727,73	0,00	5 183 727,73	12 656 949,85
	Produits des différences sur prix de remboursement à percevoir	0,00		0,00	0,00
	Autres produits non techniques courants	315 000,00	0,00	315 000,00	374 500,00
	Reprises non techniques, transferts de charges	6 808 664,86		6 808 664,86	7 301 725,47
2	CHARGES NON TECHNIQUES COURANTES	22 301 948,44	98 057,03	22 400 005,47	22 872 539,93
	Charges d'exploitation non techniques courantes	22 280 834,02		22 280 834,02	22 395 791,23
	Charges financières non techniques courantes	0,00		0,00	0,00
	Amortissement des différences sur prix de remboursement	0,00		0,00	0,00
	Autres charges non techniques courantes	0,00	98 057,03	98 057,03	281 775,43
	Dotations non techniques	21 114,42	0,00	21 114,42	194 973,27
	Résultat non technique courant (1 - 2)	-9 994 555,85	-98 057,03	-10 092 612,88	-2 539 364,61
3	PRODUITS NON TECHNIQUES NON COURANTS	153 021,79	0,00	153 021,79	161 360,53
	Produits des cessions d'immobilisations	3 500,00		3 500,00	0,00
	Subventions d'équilibre	0,00		0,00	0,00
	Profits provenant de la réévaluation des éléments d'actif	0,00		0,00	0,00
	Autres produits non courants	64 952,09	0,00	64 952,09	28 494,06
	Reprises non courantes, transferts de charges	84 569,70		84 569,70	132 866,47
4	CHARGES NON TECHNIQUES NON COURANTES	380 363,57	39,91	380 403,48	505 058,19
	Valeurs nettes d'ams des immobilisations cédées	755,00		755,00	0,00
	Subventions accordées	0,00		0,00	0,00
	Perte provenant de la réévaluation des éléments d'actif	0,00		0,00	0,00
	Autres charges non courantes	366 689,80	39,91	366 729,71	420 488,49
	Dotations non courantes	12 918,77		12 918,77	84 569,70
	Résultat non technique non courant (3 - 4)	-227 341,78	-39,91	-227 381,69	-343 697,66
	RESULTAT NON TECHNIQUE (1 - 2 + 3 - 4)	-10 221 897,63	-98 096,94	-10 319 994,57	-2 883 062,27

IV - RECAPITULATION

	Libellé	EXERCICE	Exercice 2018
I	RESULTAT TECHNIQUE VIE	51 141 579,26	39 017 347,71
II	RESULTAT TECHNIQUE NON-VIE	284 284 819,25	197 706 731,26
III	RESULTAT NON TECHNIQUE	-10 319 994,57	-2 883 062,27
IV	RESULTAT AVANT IMPOTS	325 106 403,94	233 841 016,70
V	IMPOTS SUR LES RESULTATS+ FOND DE SOLIDARITE DES ASSURANCES + CONT COHESION SOCIALE	79 851 282,00	12 835 079,00
VI	RESULTAT NET	245 255 121,94	221 005 937,70
	TOTAL DES PRODUITS ASSURANCES VIE	575 475 415,17	531 847 951,77
	TOTAL DES PRODUITS ASSURANCES NON-VIE	2 083 292 765,72	1 976 674 510,57
	TOTAL DES PRODUITS NON TECHNIQUES	12 460 414,38	20 494 535,85
	TOTAL DES PRODUITS	2 671 228 595,27	2 529 016 998,19
	TOTAL DES CHARGES ASSURANCES VIE	524 333 835,91	492 830 604,06
	TOTAL DES CHARGES ASSURANCES NON-VIE	1 799 007 946,47	1 778 967 779,31
	TOTAL DES CHARGES NON TECHNIQUES	22 780 408,95	23 377 598,12
	IMPOTS SUR LES RESULTATS	79 851 282,00	12 835 079,00
	TOTAL DES CHARGES	2 425 973 473,33	2 308 011 060,49
	RESULTAT NET	245 255 121,94	221 005 937,70

I - TABLEAU DE FORMATION DES RESULTATS (TFR)

Exercice du 01/01/2019 au 31/12/2019

		Exercice	Exercice Précédent
1	Primes acquises (1a - 1b)	2 641 244 854,72	2 425 992 540,16
1a	Primes émises	2 664 464 492,97	2 432 923 501,76
1b	variation des provisions pour primes non acquises	23 219 638,25	6 930 961,60
2	Variations des provisions mathématiques (60311+60317+6032+6033+60261+60267)	131 967 682,53	115 636 423,58
3	Ajustement VARCUC		
4	Charges des prestations (4a +4b)	1 726 275 671,54	1 659 091 343,04
4a	Prestations et frais payés (hors rubrique 9)	1 447 592 828,20	1 358 291 151,52
4b	Variation des provisions pour prestations et diverses	278 682 843,34	300 800 191,52
	A - Solde de souscription (Marge Brute) (1-2-3-4)	783 001 500,65	651 264 773,54
5	Charges d'acquisition	314 104 287,73	297 342 005,94
6	Autres charges techniques d'exploitation	361 786 974,63	318 424 815,89
7	Produits techniques d'exploitation	8 560 859,90	43 013 302,86
	B- Charges d'acquisition et de gestion nettes (5+6-7)	667 330 402,46	572 753 518,97
	C- Marge d'exploitation (A - B)	115 671 098,19	78 511 254,57
8	Produits nets de placements (73 - 63)(hors ajustements VARCUC)	308 962 527,58	280 590 073,85
9	Participations aux résultats et charges des intérêts crédités (60115, 60316,60125, 60266, 607)	62 515 408,33	56 496 091,40
	D - Solde financier (8 - 9)	246 447 119,25	224 093 982,45
	E - Résultat technique brut (C+ D)	362 118 217,44	302 605 237,02
10	Part des réassureurs dans les primes acquises	316 615 375,59	306 014 237,32
11	Part des réassureurs dans les prestations payées	125 681 326,52	205 414 705,18
12	Part des réassureurs dans les provisions	164 242 230,14	34 718 374,09
	F - Solde de réassurance (11+12-10)	-26 691 818,93	-65 881 158,05
	G - Résultat technique net (E+ F)	335 426 398,51	236 724 078,97
13	Résultat non technique courant	-10 092 612,88	-2 539 364,61
14	Résultat non technique non courant	-227 381,69	-343 697,66
	H - Résultat non technique (13+ 14)	-10 319 994,57	-2 883 062,27
	I - Résultat avant impôt (G + H)	325 106 403,94	233 841 016,70
15	Impôts sur les sociétés	79 851 282,00	12 835 079,00
	J - Résultat net (I - 15)	245 255 121,94	221 005 937,70
16	C' - Marge d'exploitation nette de réassurance (C + F)	88 979 279,26	12 630 096,52

II - CAPACITE D'AUTOFINANCEMENT (CAF) - AUTOFINANCEMENT

1		Résultat net de l'exercice	Bénéfice + Perte -	245 255 121,94	221 005 937,70
2	+	Dotations d'exploitation (1)		11 811 103,98	9 148 396,52
3	+	Dotations sur placements (1)		4 778 838,63	9 306 430,45
4	+	Dotations non techniques courantes		21 114,42	194 973,27
5	+	Dotations non techniques non courantes		12 918,77	84 569,70
6	-	Reprises d'exploitation (2)		0,00	0,00
7	-	Reprises sur placements (2)		0,00	45 809 725,95
8	-	Reprises non techniques courantes		6 808 664,86	7 301 725,47
9	-	Reprises non techniques non courantes (2) (3)		84 569,70	132 866,47
10	-	Profits provenant de la réévaluation		0,00	0,00
11	+	Pertes provenant de la réévaluation		0,00	0,00
12	-	Produits des cessions d'immobilisations		3 500,00	0,00
13	+	Valeur nette d'amortissements des immobilisations cédées		755,00	0,00
	=	CAPACITE D'AUTOFINANCEMENT		254 983 118,18	186 495 989,75
14	-	Distribution de bénéfices		180 571 308,00	168 533 220,80
	=	AUTOFINANCEMENT		74 411 810,18	17 962 768,95

(1) A l'exclusion des dotations relatives aux actifs et passifs circulants et à la trésorerie.

(2) A l'exclusion des reprises relatives aux actifs et passifs circulants et à la trésorerie.

(3) Y compris les reprises sur subventions

I- SYNTHESE DES MASSES DU BILAN

Exercice du 01/01/2019 au 31/12/2019

	MASSES	Exercice (a)	Exercice Précédent (b)	Variation (a-b)	
				Emplois (c)	Ressources (d)
1	Financement permanent (moins rubrique 16)	1 411 519 420,62	1 346 907 257,61		64 612 163,01
2	Moins Actif immobilisé (moins rubrique 26)	135 242 419,93	98 943 657,61	36 298 762,32	
3	= Fond de roulement fonctionnel (1-2) (A)	1 276 277 000,69	1 247 963 600,00		28 313 400,69
4	provisions techniques nettes de cessions (16-32)	5 489 791 659,02	5 164 486 356,56		325 305 302,46
5	Placements moins dépôts des réassureurs (26-42)	5 748 249 136,47	5 227 764 797,51	520 484 338,96	
6	= Besoin en couvertures (4-5) (B)	-258 457 477,45	-63 278 440,95	195 179 036,50	
7	Actif circulant (moins rubrique 32)	1 966 437 060,06	2 027 990 509,12		61 553 449,06
8	Moins passif circulant (moins rubrique 42)	727 319 362,76	623 042 221,62		104 277 141,14
9	= Besoin de financement (7-8) (C)	1 239 117 697,30	1 404 948 287,50		165 830 590,20
10	Trésorerie nette (actif - passif) = (A+B-C)	-221 298 174,06	-220 263 128,45		1 035 045,61

↑ Augmentation
 ↓ Diminution

II - FLUX DE TRESORERIE

		Exercice	Exercice Précédent
Résultat net		245 255 121,94	221 005 937,70
Variation des provisions techniques nettes de cessions	+	325 305 302,46	442 983 415,57
Variation des frais d'acquisition reportés	-		0,00
Variation des amortissements et provisions (1)	-	-72 867 958,25	32 533 269,54
Variation des ajustements VARCUC (736 - 636)	-		0,00
+ ou - values provenant de la réévaluation d'éléments d'actif	+	0,00	0,00
+ ou - values réalisées sur cession d'éléments d'actif	-	173 219 983,82	36 120 693,60
Variation des créances et dettes techniques (341+342-441-442-42)	-	7 950 941,49	143 565 022,83
Variation des créances pour espèces ou titres déposés (267)	-	0,00	0,00
Variation des débiteurs et créditeurs divers (343 à 348 -443 à 448)	-	16 395 464,38	11 188 601,36
Autres variations (349 -449)	-	11 412 600,02	-12 361 323,62
A - flux d'exploitation		434 449 392,94	452 943 089,56
Acquisition - cessions d'immeubles (261)	-	0,00	6 090 975,00
Acquisition - cessions d'obligations (262)	-	126 119 334,57	20 760 744,21
Acquisition - cessions d'actions (263)	-	65 387 019,37	141 367 179,11
Autres acquisition - cessions du (26)	-	14 030 621,49	154 460 035,78
Autres acquisition - cessions (23 24 25 35)	-	49 376 155,12	3 452 852,89
B - flux d'investissement		-254 913 130,55	-326 131 786,99
Dividendes versés	-	180 571 308,00	168 533 220,80
Emissions (remboursement) nets d'emprunts	+	0,00	0,00
Augmentation/(réduction) de capital et fonds d'établissement	+	0,00	0,00
Augmentation/(réduction) d'actions auto-détenues	+		0,00
C - flux de financement		-180 571 308,00	-168 533 220,80
D- impact de change (+17-27-37+47)	-	0,00	0,00
E - Variation nette de la trésorerie (A+B+C+D)		-1 035 045,61	-41 721 918,23
F - Trésorerie au 1 ^{er} janvier		-220 263 128,45	-178 541 210,22
G - Trésorerie en fin de période (E+F)		-221 298 174,06	-220 263 128,45

(1) dotations moins reprises

COMPTES SOCIAUX

A2 : ETATS DES DEROGATIONS

Exercice du 01/01/2019 au 31/12/2019

Indication des dérogations	Justification des dérogations	Influence des dérogations sur le patrimoine, la situation financière et les résultats
I - Dérogations aux principes comptables fondamentaux	N E A N T	
II - Dérogations aux méthodes d'évaluation	N E A N T	
III - Dérogations aux règles d'établissement et de présentation des états de synthèse	N E A N T	

A3 : ETATS DES CHANGEMENTS DE METHODES

Exercice du 01/01/2019 au 31/12/2019

Nature des Changements	Justification du changement	Influence sur le patrimoine, la situation financière et les résultats
I - Changements affectant les méthodes d'évaluation	N E A N T	
II - Changements affectant les règles de présentation	N E A N T	

B4 : TABLEAU DES TITRES DE PARTICIPATION

Exercice du 01/01/2019 au 31/12/2019

Raison sociale de la Société émettrice	Secteur d'activité	Capital Social	% participation au capital	Prix d'acquisition global	Valeur comptable nette	Extrait des derniers états de synthèse de la Société émettrice			Produits inscrits au CPC de l'exercice
						Date de clôture	Situation nette	Résultat net	
I - IMMOBILISATIONS FINANCIERES									
<u>TITRES DE PARTICIPATION</u>									
DEPOSITAIRE CENTRAL	BOURSE	100 000 000,00	0,94%	187 000,00	187 000,00	31/12/18	303 530 285,24	5 208 552,67	
COLIFAST				1 650 000,00	0,00				
NEJMAT AL JANOUB	IMMOBILIER	1 500 000,00	40,00%	22 584 000,00	22 584 000,00	31/12/18	44 048 999,60	1 891 696,42	
FONDS IGRANE	FONDS INVEST	54 600 000,00	10,18%	4 335 000,00	4 335 000,00	31/12/18	42 713 585,27	1 811 901,89	
MOROCCAN FINANCIAL BOARD	FONDS INVEST	400 000 000,00	1,88%	7 500 000,00	7 500 000,00	31/12/18	405 969 208,66	9 731 373,54	
SBVC	BOURSE	387 517 900,00	1,10%	4 313 852,40	4 313 852,40	31/12/18	668 521 114,44	16 738 460,44	
				40 569 852,40	38 919 852,40				0,00
<u>AUTRES TITRES IMMOBILISES</u>									
O.M.I.				505,21	505,21				
OULMES GGA				6 639,75	6 639,75				
				7 144,96	7 144,96				0,00
II - PLACEMENTS AFFECTES AUX									
<u>OPERATIONS D'ASSURANCES</u>									
AFRICARE	REASSURANCE	2 727 506 670,00		2 422 832,91	2 422 832,91	31/12/18	8 797 415 280,40	299 103 619,50	332 410,32
CAT	ASSURANCE	162 656 000,00	7,44%	12 105 700,00	12 105 700,00	31/12/18	651 083 924,60	272 766 701,08	18 521 568,00
SANAD	ASSURANCE	250 000 000,00	99,66%	500 000 000,02	500 000 000,02	31/12/18	872 176 518,30	100 736 226,34	49 830 620,00
ATLANTA COTE D'IVOIRE NON VIE	ASSURANCE	83 680 000,00	95,00%	79 433 229,29	79 433 229,29	31/12/18	75 934 689,22	-6 547 987,96	
NAJMAT AL BAHR	IMMOBILIER	204 000 000,00	96,08%	228 150 600,00	228 150 600,00	31/12/18	228 108 472,61	-14 689,28	
TOURS BALZAC	IMMOBILIER	31 000 000,00	49,99%	15 497 000,00	15 497 000,00	31/12/18	19 936 031,03	5 054 479,30	
				837 609 362,22	837 609 362,22				68 684 598,32
TOTAL				878 186 359,58	876 536 359,58				68 684 598,32

COMPTES SOCIAUX

B4 BIS : TABLEAU DES PLACEMENTS

Exercice du 01/01/2019 au 31/12/2019

ELEMENTS D'ACTIF	Valeur brute	Valeur nette	Valeur de réalisation (1)	Plus ou moins valeur latente
Terrains (2611, 2311, 2312, 2313, 2316)	38 835 349,58	38 835 349,58	38 946 349,58	111 000,00
Constructions (2612, 2321, 2323, 2325, 2327)	107 773 343,39	41 086 618,41	231 769 381,42	190 682 763,01
Parts et actions de sociétés immobilières (2618, 2318, 2328)	16 758 893,06	16 758 893,06	16 758 893,06	0,00
Autres placements immobiliers (2618, 2318, 2328)				
Placements immobiliers en cours (2619, 2392)				
Total placements immobiliers	163 367 586,03	96 680 861,05	287 474 624,06	190 793 763,01
Obligations d'Etat (26211, 26221)				0,00
Bons du Trésor (26213, 26223)				0,00
Obligations garantie par l'Etat (26215, 26225)				0,00
Titres hypothécaires (2623)				0,00
Titres de créances négociables (2624)				0,00
Titres de créance échues (2625)				0,00
Autres obligations et bons (26218, 26228, 2481, 3504, 3506, 3508)	335 510 343,88	335 510 343,88	349 429 709,00	13 919 365,12
Total Obligations, bons et titres de créances négociables	335 510 343,88	335 510 343,88	349 429 709,00	13 919 365,12
Titres de participations (2631, 2510)	634 538 759,58	632 888 759,58	670 828 391,28	37 939 631,70
Actions cotées	1 557 881 332,84	1 475 554 949,58	2 002 542 223,31	526 987 273,73
OPCVM Obligations	1 984 426 598,35	1 984 426 598,35	2 097 468 506,50	113 041 908,16
OPCVM Actions	264 819 329,71	264 819 329,71	315 138 223,68	50 318 893,97
OPCVM Divers	611 066 097,11	611 066 097,11	637 176 679,55	26 110 582,44
Autres actions et parts sociales	243 647 600,00	243 647 600,00	218 810 362,94	-24 837 237,06
Total Actions et Titres de Participations	5 296 379 717,59	5 212 403 334,33	5 941 964 387,26	729 561 052,94
Prêts en premier hypothèque (2641, 2411)	71 013 757,60	71 013 757,60	71 013 757,60	0,00
Avances sur polices vie (2643)	2 863 060,32	2 863 060,32	2 863 060,32	0,00
prêts nantis par des obligations (2644)				0,00
Autres prêts (2648, 2415, 2416, 2418, 2483, 2487, 2488, 2683, 2688)	18 262 119,93	18 262 119,93	18 262 119,93	0,00
Total autres prêts et créances immobilisées	92 138 937,85	92 138 937,85	92 138 937,85	0,00
dépôts à terme (2651)	171 000 000,00	171 000 000,00	171 000 000,00	0,00
OPCVM Monétaires (2653, 3503)	203 859 210,45	203 859 210,45	206 940 812,24	3 081 601,79
Autres dépôts (2658, 2486)	3 506 698,78	3 506 698,78	3 506 698,78	0,00
Autres remises aux cédantes (2672)				0,00
Créances pour espèces remises aux cédantes				0,00
Total Dépôts	378 365 909,23	378 365 909,23	381 447 511,02	3 081 601,79
Placements immobiliers en cours (2661)				
Obligations et bons (2662)				
Actions et parts autres que les OPCVM (2664)				
Parts et actions OPCVM (2664)				
Parts et actions autres OPCVM (2665)				
Autres placements (2668)				
Total Placements unités de comptes				
TOTAL	6 265 762 494,58	6 115 099 386,34	7 052 455 169,19	937 355 782,86

B5 : TABLEAU DES PROVISIONS

Exercice du 01/01/2019 au 31/12/2019

I - PROVISIONS TECHNIQUES

NATURE	Montant au début de l'exercice			Variations de l'exercice			Montant à la fin de l'exercice		
	Brut	Cessions	Net	Brut	Cessions	Net	Brut	Cessions	Net
Provisions pour primes non acquises	266 646 493,35	12 458,53	266 634 034,82	23 219 638,25	-12 458,53	23 232 096,78	289 866 131,60	0,00	289 866 131,60
Provisions pour sinistres à payer	4 179 316 608,83	606 166 833,34	3 573 149 775,49	246 971 645,09	162 386 845,98	84 584 799,11	4 426 288 253,92	768 553 679,32	3 657 734 574,60
Provisions des assurances vie	1 145 962 698,84	53 504 514,37	1 092 458 184,47	190 867 551,21	-1 118 817,68	191 986 368,89	1 336 830 250,05	52 385 696,69	1 284 444 553,36
Provisions pour fluctuation de sinistralité	232 584 059,94		232 584 059,94	24 260 175,51	0,00	24 260 175,51	256 844 235,45		256 844 235,45
Provisions pour aléas financiers	0,00		0,00	0,00	0,00	0,00	0,00		0,00
Provisions des contrats en unités de comptes	0,00		0,00	0,00	0,00	0,00	0,00		0,00
Provision pour participations aux bénéfices	6 075 226,07		6 075 226,07	4 403 481,66	0,00	4 403 481,66	10 478 707,73		10 478 707,73
Provisions techniques sur placements	14 931 485,66		14 931 485,66	0,00	0,00	0,00	14 931 485,66		14 931 485,66
Autres provisions techniques	13 177 411,42	34 523 821,31	-21 346 409,89	-187 417,65	2 974 201,84	-3 161 619,49	12 989 993,77	37 498 023,15	-24 508 029,38
TOTAL	5 858 693 984,11	694 207 627,55	5 164 486 356,56	489 535 074,07	164 229 771,61	325 305 302,46	6 348 229 058,18	858 437 399,16	5 489 791 659,02

II - AUTRES PROVISIONS

NATURE	Montant au début de l'exercice	DOTATIONS			REPRISES			Montant fin d'exercice
		d'exploitation	financières	non techniques	d'exploitation	financières	non techniques	
1 - Provisions pour dépréciation de l'actif immobilisé	87 603 367,70		503 761,14	0,00		0,00	6 808 664,86	81 298 463,98
2 - Provisions réglementées	84 569,70			12 918,77			84 569,70	12 918,77
3 - Provisions durables pour risques et charges	0,00					0,00		0,00
SOUS TOTAL (A)	87 687 937,40	0,00	503 761,14	12 918,77	0,00	0,00	6 893 234,56	81 311 382,75
4 - Provisions pour dépréciation de l'actif circulant	373 811 607,36	63 806 689,38	0,00	21 114,42	655 127,37		0,00	436 984 283,79
5 - Autres provisions pour risques et charges	0,00							0,00
6 - Provisions p/ dépréciation des comptes trésorerie	0,00							0,00
SOUS TOTAL (B)	373 811 607,36	63 806 689,38	0,00	21 114,42	655 127,37	0,00	0,00	436 984 283,79
TOTAL (A+B)	461 499 544,76	63 806 689,38	503 761,14	34 033,19	655 127,37	0,00	6 893 234,56	518 295 666,54

COMPTES SOCIAUX

B6 : TABLEAU DES CREANCES

CREANCES	TOTAL	ANALYSE PAR ECHEANCE			AUTRES ANALYSES			
		Plus d'un an	Moins d'un an	Echues et non recouvrées	Montants en devises	Montants sur l'état et organismes publics	Montant sur les entreprises liées	Montants représentés par des effets
DE L'ACTIF IMMOBILISE								
- Immobilisations financières								
- Prêts immobilisés	41 199 634,65	39 749 634,65	1 450 000,00	0,00	0,00	0,00	0,00	0,00
- Autres créances financières	147 146,06	147 146,06	0,00	0,00	0,00	0,00	0,00	0,00
- Placements affectés aux opérations d'assurance								
- Obligations et bons et TCN	335 510 343,88	311 008 166,77	24 502 177,11	0,00	0,00	0,00	0,00	0,00
- Prêts et effets assimilés	32 758 981,95	29 258 981,95	3 500 000,00	0,00	0,00	0,00	0,00	0,00
- Créances pour dépôts auprès des cédantes	0,00	0,00	0,00	0,00	0,00	0,00	0,00	0,00
	409 616 106,54	380 163 929,43	29 452 177,11	0,00	0,00	0,00	0,00	0,00
DE L'ACTIF CIRCULANT								
- Part des réassureurs dans les provisions techniques	858 437 399,16	0,00	858 437 399,16	0,00	282 042 322,23	0,00	0,00	0,00
- Cessionnaires et comptes rattachés	191 336 753,95	0,00	191 336 753,95	0,00	126 447 621,29	0,00	0,00	0,00
- Intermédiaires, cédants, coassureurs et comptes rattachés	1 816 083 240,20	0,00	630 429 983,69	1 185 653 256,51	1 685,12	0,00	0,00	107 872 445,17
- Personnel	1 260 207,01	0,00	1 260 207,01	0,00	0,00	0,00	0,00	0,00
- Etat	32 214 682,79	0,00	32 214 682,79	0,00	0,00	32 214 682,79	0,00	0,00
- Comptes d'associés	0,00	0,00	0,00	0,00	0,00	0,00	0,00	0,00
- Autres débiteurs	200 692 695,31	0,00	200 692 695,31	0,00	1 151 441,24	0,00	33 054 960,43	0,00
- Comptes de régularisation-actif	150 763 218,21	0,00	150 763 218,21	0,00	0,00	0,00	0,00	0,00
	3 250 788 196,63	0,00	2 065 134 940,12	1 185 653 256,51	409 643 069,88	32 214 682,79	33 054 960,43	107 872 445,17
TOTAL	3 660 404 303,17	380 163 929,43	2 094 587 117,23	1 185 653 256,51	409 643 069,88	32 214 682,79	33 054 960,43	107 872 445,17

B7 : TABLEAU DES DETTES

DETTES	TOTAL	ANALYSE PAR ECHEANCE			AUTRES ANALYSES			
		Plus d'un an	Moins d'un an	Echues et non payées	Montants en devises	Montants sur l'état et organismes publics	Montant sur les entreprises liées	Montants représentés par des effets
DE FINANCEMENT								
- Emprunts obligataires	0,00	0,00	0,00	0,00	0,00	0,00	0,00	0,00
- Autres dettes de financement	5 237 666,37	5 237 666,37	0,00	0,00	0,00	0,00	0,00	0,00
	5 237 666,37	5 237 666,37	0,00	0,00	0,00	0,00	0,00	0,00
DES AUTRES PASSIFS CIRCULANTS								
- Dettes pour dépôts des réassureurs	278 183 844,70	0,00	278 183 844,70	0,00	140 024 001,95	0,00	0,00	0,00
- Cessionnaires et cptes rattachés créditeurs	146 203 991,01		146 203 991,01	0,00	127 890 772,59	0,00	0,00	0,00
- Assurés, intermédiaires, cédants, coassureurs et comptes rattachés créditeurs	289 087 343,89		63 526 938,20	225 560 405,69	0,00	0,00	0,00	0,00
- Personnel créditeur	1 572 246,70		1 572 246,70	0,00	0,00	0,00	0,00	0,00
- Organismes sociaux créditeurs	1 346 674,53		1 346 674,53	0,00	0,00	0,00	0,00	0,00
- Etat créditeur	95 225 979,64		95 225 979,64	0,00	0,00	95 225 979,64	0,00	0,00
- Comptes d'associés créditeurs	0,00		0,00	0,00	0,00	0,00	0,00	0,00
- Autres créanciers	98 734 495,21		98 734 495,21	0,00	0,00	0,00	39 418 296,62	0,00
- Comptes de régularisation-passif	95 148 631,78		95 148 631,78	0,00	0,00	0,00	0,00	0,00
	1 005 503 207,46	0,00	779 942 801,77	225 560 405,69	267 914 774,54	95 225 979,64	39 418 296,62	0,00
TOTAL	1 010 740 873,83	5 237 666,37	779 942 801,77	225 560 405,69	267 914 774,54	95 225 979,64	39 418 296,62	0,00

B8 : SURETES DONNES OU RECUES

TABLEAU I - SURETES REELLES DONNEES

TIERS DEBITEURS OU TIERS CREDITEURS	Montant couvert par la sûreté	Nature (1)	Date et lieu d'inscription	Objet (2) (3)	Valeur comptable nette de la sûreté donnée à la date de clôture
N E A N T					

TABLEAU II - SURETES REELLES RECUES

TIERS DEBITEURS OU TIERS CREDITEURS	Montant couvert par la sûreté	Nature (1)	Date et lieu d'inscription	Objet (2) (3)	Valeur comptable nette de la sûreté donnée à la date de clôture
DIVERS DébitEUR (MEMBRE DU PERSONNEL)	47 946 810,00	Hypothèque		DIVERS LE DEBITEUR	29 895 921,63

COMPTES SOCIAUX

B9 : : ENGAGEMENTS FINANCIERS RECUS OU DONNES HORS OPERATIONS DE CREDIT-BAIL

ENGAGEMENTS DONNES	Montant Exercice	Montant Exercice précédent
- Avals et cautions - Valeurs remises aux cédantes - Autres engagements donnés	0,00	0,00
Total (1)	0,00	0,00
(1) Dont engagements à l'égard d'entreprises liées	0,00	

ENGAGEMENTS RECUS	Montant Exercice	Montant Exercice précédent
- Avals et cautions - Valeurs remises par les réassureurs - Autres engagements reçus	0,00 0,00 33 614 988,78	
Total	33 614 988,78	

RAPPORT GENERAL DES COMMISSAIRES AUX COMPTES EXERCICE DU 1ER JANVIER AU 31 DECEMBRE 2019



EY
Building a better working world
27, Bd Abdelatif Ben Fadoul
26 000 Casablanca
Maroc

Aux actionnaires de la compagnie
ATLANTA
181, Bd d'Anfa
Casablanca

**RAPPORT GENERAL DES COMMISSAIRES AUX COMPTES
EXERCICE DU 1^{ER} JANVIER AU 31 DECEMBRE 2019**

Conformément à la mission qui nous a été confiée par votre Assemblée Générale, nous avons effectué l'audit des états de synthèse ci-joints de la Compagnie d'Assurances et de Réassurance ATLANTA comprenant le bilan, le compte de produits et charges, l'état des soldes de gestion, le tableau de financement et l'état des informations complémentaires (ETIC) relatifs à l'exercice clos le 31 décembre 2019. Ces états de synthèse font ressortir un montant de capitaux propres et assimilés de MAD 1.406.281.754,25 dont un bénéfice net de MAD 245.255.121,94.

Responsabilité de la Direction

La Direction est responsable de l'établissement et de la présentation sincère de ces états de synthèse, conformément au référentiel comptable admis au Maroc. Cette responsabilité comprend la conception, la mise en place et le suivi d'un contrôle interne relatif à l'établissement et la présentation des états de synthèse ne comportant pas d'anomalie significative, ainsi que la détermination d'estimations comptables raisonnables au regard des circonstances.

Responsabilité de l'Auditeur

Notre responsabilité est d'exprimer une opinion sur ces états de synthèse sur la base de notre audit. Nous avons effectué notre audit selon les Normes de la Profession au Maroc. Ces normes requièrent de notre part de nous conformer aux règles d'éthique, de planifier et de réaliser l'audit pour obtenir une assurance raisonnable que les états de synthèse ne comportent pas d'anomalie significative.

Un audit implique la mise en œuvre de procédures en vue de recueillir des éléments probants concernant les montants et les informations fournis dans les états de synthèse. Le choix des procédures relève du jugement de l'auditeur, de même que l'évaluation du risque que les états de synthèse contiennent des anomalies significatives. En procédant à ces évaluations du risque, l'auditeur prend en compte le contrôle interne en vigueur dans l'entité relatif à l'établissement et la présentation des états de synthèse afin de définir des procédures d'audit appropriées en la circonstance, et non dans le but d'exprimer une opinion sur l'efficacité de celui-ci. Un audit comporte également l'appréciation du caractère approprié des méthodes comptables retenues et le caractère raisonnable des estimations comptables faites par la direction, de même que l'appréciation de la présentation d'ensemble des états de synthèse.

Nous estimons que les éléments probants recueillis sont suffisants et appropriés pour fonder notre opinion.

Opinion sur les états de synthèse

Nous certifions que les états de synthèse cités au premier paragraphe ci-dessus sont réguliers et sincères et donnent, dans tous leurs aspects significatifs, une image fidèle du résultat des opérations de l'exercice écoulé ainsi que de la situation financière et du patrimoine de la Compagnie d'Assurances et de Réassurance ATLANTA au 31 décembre 2019 conformément au référentiel comptable admis au Maroc.

Vérifications et informations spécifiques

Nous avons procédé également aux vérifications spécifiques prévues par la loi et nous nous sommes assurés notamment de la concordance des informations données dans le rapport de gestion du Conseil d'Administration destiné aux actionnaires avec les états de synthèse de la société.

Casablanca, le 25 mars 2020

Les Commissaires aux Comptes



Abdeslam BERRADA ALLAM
Associé



Sakina BENSOUDA-KORACHI
Associée



Deloitte.

**COMPAGNIE D'ASSURANCES ET DE REASSURANCE
ATLANTA**

**RAPPORT SPECIAL DES COMMISSAIRES AUX COMPTES
POUR L'EXERCICE CLOS LE 31 DECEMBRE 2019**

Aux actionnaires de la société
ATLANTA
181, Boulevard d'Anfa
Casablanca

RAPPORT SPECIAL DES COMMISSAIRES AUX COMPTES EXERCICE DU 1^{er} JANVIER AU 31 DECEMBRE 2019

En notre qualité de commissaires aux comptes de votre société, nous vous présentons notre rapport sur les conventions réglementées conformément aux dispositions des articles 56 à 59 de la loi 17-95 telle que modifiée et complétée.

Il nous appartient de vous présenter les caractéristiques et les modalités essentielles des conventions dont nous avons été avisées par le Président du Conseil d'Administration ou que nous aurions découvertes à l'occasion de notre mission, sans avoir à nous prononcer sur leur utilité et leur bien-fondé, ni à rechercher l'existence d'autres conventions. Il vous appartient, selon la loi ci-dessus, de vous prononcer sur leur approbation.

Nous avons mis en œuvre les diligences que nous avons estimées nécessaires au regard des normes de la profession au Maroc. Ces diligences ont consisté à vérifier la concordance des informations qui nous ont été communiquées avec les documents de base dont elles sont issues.

1. CONVENTIONS CONCLUES AU COURS DE L'EXERCICE

Le Président du Conseil d'Administration ne nous a donné avis d'aucune convention nouvelle conclue au cours de l'exercice clos le 31 décembre 2019.

2. CONVENTIONS CONCLUES LORS DES EXERCICES ANTERIEURS ET DONT L'EXECUTION S'EST POURSUIVIE DURANT L'EXERCICE :

2.1. Convention d'avances en compte courant conclue entre ATLANTA et sa filiale TAKAFULIA (Convention écrite) :

Nature de la convention : Convention d'assistance financière consentie par la compagnie ATLANTA au profit de la société TAKAFULIA dans l'objectif de lui permettre de faire face aux difficultés de trésorerie.

Administrateurs concernés : Monsieur Mohamed Hassan BENSALAH, Mme Fatima-Zahra BENSALAH, Monsieur Karim CHIOUAR sont administrateurs des sociétés ATLANTA S.A. et

TAKAFULIA S.A., Monsieur Jalal BENCHEKROUN est directeur général délégué des sociétés ATLANTA S.A. et TAKAFULIA S.A.

Modalités des conventions : Tout montant avancé par la société ATLANTA est inscrit en compte courant dans les livres de la société TAKAFULIA, les deux sociétés conviennent expressément que le solde de ce compte courant augmentera, automatiquement et sans autre forme de formalités, de toute nouvelle avance faite par ATLANTA à TAKAFULIA et diminuera des remboursements effectués par cette dernière. Ce compte courant ne sera productif d'aucun intérêt.

Date de la convention : Cette convention datant de 2017 a été formalisée par écrit le 14 Janvier 2019.

Produits comptabilisés au titre de l'exercice 2019 : Néant.

Montant décaissé courant l'exercice : 60 KMAD.

Montant encaissé courant l'exercice : Néant.

Solde de la créance au 31.12.2019 : 80 KMAD.

2.2. Contrat de bail commercial conclue entre ATLANTA et HOLMARCOM S.A (Convention écrite) :

Nature de la convention : Convention conclue entre les deux parties portant sur un bail commercial consenti à HOLMARCOM par la compagnie ATLANTA moyennant un loyer mensuel.

Administrateurs concernés : M. Mohamed Hassan BENSALAH et Mme Fatima-Zahra BENSALAH, administrateurs des sociétés HOLMARCOM S.A. et ATLANTA S.A., M. Karim CHIOUAR administrateur de la société ATLANTA S.A. et directeur général délégué de la société HOLMARCOM S.A.

Modalités essentielles : Cette convention conclue le 14 juillet 2009 après autorisation du Conseil d'Administration prévoit la location d'un local auprès de la compagnie Atlanta S.A. pour un montant mensuel de 36,4 KMAD.

Produits comptabilisés en 2019 : 483 KMAD.

Montant encaissé en 2019 : Néant.

Solde la créance au 31 décembre 2019 : 483 KMAD TTC.

2.3. Conventions de prêts et avances en trésorerie entre ATLANTA et COLIFAST (Convention écrite) :

Nature et modalités de la convention : Conventions de prêts et avances en trésorerie consentis par la compagnie ATLANTA à sa participation COLIFAST (33%). Ces avances ne sont pas rémunérées.

Administrateurs en commun : Monsieur Mohamed Hassan BENSALAH.

Solde de la créance au 31 décembre 2019 : 714 KMAD (créance provisionnée à 100%).

Produits comptabilisés au titre de l'exercice 2019 : Néant.

Montant encaissé durant l'exercice 2019 : Néant.

2.4. Conventions de prêts et avances en trésorerie conclues entre ATLANTA et ses filiales (Convention écrite) :

Nature des conventions : Conventions de prêts et avances en trésorerie consentis par La compagnie ATLANTA aux filiales du groupe.

Administrateurs en commun :

Société	Administrateurs en commun
LES TOURS BALZAC	Mohamed Hassan BENSALAH, Fatima Zahra BENSALAH
NEJMAT EL JANOUB	Mohamed Hassan BENSALAH
NAJMAT AL BAHR	Mohamed Hassan BENSALAH
STE ARBOUH	Mohamed Hassan BENSALAH

Modalités des conventions :

Société bénéficiaire	Solde au 31 décembre 2019 (en KMAD)	Taux de rémunération	Montants encaissés en 2019 (en KMAD HT)	Produits comptabilisés en 2019 (en KMAD HT)
NAJMAT AL BAHR	4 947	Taux Min Groupe	Néant	258
NEJMAT EL JANOUB	10 388	Taux Min Groupe	Néant	549
LES TOURS BALZAC	6 502	Taux Min Groupe	8.000	740
STE ARBOUH	10 125	Taux Min Groupe	Néant	529
	31 962			2 076

2.5. Conventions de prêts et avances en trésorerie conclue entre ATLANTA et SANAD (Convention écrite) :

Nature de la convention : ATLANTA et SANAD acceptent de mettre en commun l'ensemble de leurs disponibilités. Tout montant ainsi avancé ou reçu par l'une des parties sera inscrit, selon les cas, au crédit ou au débit du compte courant ouvert au nom de l'autre partie dans les livres de la société concernée.

Administrateurs en commun : Monsieur Mohamed Hassan BENSALAH, Monsieur Karim CHIOUAR et Monsieur Sellam SEKKAT sont administrateurs des sociétés ATLANTA S.A. et SANAD.S.A.

Date de conclusion de la convention : le 31 juillet 2012.

Produits ou charges comptabilisés au titre de l'exercice 2019 : Cette convention n'a pas produit d'effet au cours de l'exercice 2019.

Montants encaissés/décaissés pendant l'exercice 2019 : Cette convention n'a pas produit d'effet au cours de l'exercice 2019.

2.6. Convention écrite de prêts et avances de trésorerie conclue entre ATLANTA et la société HOLMARCOM (Convention écrite) :

Nature de la convention : Les deux sociétés acceptent de mettre à disposition leurs disponibilités mutuelles. Tout montant ainsi avancé ou reçu par l'une ou l'autre des parties sera inscrit, selon les cas, au crédit ou au débit du compte courant ouvert au nom de l'autre partie dans les livres de la société concernée.

Date de la convention : Cette convention a été signée le 2 janvier 2014. Elle est valable pour une durée d'une année renouvelable par tacite reconduction.

Administrateurs en commun : M. Mohamed Hassan BENSALAH et Mme Fatima-Zahra BENSALAH, administrateurs des sociétés HOLMARCOM S.A. et ATLANTA S.A., M. Karim CHIOUAR administrateur de la société ATLANTA S.A. et directeur général délégué de la société HOLMARCOM S.A.

Modalités des conventions : Les avances en trésorerie sont rémunérées au Taux minimum du Groupe.

Charges/Produits comptabilisés par ATLANTA en 2019 : Cette convention n'a pas produit d'effet au cours de l'exercice 2019.

Montants encaissés / décaissés pendant l'exercice 2019 : Cette convention n'a pas produit d'effet au cours de l'exercice 2019.

2.7. Convention écrite d'assistance entre de la compagnie ATLANTA et la société HOLMARCOM S.A (Convention écrite) :

Nature de la convention : La société HOLMARCOM facture à ATLANTA une rémunération annuelle au titre d'assistance, de contrôle, de participation aux réunions et de frais et charges exposés pour le compte de la compagnie. Elle correspond au taux de 1,15% HT du montant des primes émises.

Administrateurs concernés : M. Mohamed Hassan BENSALAH et Mme Fatima-Zahra BENSALAH, administrateurs des sociétés HOLMARCOM S.A. et ATLANTA S.A., M. Karim CHIOUAR administrateur de la société ATLANTA S.A. et directeur général délégué de la société HOLMARCOM S.A.

Charges comptabilisées au titre de l'exercice 2019 : 36.463 KMAD TTC.

Solde de la dette au 31 décembre 2019 : 39.019 KMAD TTC.

Montant décaissé durant l'exercice 2019 : 44.078 KMAD TTC

Casablanca, le 25 Mars 2020

Les Commissaires aux Comptes

ERNST & YOUNG



Abdeslam BERRADA ALLAM
Associé

DELOITTE AUDIT



Sakina BENSOUDA-KORACHI
Associée

RAPPORT DE GESTION 2019

ATLANTA 
ASSURANCES

SOMMAIRE

PAGE•22	MARCHÉ DE L'ASSURANCE AU MAROC
PAGE•26	ACTIVITÉS ATLANTA ASSURANCES
PAGE•30	COMPTES ET RÉSULTATS DE L'EXERCICE 2019
PAGE•33	RÉSULTATS COMPTES SOCIAUX
PAGE•34	RÉSULTATS COMPTES CONSOLIDÉS
PAGE•37	GOUVERNANCE
PAGE•38	CONSEIL D'ADMINISTRATION
PAGE•39	LES MANDATS DES ADMINISTRATEURS

MARCHÉ DES ASSURANCES

CIRCULAIRE GÉNÉRALE DE L'ACAPS

Publication au BO de la circulaire générale de l'ACAPS avec des changements au niveau de plusieurs dispositions (Provisions techniques, gestion des sinistres, placements, impayés, solvabilité, réassurance...)

EVÈNEMENTS CATASTROPHIQUES

Publication au BO du décret d'application instituant le régime de couverture des conséquences d'événements catastrophiques. Validation du schéma final du régime par le Ministère de l'économie et des finances. Entrée en vigueur du dispositif de couverture le 31 décembre 2019.

SBR

Communication par l'ACAPS d'une nouvelle version du document portant sur le pilier II du projet SBR dédié aux organes de gouvernance.

TAKAFUL

Validation en cours par le CSO des projets de textes réglementaires (arrêté et circulaire) élaborés par l'ACAPS et discutés avec le secteur.

ASSURANCE INCLUSIVE

Dans le cadre de l'élaboration d'un diagnostic national pour le développement de l'assurance inclusive au Maroc, la FMSAR, l'ACAPS, le Ministère de l'Economie et des Finances, la GIZ (Coopération Internationale Allemande) et la CNRA se sont associés pour mener une étude qui vise la promotion de l'inclusion financière en assurance en tant que vecteur du développement durable.

FATCA

Mise en œuvre de la loi FATCA par les compagnies d'assurances pratiquant les opérations d'assurance vie et capitalisation. Accompagnement par un cabinet spécialisé pour apporter un éclairage sur les obligations et contraintes imposées par cette réglementation.

MARCHÉS FINANCIERS

MARCHÉ OBLIGATAIRE : FORTE BAISSÉ DE LA COURBE DES TAUX

L'année 2019 a inversé la tendance empruntée par la courbe des taux en 2018. Une baisse importante a envahi toutes les strates de la courbe leur permettant de toucher des niveaux historiquement bas.

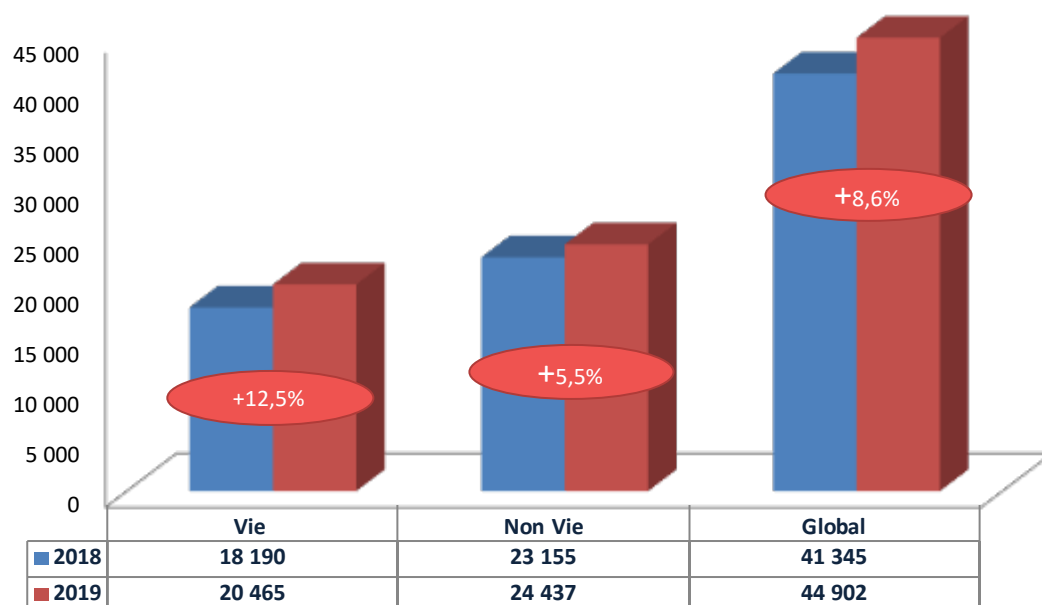
La raison principale demeure dans le besoin permanent d'investissement des intervenants et du cash disponible sur le marché obligataire.

MARCHÉ ACTIONS : REPRISE SUR LE SECOND SEMESTRE 2019

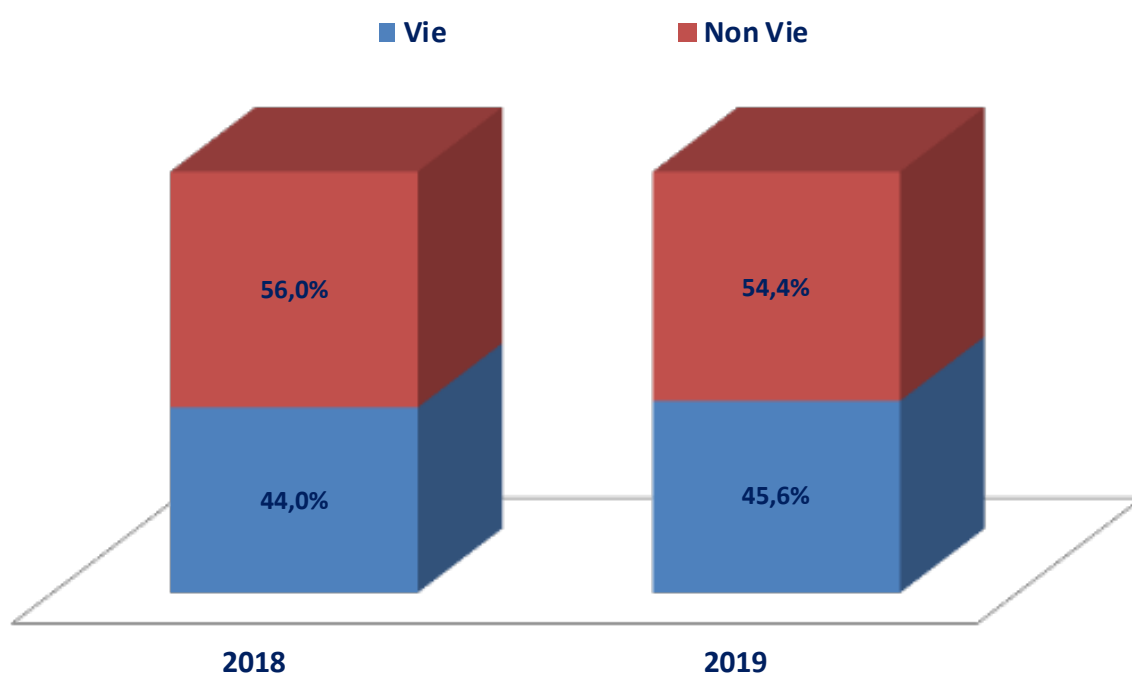
Après une année 2018 morose et un 1er semestre 2019 peu dynamique, le marché clôture l'année 2019 sur une note positive de +7,26%, intégrant notamment des indicateurs d'activité des sociétés cotées au T3 2019 qui présagent une bonne année bénéficiaire et un arbitrage toujours favorable pour le marché actions par rapport aux taux obligataires.

CHIFFRE D'AFFAIRES MARCHÉ

EVOLUTION DU CHIFFRE D'AFFAIRES MARCHÉ

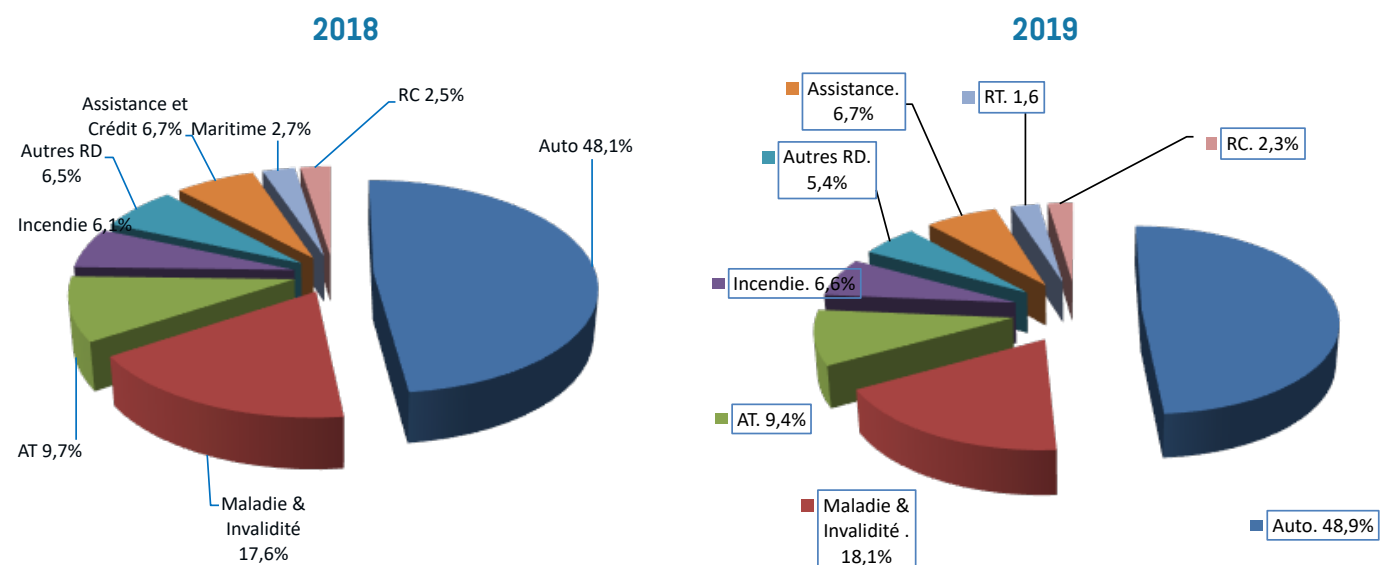


STRUCTURE DU CHIFFRE D'AFFAIRES MARCHÉ VIE / NON VIE

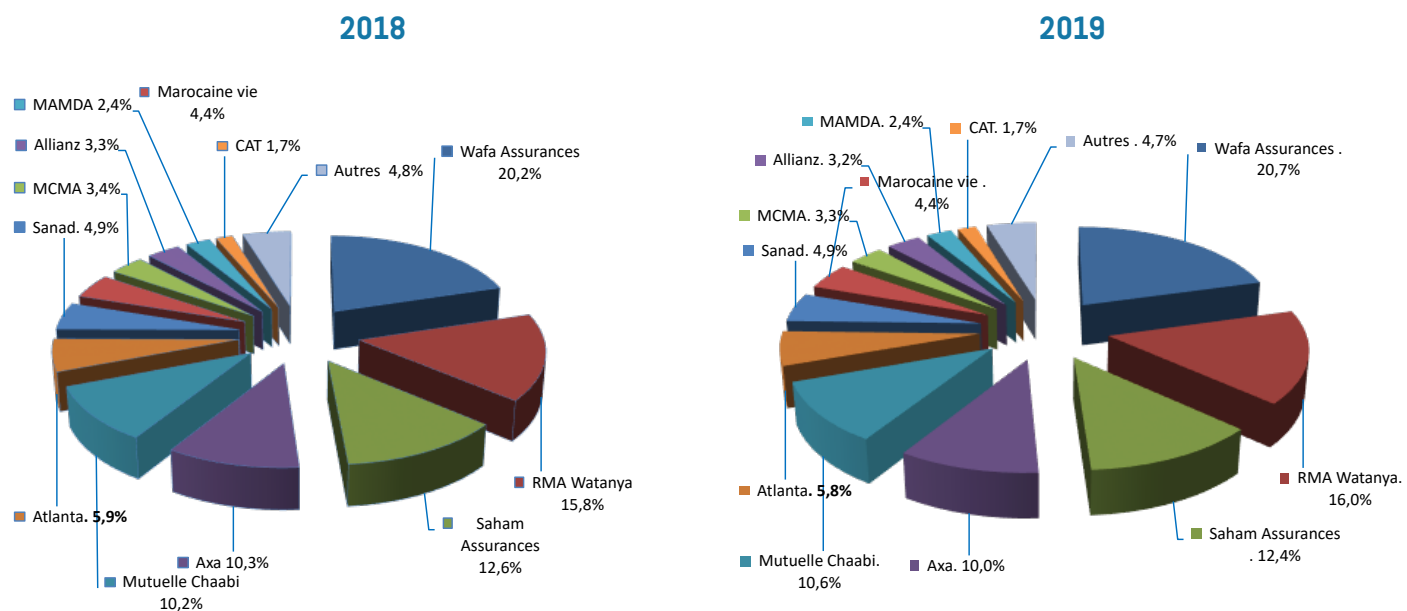


CHIFFRE D'AFFAIRES MARCHÉ

STRUCTURE DU CHIFFRE D'AFFAIRES MARCHÉ NON VIE



PARTS DE MARCHÉ PAR COMPAGNIE




FAITS MARQUANTS ATLANTA ASSURANCES

PRODUITS & SERVICES

RC RECHARGEABLE LAKI

A l'occasion de la journée internationale de la femme, Atlanta a lancé une offre dédiée aux femmes: «RC Rechargeable LAKI » avec une campagne publicitaire sur les différents canaux de communication



INNOVATION PRODUIT – ASSURANCES AFFINITAIRE

Atlanta Assurances en partenariat avec la marque BOSCH a lancé le 16 juillet 2019 la première assurance affinitaire sur le marché marocain de l'électroménager qui permet de bénéficier d'une assurance d'extension de garantie sur les appareils de grand électroménager de 3 mois supplémentaires après l'expiration de la garantie initiale du fabricant.



FAITS MARQUANTS ATLANTA ASSURANCES

PRODUITS & SERVICES

- Lancement de nouveaux produits multirisques (Bureaux, Vétérinaires, Pharmacies, Médecins, chirurgiens, laboratoires d'analyses médicales ...).
- Refonte de l'offre Multirisques habitation.
- Refonte de l'offre automobile avec le changement des prestations d'assistance et la révision des franchises en Tierce et Dommage collision.



PRODUITS & SERVICES

- Déploiement de solutions S.I innovantes pour le réseau : E-recouvrement et E-sinistres
- Mise en ligne du nouveau portail pour le réseau dédié à la délégation de vente des produits



CERTIFICATION ISO 9001 POUR UNE MEILLEURE QUALITÉ DE SERVICE

Dans le cadre d'un marché Bancassurance en forte croissance qui sera de plus en plus marqué par des évolutions réglementaires et technologiques, Atlanta Assurances a lancé la mise en place d'un système de Management Qualité, conforme à la norme internationale ISO 9001 v2015.

Ce système couvre toutes les activités et produits Bancassurance.



RSE

PLATEFORME NT3AWNNOU

Dans le cadre de l'engagement sociale d'Atlanta la compagnie a lancé en Mai 2019 la plateforme sociale innovante et 100% solidaire NT3AWNNOU pour mettre en relation les associations et les bénévoles.



CONVENTION DE PARTENARIAT AVEC L'OBSERVATOIRE DE LA RSE AU MAROC

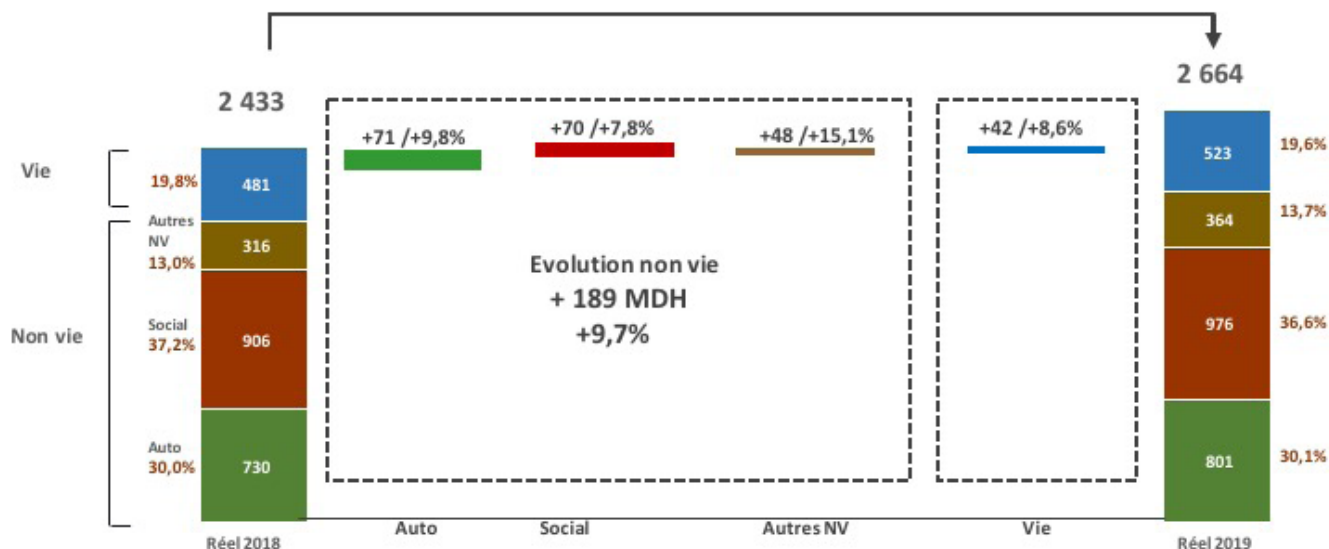
En Mars 2019, Atlanta Assurances a signé avec l'observatoire de la RSE au Maroc une convention de partenariat afin de promouvoir les pratiques RSE auprès de ses parties prenantes avec la réalisation de deux guides thématiques, l'un portant sur les conditions de travail et l'autre sur l'approche genre en entreprise.



COMPTES ET RÉSULTATS DE L'EXERCICE 2019

CHIFFRE D'AFFAIRES EN PROGRESSION SUR L'ENSEMBLE DES BRANCHES

+ 231 MDH soit +9,5%

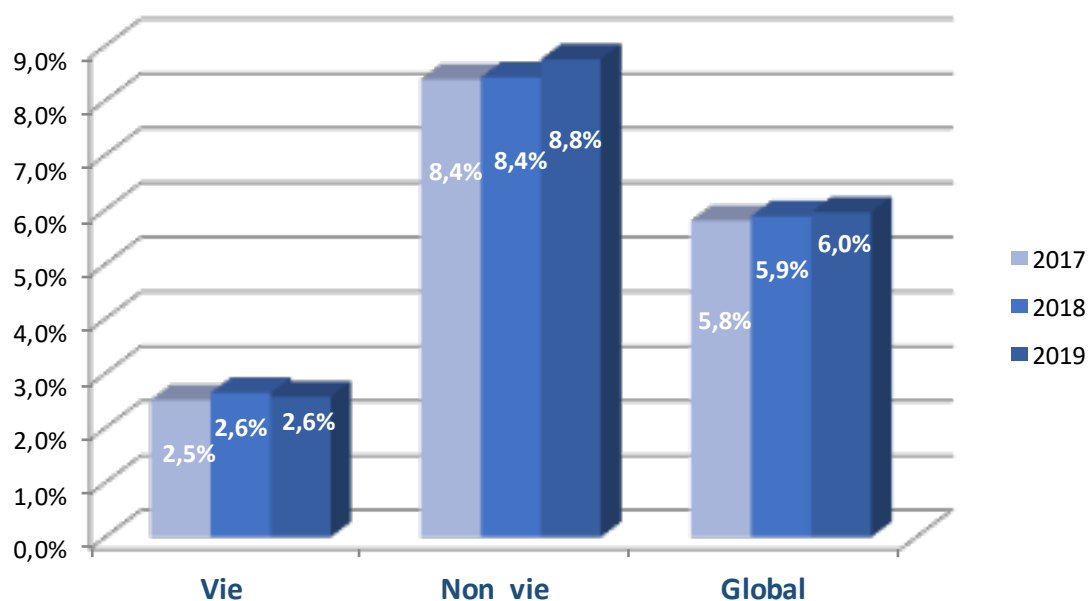


UNE PART DE MARCHÉ EN ÉVOLUTION

- L'évolution du chiffre d'affaires marché en 2019 est de **+8,6%** évoluant de **41 345 MDH en 2018 à 44 902 MDH en 2019**.

La non vie progresse de **+5,5%** et le segment vie de **+12,5%**.

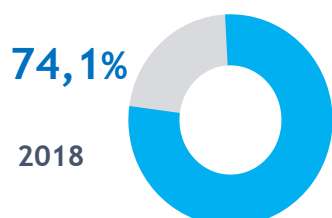
- Atlanta Assurances **surperforme** la croissance du marché particulièrement sur le segment de la non vie. La compagnie enregistre **un gain de PDM de +0,1 point dont +0,4 point en non vie**.



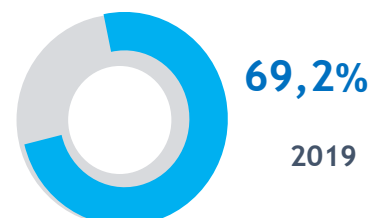
COMPTES ET RÉSULTATS DE L'EXERCICE 2019

UNE ÉVOLUTION DE LA SINISTRALITÉ MAÎTRISÉE

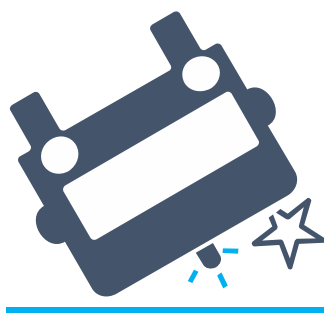
- Un ratio S/P non vie de l'exercice en forte amélioration



Variation : -3,3%



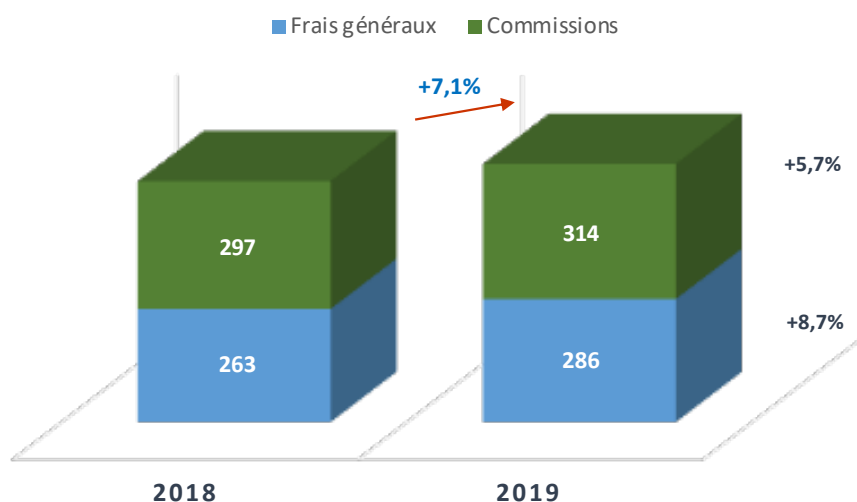
- Une amélioration de la sinistralité sur les risques de masse liée à la politique rigoureuse d'assainissement du portefeuille engagée par la compagnie depuis fin 2017.
- Une sinistralité de l'exercice plus clémente sur les risques d'entreprise.



COMPTES ET RÉSULTATS DE L'EXERCICE 2019

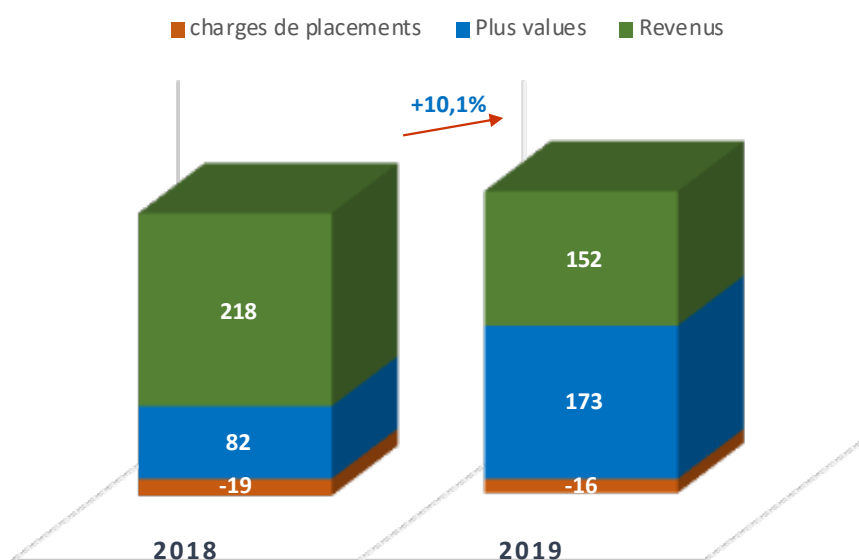
DES FRAIS DE GESTION OPTIMISÉS

- Avec une croissance de +7,1%, les frais de gestion enregistrent une évolution inférieure à celle du chiffre d'affaire (+9,5%)
- Un ratio de frais de gestion stable à 25,6%



CROISSANCE DU RÉSULTAT FINANCIER

- Le résultat financier progresse de +10,1% à fin 2019 évoluant de 281 MDH à 309 MDH.



RÉSULTATS COMPTES SOCIAUX

COMPTE DE RÉSULTAT

LIBELLE	2018	2019	Variations	
			Montant	%
Primes Acquises	2 425 993	2 641 245	215 252	8,9%
Charges de Sinistres	1 814 696	1 892 095	77 399	4,3%
Variation des Autres Provisions	16 528	28 664	12 136	734%
A- Marge brute	594 769	720 486	125 717	21,1%
Charges d'acquisition	297 342	314 104	16 762	5,6%
Autres charges Techniques d'exploitation	318 425	361 787	43 362	13,6%
Produits Techniques d'exploitation	43 013	8 561	-34 452	-80,1%
B- Charges d'acq. Et de gestion	572 754	667 331	94 576	16,5%
C- Marge d'exploitation (A-B)	22 015	53 155	31 141	-141,5%
D- Solde Financier	280 590	308 963	28 372	10,1%
E- Résultat Technique brut (C+D)	302 605	362 118	59 513	19,7%
F- Solde de Réassurance	-65 866	-26 692	39 174	-59,5%
G- Résultat Technique net (E-F)	236 738	335 426	98 688	41,7%
H- Résultat non Technique	-2 883	-10 320	-7 437	258,0%
I- Résultat avant Impôt (G+H)	233 855	325 106	91 251	39,0%
Impôt sur les Sociétés	12 835	79 851	67 016	522,1%
J- Résultat Après Impôt	221 018	245 255	24 237	11,0%

RÉSULTATS COMPTES CONSOLIDÉS

PÉRIMÈTRE DE CONSOLIDATION

Société	Pourcentage d'intérêt	Méthode de Consolidation
ATLANTA	100,00%	Intégration Globale
SANAD	99,66%	Intégration Globale
NAJMAT AL BAHR	100,00%	Intégration Globale
TOURS BALZACS	99,82%	Intégration Globale
NEJMAT AL JANOUB	99,75%	Intégration Globale
ATLANTA COTE D'IVOIRE	95,00%	Intégration Globale
LES EAUX MINERALES D'OULMES	28,44%	Mise en équivalence
JAWHARAT CHAMAL	20,54%	Mise en équivalence

COMPTES CONSOLIDÉS

	Variations	
	2018	2019
CHIFFRE D'AFFAIRES	4 474 088	4 880 755
	6,7%	9,1%
VIE	953 647	1 074 630
	20,3%	12,7%
NON VIE	3 520 442	3 806 126
	3,6%	8,1%
RÉSULTAT NET	211 175	372 740
	-0,4%	76,5%

PROPOSITION D'AFFECTATION DU RÉSULTAT

Nous vous proposons d'affecter le bénéfice net comptable de l'exercice comme suit :

Bénéfice net de l'exercice (DH)	:	245.255.121,94
		-
Dotation à la Réserve Légale	:	Néant
Solde (DH)	:	245.255.121,94
		+
Report à nouveau antérieur	:	184.519.190,03
Bénéfice distribuable (DH)	:	429.774.311,97
		-
Dividendes (DH)	:	198.628438,80
Le reste (DH)	:	231.145.873,17

A affecter au crédit du compte report à nouveau.

Soit un dividende de 3,30 dirhams par action que l'Assemblée Générale décide de mettre en paiement à compter du 05 juin 2020.

TABLEAU DU SOLDE DES DETTES AU FOURNISSEURS AU 31/12/2019 PAR DATE D'ÉCHÉANCE

	(A) Montant des dettes fournisseurs à la clôture A= B+C+D+E+F	(B) Montant des dettes non échues	(C) Dettes échues de moins de 30 jours	(D) Dettes échues entre 31 et 60 jours	(E) Dettes échues entre 61 et 90 jours	(F) Dettes échues de plus de 90 jours
DATE DE CLÔTURE AU 31/12/18 FOURNISSEURS	14 586 226,86	9 407 016,52	0,00	5 179 210,34	0,00	0,00
DATE DE CLÔTURE AU 31/12/19 FOURNISSEURS	6 631 631,79	5 518 631,79	0,00	1 113 000,00	0,00	0,00

Conventions réglementées

Conformément aux dispositions légales, les commissaires aux comptes vous donneront lecture de leur rapport spécial relatif aux conventions visées aux articles 56 et suivants de la Loi 17-95 sur les sociétés anonymes, telle que modifiée et complétée par la Loi 20-05.

Proposition de désignation de 2 Administrateurs indépendants

Conformément aux dispositions de l'article 41bis de la loi 20-19 modifiant et complétant la loi 17-95 sur la société anonyme, nous vous proposons la désignation de:

- **Madame Hind LFAL épouse BOUTALEB**
- **Monsieur Adamo NDIAYE**

en qualité d'Administrateurs indépendants de la Société, pour une durée de trois (3) années, qui expirera à l'issue de l'Assemblée Générale Ordinaire qui sera appelée à statuer sur les comptes de l'exercice clos le 31 décembre 2022.

A noter que, conformément aux nouvelles dispositions légales, Mme LFAL et M. NDIAYE, une fois désignés par votre Assemblée, seront tous les deux membres du Comité d'Audit de la Société, M. NDIAYE devant, conformément aux mêmes dispositions, en assurer la Présidence.

Madame Hind LFAL ép. BOUTALEB

Dotée d'une expérience avérée aussi bien dans le secteur public que privé avec une bonne ouverture sur l'international, Mme LFAL, en plus d'être DGA en charge du pôle Colis logistique et administrateur des filiales SDTM et Barid Media, est aujourd'hui Présidente du Conseil d'administration de EMS Chronopost Maroc. Elle est titulaire d'un Executive MBA de l'ESSEC de Paris (France). Mme LFAL a rejoint Barid Al Maghrib en octobre 2006 en tant que directrice rattachée à la direction générale chargée du Développement. Elle a travaillé auparavant dans une PME de confection textile qu'elle a modernisée dans un contexte de concurrence exacerbée. Membre actif du bureau national de l'Amith (Association marocaine des industries du textile et de l'habillement), elle a contribué à l'élaboration du contrat-programme du secteur textile avec le gouvernement. Mme LFAL a démarré sa carrière professionnelle dans l'audit et le conseil au sein du cabinet Arthur Andersen à Casablanca avant de rejoindre Cap Info. Elle est par ailleurs passée chez Nokia Networks en tant que directrice des Achats pour l'Afrique du Nord (couvrant le Maroc, l'Algérie, la Tunisie et la Libye).

Monsieur Adamo NDIAYE

Depuis octobre 2019, M. Adama Ndiaye est Directeur Général de SEN RE.

Major de la 9e promotion du cycle supérieur (DESA) de l'Institut International des Assurances (IIA) de Yaoundé et titulaire d'un DESS en Assurance en 1990, M. Ndiaye a été Président de la Fédération des Sociétés d'Assurances de Droit National Africaine (FANAF).

Il a débuté sa carrière professionnelle comme chargé de la réassurance et du contrôle de gestion à la Prévoyance Assurances du Sénégal avant d'occuper le poste de Directeur Technique de la même compagnie. En avril 1996, il est Major du concours de recrutement des commissaires-contrôleurs de la Conférence Interafricaine des Marchés d'Assurances (CIMA), et intègre l'institution jusqu'en 2004, période au cours de laquelle il mène plusieurs missions d'audit, d'analyse et de pilotage.

De 2005 à 2013, M. Ndiaye a été Directeur Général Adjoint de la société de réassurance AVENI-RE dont le siège est à Abidjan (Côte d'Ivoire), avant de prendre la présidence, en 2013, du Conseil d'administration de la société AMSA Vie Sénégal.

GOVERNANCE

I- Conseil d'Administration

Conformément à l'article 16 des Statuts, la Société est administrée par un Conseil d'Administration composé de dix (10) membres, y compris les administrateurs indépendants.

Les Administrateurs sont nommés ou renouvelés dans leurs fonctions par l'Assemblée Générale Ordinaire des actionnaires.

Ils sont rééligibles et peuvent être révoqués à tout moment par l'Assemblée Générale Ordinaire même si cette question n'est pas prévue à l'ordre du jour.

Au 31 décembre 2019, le Conseil d'Administration de la compagnie ATLANTA est composé comme suit:

N°	Administrateurs	Fonction au sein du CA	Date de désignation	Échéance du mandat
1	HOLMARCOM, représentée par M. Mohamed Hassan BENSALAH	Administrateur	AGO du 10 mai 2018	A.G.O statuant sur les comptes de l'exercice clos le 31/12/ 2020
2	Monsieur Mohamed Hassan BENSALAH	Président Directeur Général	AGO du 10 mai 2018	A.G.O statuant sur les comptes de l'exercice clos le 31/12/ 2020
3	Madame Latifa BENSALAH née EL MOUTARAJJI	Administrateur	AGO du 10 mai 2018	A.G.O statuant sur les comptes de l'exercice clos le 31/12/2020
4	Madame Fatima-Zahra BENSALAH	Vice Présidente (Directeur Général Délégué)	AGO du 10 mai 2018	A.G.O statuant sur les comptes de l'exercice clos le 31/12/ 2020
5	Monsieur Karim CHIOUAR	Administrateur	AGO du 10 mai 2018	A.G.O statuant sur les comptes de l'exercice clos le 31/12/ 2020
6	Monsieur Sellam SEKKAT	Administrateur	AGO du 10 mai 2018	A.G.O statuant sur les comptes de l'exercice clos le 31/12/ 2020
7	Monsieur Lotfi SEKKAT	Administrateur	AGO du 10 mai 2018	A.G.O statuant sur les comptes de l'exercice clos le 31/12/2020
8	CDG, représentée par M. Khalid EL HATTAB	Administrateur	AGO du 10 mai 2018	A.G.O statuant sur les comptes de l'exercice clos le 31/12/ 2020

Les différents mandats de chaque administrateur sont, conformément à l'article 142 de la loi 17-95 telle que modifiée et complétée par la loi 20-19 (publiée au BO du 29/04/2019), en annexe du présent rapport de gestion.

GOVERNANCE

II- Le Comité d'Audit

Emanation du Conseil d'Administration, le Comité d'Audit a pour principales missions d'assister le Conseil d'Administration en assurant le suivi de l'élaboration et du contrôle des informations comptables et financières ainsi que la surveillance de l'efficacité des systèmes de contrôle interne.

Au 31 décembre 2019, le Comité d'Audit d'ATLANTA est composé comme suit:

Nom	Fonctions exercées	Nom
M. Hamad JOUAHRI	Conseil fiscal	Président du Comité
M. Sellam SEKKAT	Administrateur	Membre
M. Karim CHIOUAR	Directeur Général Délégué Holmarcom Group et Administrateur	Membre
M. Khalid EL HATTAB	Administrateur Atlanta et Directeur Pôle finance de la CDG	Membre
M. Younes ZOUBIR	Directeur Financier CIH	Membre

Perspectives

L'état d'urgence sanitaire lié à l'épidémie de COVID 19 n'entraîne pas d'ajustements des comptes au 31 décembre 2019 et ne remet pas en cause la continuité d'activité de l'institution. Des travaux sont en cours pour estimer l'impact sur les prévisions budgétaires.

LISTE DES MANDATS DES ADMINISTRATEURS

MANDATS SOCIAUX EXERCES, PAR M. MOHAMED HASSAN BENSALAH, AU 31.12.2019

	SOCIETES	QUALITE AU SEIN DU CA /CS	AUTRES FONCTIONS
1	HOLMARCOM S.A	Président Directeur Général	N/A
2	HOLMARCOM INSURANCE ACTIVITIES S.A	Président Directeur Général	N/A
3	HOLMARCOM FINANCE COMPANY S.A	Président Directeur Général	N/A
4	HOLMARCOM AFRICA FINANCIAL SERVICES S.A	Président du Conseil d'Administration	N/A
5	CPA S.A	Président Directeur Général	N/A
6	JNP S.A	Représentant permanent d'HOLMARCOM S.A	N/A
7	TAZERM S.A	Président Directeur Général	N/A
8	YELLOWROCK S.A	Président Directeur Général	N/A
9	YELLOWROCK GENEVE	Président Directeur Général	N/A
10	MASS CEREALES AL MAGHREB S.A	Président Directeur Général	N/A
11	OMNIUM MAROCAIN D'INVESTISSEMENT - OMI S.A	Président Directeur Général	N/A
12	SOCIETE CHERIFIENNE DE PARTICIPATIONS - SOCHEPAR S.A	Président Directeur Général	N/A
13	JAWHARAT CHAMAL S.A	Président Directeur Général	N/A
14	IMMOBILIERE MERIMA S.A	Président Directeur Général	N/A
15	REGIONAL AIR LINES S.A	Président du Conseil d'Administration	N/A
16	SOCIETE COMMUNE DE PARTICIPATION S.A	Président Directeur Général	N/A
17	SOMATHES S.A	Président Directeur Général	N/A
19	SOCIETE ORBONOR S.A	Président Directeur Général	N/A
20	LES TOURS BALZAC S.A	Président du Conseil d'Administration	N/A
21	JET-SET FLY - J.S.F S.A	Président Directeur Général	N/A
22	LES CONSTRUCTIONS DE BOUSKOURA S.A	Président Directeur Général	N/A
23	LES EAUX MINERALES D'OULMES	Président Directeur Général	N/A
24	OULMES DRINKS DEVELOPMENT S.A	Administrateur	N/A
25	SOCIETE AFRICAINE DES BOISSONS ET EAUX MINERALES -SABEM	Administrateur	N/A
26	SENEGAL WATER&BEVERAGES COMPANY S.A	Administrateur	N/A
27	EAU TECHNOLOGIE ENVIRONNEMENT - E.T.E S.A	Administrateur	N/A
28	MASS JORDANIE POUR LE CIE S.A	Président Directeur Général	N/A
29	DENIA HOLDING S.A	Président du Conseil d'Administration	N/A
30	COMPTOIR METALLURGIQUE MAROCAIN - CMM S.A	Président Directeur Général	N/A
31	SMART COMPOSITE COMPANY S.A	Administrateur	N/A
32	ATLANTA S.A	Président Directeur Général	N/A
33	ATLANTA NON VIE COTE D'IVOIRE S.A	Président du Conseil d'Administration	N/A
34	SANAD S.A	Président Directeur Général	N/A
35	TAKAFULIA ASSURANCES S.A	Président du Conseil d'Administration	N/A
36	NAJMAT AL BAHR S.A	Président Directeur Général	N/A
37	AIR ARABIA MAROC S.A	Président du Conseil d'Administration	Président de la commission stratégique
38	WOLMARDEV	Administrateur	N/A
39	SOCIETE AGRICOLE MIMONA	Administrateur	N/A
40	BERDIL CAPITAL	Administrateur	N/A
41	BISCOLAND	Président Directeur Général	N/A
42	HOLMARCOM OVERSEAS CONSULTING DWC-LLC (DUBAI)	Directeur Général	N/A
43	AKWA AFRICA	Administrateur	N/A
44	CIH BANK	Administrateur	membre du Comité Stratégique
45	BMCI	Membre conseil de surveillance	N/A
46	CIMR	Administrateur	N/A
47	CGEM	Administrateur	N/A
48	BOURSE DES VALEURS DE CASABLANCA	Administrateur	N/A
49	FONDATION MOHAMED VI	Administrateur	N/A
50	FONDATION MOHAMED V POUR LA SOLIDARITE	Administrateur	N/A
51	CASA FINANCE CITY	Administrateur	N/A
52	CONSEIL ECONOMIQUE, SOCIAL ET ENVIRONNEMENTAL	Administrateur	N/A
53	FEDERATION MAROCAINE DES SOCIETES D'ASSURANCES ET DE REASSURANCE	Président	N/A
54	FONDATION ABDELKADER BENSALAH - HOLMARCOM	Vice-Président	N/A

LISTE DES MANDATS DES ADMINISTRATEURS

MANDATS SOCIAUX EXERCES, PAR MME. LATIFA BENSALAH NEE EL MOUTARAJI, AU 31.12.2019

	SOCIETES	QUALITE
1	FONDATION ABDELKADER BENSALAH - HOLMARCOM	Présidente
2	HOLMARCOM S.A	Vice Présidente
3	CPA S.A	Administrateur
4	JNP S.A	Administrateur
5	TAZERM S.A	Administrateur
6	YELLOWROCK S.A	Administrateur
7	MASS CEREALES AL MAGHREB S.A	Administrateur
8	OMNIUM MAROCAIN D'INVESTISSEMENT - OMI S.A	Administrateur
9	SOCIETE CHERIFIENNE DE PARTICIPATIONS - SOCHEPAR S.A	Administrateur
10	JAWHARAT CHAMAL S.A	Administrateur
11	SOCIETE COMMUNE DE PARTICIPATION S.A	Administrateur
12	SOMATHES S.A	Administrateur
13	SOCIETE ORBONOR S.A	Administrateur
14	JET-SET FLY - J.S.F S.A	Administrateur
15	LES CONSTRUCTIONS DE BOUSKOURA S.A	Administrateur
16	MASS JORDANIE POUR LE CIE S.A	Administrateur
17	COMPTOIR METALLURGIQUE MAROCAIN - CMM S.A	Administrateur
18	LES EAUX MINERALES D'OULMES S.A	Administrateur
19	SANAD S.A	Administrateur
20	NAJMAT AL BAHR S.A	Administrateur

LISTE DES MANDATS DES ADMINISTRATEURS

MANDATS SOCIAUX EXERCES, PAR MME. FATIMA ZAHRA BENSALAH, AU 31.12.2019

	SOCIETES	QUALITE AU SEIN DU CA /CS	AUTRES FONCTIONS
1	HOLMARCOM S.A	N/A	Directeur Général Délégué
2	HOLMARCOM INSURANCE ACTIVITIES S.A	Administrateur	N/A
3	HOLMARCOM FINANCE COMPANY S.A	Administrateur	N/A
4	HOLMARCOM AFRICA FINANCIAL SERVICES S.A	Administrateur	N/A
5	SOCIETE AGRICOLE MIMONA S.A	Président du Conseil d'Administration	N/A
6	JNP S.A	Président du Conseil d'Administration	N/A
7	RADIO PLUS S.A	Président du Conseil d'Administration	N/A
8	SNACK FOOD MAROC S.A	Président du Conseil d'Administration	N/A
9	LES TOURS BALZAC S.A	Représentant permanent d'HOLMARCOM S.A	Directeur Général
10	REGIONAL AIR LINES S.A	Représentant permanent d'HOLMARCOM S.A	Directeur Général
12	SMART COMPOSITE COMPANY S.A	Administrateur	N/A
13	MASS JORDANIE POUR LE CIE S.A	Administrateur	N/A
14	MASS CEREALES AL MAGHREB S.A	Administrateur	N/A
15	JAWHARAT CHAMAL S.A	Administrateur	N/A
16	SOMATHES S.A	Administrateur	N/A
17	OULMES DRINKS DEVELOPMENT S.A	Administrateur	N/A
18	DENIA HOLDING S.A	Administrateur	N/A
19	SOCIETE COMMUNE DE PARTICIPATION S.A	Administrateur	N/A
20	ATLANTA S.A	Administrateur	Membre du Comité d'Audit
21	SANAD S.A	Administrateur	Membre du Comité d'Audit
22	NAJMAT AL BAHR S.A	Administrateur	N/A
23	PEACOCK S.A	Représentant permanent d'HOLMARCOM S.A	N/A
24	YELLOWROCK S.A	Représentant permanent d'HOLMARCOM S.A	N/A
25	CPA S.A	Représentant permanent d'HOLMARCOM S.A	N/A
26	ATLANTA NON VIE CI S.A	Représentant permanent d'HOLMARCOM S.A	N/A
27	AIR ARABIA MAROC S.A	Représentant permanent de REGIONAL AIR LINES S.A	Membre du Comité d'Audit et de la Commission stratégique
28	SOCIETE ORBONOR S.A	Représentant permanent de SOCHEPAR S.A	N/A
29	OULMES S.A	Représentant permanent de la société	Membre du Comité d'Audit
30	BERDIL CAPITAL S.A	OMNIUM MAROCAIN D'INVESTISSEMENT S.A	N/A
31	BISCOLAND S.A	Président du Conseil d'Administration	N/A
32	DENIA IVOIRE S.A	Administrateur	N/A
33	MASS CEREALES SENEGAL S.A	Président du Conseil d'Administration	N/A
34	SENEGAL WATER & BEVERAGES COMPANY	Président du Conseil d'Administration	N/A
35	TAKAFULIA ASSURANCES	Administrateur	N/A
36	MUTANDIS AUTO SCA	Administrateur	N/A
37	WOLMARDEV	Membre du Conseil de Surveillance	N/A
38	CIH	Administrateur	Membre du Comité d'Audit
39	NEBETOU FUND	Administrateur	N/A

LISTE DES MANDATS DES ADMINISTRATEURS

MANDATS SOCIAUX EXERCES, PAR M. KHALED EL HATTAB, AU 31.12.2019

	SOCIETES	QUALITE	QUALITE
1	CIH	Administrateur	
2	MAROCLEAR	Administrateur	
3	FINEA	Administrateur	
4	AJARINVEST	Administrateur	
5	ATLANTA	Représentant permanent CDG	Membre Comité d'Audit
6	SANAD	Représentant permanent CDG	Membre Comité d'Audit
7	CDG CAPITAL	Administrateur	
8	CDG INVEST	Administrateur	
9	FIPAR HOLDING	Administrateur	
10	CAPMEZZANINE II	Président du Conseil de Surveillance	
11	CAPMEZZANINE II	Représentant permanent CDG (CS)	
12	MADAEF	Administrateur	
13	SOCIETE HAY RABAT ANDALOUS	Représentant permanent CDG (CA)	
14	FONCIERE UIR	Représentant permanent CDG (CA)	
15	FONCIÈRE CHELLAH	Administrateur	
16	LAFARGE	Représentant permanent CDG (CA)	
17	FONDS D'EQUIPEMENT COMMUNAL	Représentant permanent CDG (CA)	
18	CDG DEVELOPPEMENT	Représentant permanent CDG (CA)	
19	CGI	Administrateur	
20	DYAR AL MANSOUR	Administrateur	
21	SOCIETE D'AMENAGEMENT ZENATA	Administrateur	
22	CDG PREMIUM IMMO	Président du Conseil d'administration	

LISTE DES MANDATS DES ADMINISTRATEURS

MANDATS SOCIAUX EXERCES, PAR M. KARIM CHIOUAR, AU 31.12.2019

	SOCIETES	QUALITE AU SEIN DU CA /CS	AUTRES FONCTIONS
1	HOLMARCOM S.A	Administrateur	N/A
2	ATLANTA	Administrateur	Vice Présidente (Directeur Général Délégué)
3	LES TOURS BALZAC S.A	Administrateur	N/A
4	TAKAFULIA ASSURANCES S.A	Administrateur	Directeur Général
5	ATLANTA COTE D'IVOIRE NON VIE	Administrateur	N/A
6	SANAD S.A	Administrateur	N/A
7	NAJMAT AL BAHR S.A	Administrateur	N/A
8	SOCIETE CHERIFIENNE DE PARTICIPATIONS - SOCHEPAR S.A	Administrateur	N/A
9	SOMATHES S.A	Administrateur	N/A
10	JET-SET FLY - J.S.F S.A	Administrateur	N/A
11	LES CONSTRUCTIONS DE BOUSKOURA S.A	Administrateur	N/A
12	FONDATION ABDELKADER BENSALAH HOLMARCOM	Administrateur	N/A
13	HOLMARCOM INSURANCE ACTIVITIES S.A	Administrateur	Vice Présidente (Directeur Général Délégué)
14	HOLMARCOM FINANCE COMPANY S.A	Administrateur	Vice Présidente (Directeur Général Délégué)
15	HOLMARCOM AFRICA FINANCIAL SERVICES S.A	Administrateur	N/A

LISTE DES MANDATS DES ADMINISTRATEURS

MANDATS SOCIAUX EXERCES, PAR M. LOTFI SEKKAT, AU 31.12.2019

	SOCIETES	QUALITE AU SEIN DU CA /CS	AUTRES FONCTIONS
1	CIH BANK	Président du Conseil d'Administration	Directeur Général
2	SOFAC	Président du Conseil d'Administration	
3	MAROC LEASING	Administrateur	Vice-Président du Conseil d'Administration
4	UMNIA BANK	Membre du Conseil de Surveillance	Vice-Président du Conseil de Surveillance
5	LANA CASH	Président du Conseil d'Administration	
6	ATLANTA	Administrateur	
7	CGEM	Fédération des Secteurs Bancaire et Financier (FSBF)	

MANDATS SOCIAUX EXERCES, PAR M. SELAM SEKKAT, AU 31.12.2019

	SOCIETES	QUALITE AU SEIN DU CA /CS	AUTRES FONCTIONS
1	ATLANTA	Administrateur	
2	SANAD	Administrateur	

ETAT DES HONORAIRES VERSÉS AUX CONTRÔLEURS DE COMPTES

	Ernst & Young						Deloitte Audit					
	Montant / Année			Pourcentage / Année			Montant / Année			Pourcentage / Année		
	2019	2018	2017	2019	2018	2017	2019	2018	2017	2019	2018	2017
Commissariat aux comptes, certification, examen des comptes individuels et consolidés												
Emetteur	504 000,00	468 000,00	417 000,00				468 000,00	468 000,00	468 000,00			
Filiales	456 000,00	432 000,00	393 000,00				402 000,00	402 000,00	402 000,00			
Autres diligences et prestations directement liées à la mission du commissaire aux comptes												
Emetteur												
Filiales												
Autres prestations rendues												
Autres												
Sous total												
Total général												

RAPPORT ESG 2019

ATLANTA 
ASSURANCES

AVANT PROPOS

Conformément à la circulaire n°03/19 de l'AMMC portant sur la publication d'un rapport ESG, ayant pour objectif l'amélioration de la transparence et la performance globale des sociétés cotées en bourse au Maroc, Atlanta Assurances élabore son premier Rapport ESG relatif à l'activité de l'année civile 2019.

Impliquée dans une démarche RSE, depuis déjà plus de trois ans, Atlanta Assurances poursuit sa démarche volontariste de développement durable en conformité et en respect aux engagements pris en 2017 par rapport au Pacte mondial des Nations Unies, à ses valeurs et à son plan stratégique Massar Attafaouk.

Dotée du label RSE de la CGEM et ayant le Statut de Partenaire leader du Pacte Mondial, Atlanta Assurances ne cesse d'améliorer, de contrôler et de faire évoluer ses pratiques, en soutien envers les Dix Principes du Global Compact des Nations Unies dans les domaines des droits de l'Homme, du travail, de l'environnement et de la lutte contre la corruption.

Dans ce rapport ESG, nous synthétisons les actions que nous avons réalisées ainsi que celles qui ont été réfléchies et conçues et s'apprêtent à rentrer dans la phase de mise en œuvre. Le tout dans un objectif d'amélioration permanente de l'intégration du Global Compact et ses principes à la stratégie, à la culture et aux opérations quotidiennes de la compagnie.

Avec ce document, nous espérons mettre à la portée de nos différentes parties prenantes, une communication transparente sur nos réalisations en termes de développement durable. Celles-ci portent sur quatre axes prioritaires à savoir, l'amélioration permanente d'une relation transparente et de qualité avec nos parties prenantes, l'innovation et la digitalisation au service de nos clients et partenaires, la valorisation et le traitement juste et équitable de nos ressources humaines et l'application des différents principes de développement durable dans nos activités.

Outre ces axes prioritaires, notre stratégie ESG cherche également à répondre à nos valeurs d'entreprise engagée, en ligne avec notre positionnement de compagnie promouvant le vivre mieux, comme le stipule notre signature, autant en interne qu'en externe vis-à-vis de l'ensemble de nos parties prenantes dont nos clients.

LA COMPAGNIE

DATES CLÉS

- 
- 1947** ● Création de «La préservatrice».
- 1974** ● «La préservatrice» devient Atlanta sous la houlette du Groupe Holmarcom.
- 1993** ● L'appartenance d'Atlanta à Holmarcom, groupe de grande renommée et leader de l'économie nationale, lui permet de réaliser son développement en toute sérénité.
- 1999** ● Acquisition par le Groupe Holmarcom de la Compagnie Sanad.
- 2005** ● Sanad devient filiale d'Atlanta à 100%.
- 2007** ● Introduction d'Atlanta en bourse.
Signature d'une convention de partenariat avec CIH Bank.
- 2009** ● Signature d'un partenariat avec Aetna.
- 2010** ● Signature d'un partenariat avec Helvetia (ex.Groupama).
- 2014** ● Le Groupe Holmarcom détient 70% du capital d'Atlanta/Sanad et lance le plan stratégique Massar Attafaouk.
- 2016** ● Création d'Atlanta Assurances Côte d'Ivoire (Non Vie).
- 2017** ● Obtention du Label RSE, du statut Partenaire leader Pacte Mondial, et du Trophée Lalla Hasnaa Littoral durable.
- 2018** ● Innovation : Lancement de la 1^{ère} assurance Auto à la carte au Maroc.
- 2019** ● Lancement de la 1^{ère} assurance affinitaire au Maroc & Mise en place de la plateforme solidaire Nt3awnou.ma.

LA COMPAGNIE

VALEURS & ENGAGEMENTS



EXPERTISE

Pour répondre aux besoins de la clientèle de plus en plus exigeante



TRANSPARENCE

Pour renforcer la confiance avec nos partenaires



ÉCOUTE

Pour mieux comprendre les attentes de nos partenaires



INNOVATION

Pour anticiper les offres adaptées à des besoins latents

Une satisfaction partagée entre :

- Nos clients grâce à une qualité de service performante,
- Nos collaborateurs grâce à une implication et une valorisation permanente,
- Notre réseau grâce à une proximité renforcée et un accompagnement de qualité,
- Nos actionnaires grâce à une rentabilité honorable et un développement adapté aux mutations du secteur.

LA COMPAGNIE

MÉTIERS

ASSURANCES POUR LES PARTICULIERS



Auto



Habitation



Epargne



Prévoyance



Loisirs

ASSURANCES POUR LES PROFESSIONNELS

Artisans Commerçants

Cafés, Hôtels, Restaurants

Professions Libérales



Auto



Habitation



Epargne



Prévoyance



Loisirs

Multirisques adaptées à chaque domaine d'activité

ASSURANCES POUR LES ENTREPRISES

Assurances pour les Entreprises



Auto



Habitation



Epargne



Prévoyance



Loisirs

Multirisques adaptées à chaque domaine d'activité

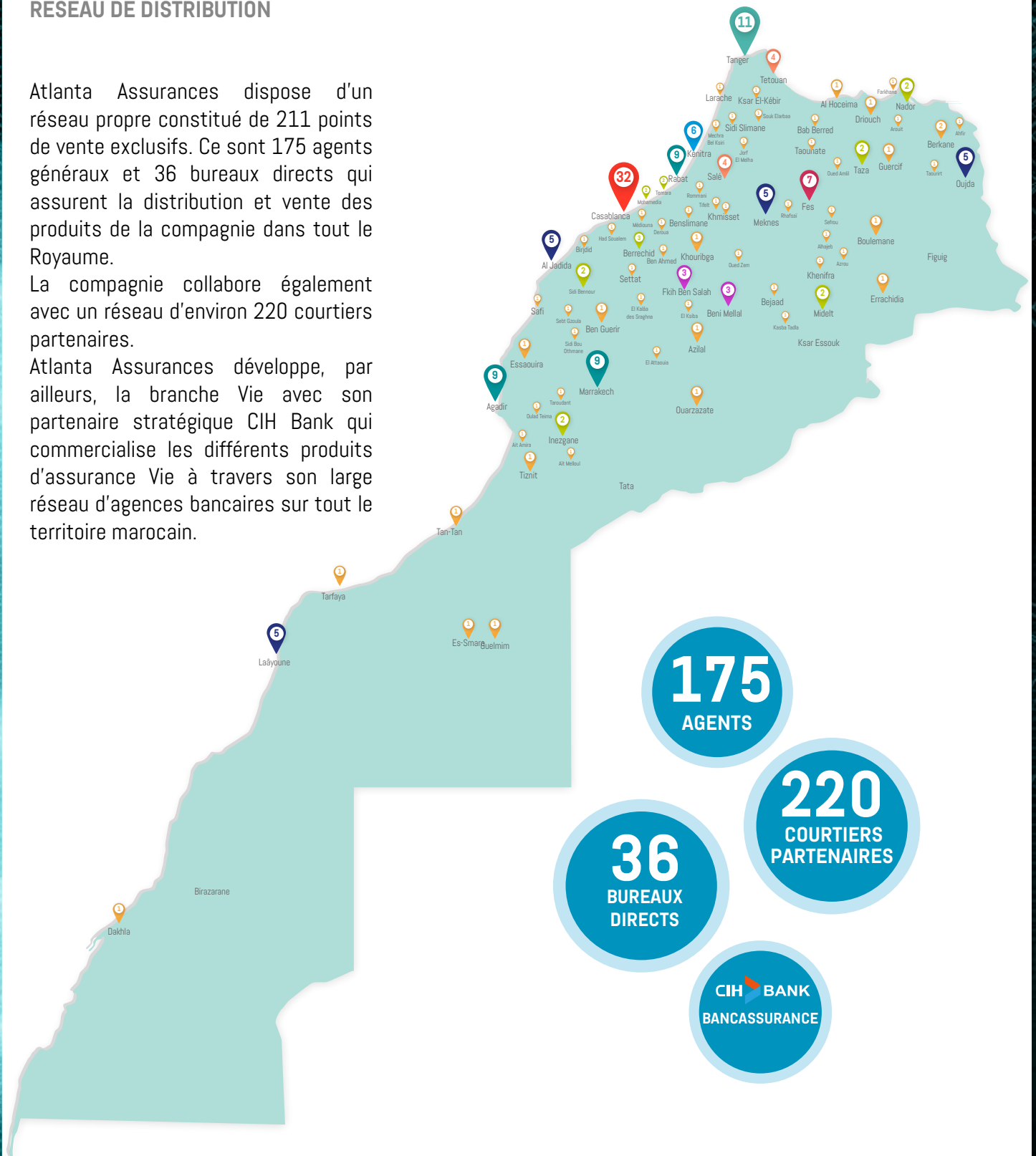
LA COMPAGNIE

RÉSEAU DE DISTRIBUTION

Atlanta Assurances dispose d'un réseau propre constitué de 211 points de vente exclusifs. Ce sont 175 agents généraux et 36 bureaux directs qui assurent la distribution et vente des produits de la compagnie dans tout le Royaume.

La compagnie collabore également avec un réseau d'environ 220 courtiers partenaires.

Atlanta Assurances développe, par ailleurs, la branche Vie avec son partenaire stratégique CIH Bank qui commercialise les différents produits d'assurance Vie à travers son large réseau d'agences bancaires sur tout le territoire marocain.



GOUVERNANCE

CONSEILS D'ADMINISTRATION

Responsable de la solidité financière de la compagnie, le Conseil d'Administration, définit les orientations stratégiques d'Atlanta Assurances, sa politique de développement et est garant de la surveillance de la gestion de ses activités.

Le Conseil d'Administration d'Atlanta Assurances compte un membre indépendant et deux femmes parmi ses six membres.



**PRÉSIDENT
MOHAMED HASSAN BENSALAH**



LATIFA BENSALAH NEE EL MOUTARAJI



FATIMA ZAHRA BENSALAH



KARIM CHIOUAR



SELLAM SEKKAT



LOTFI SEKKAT



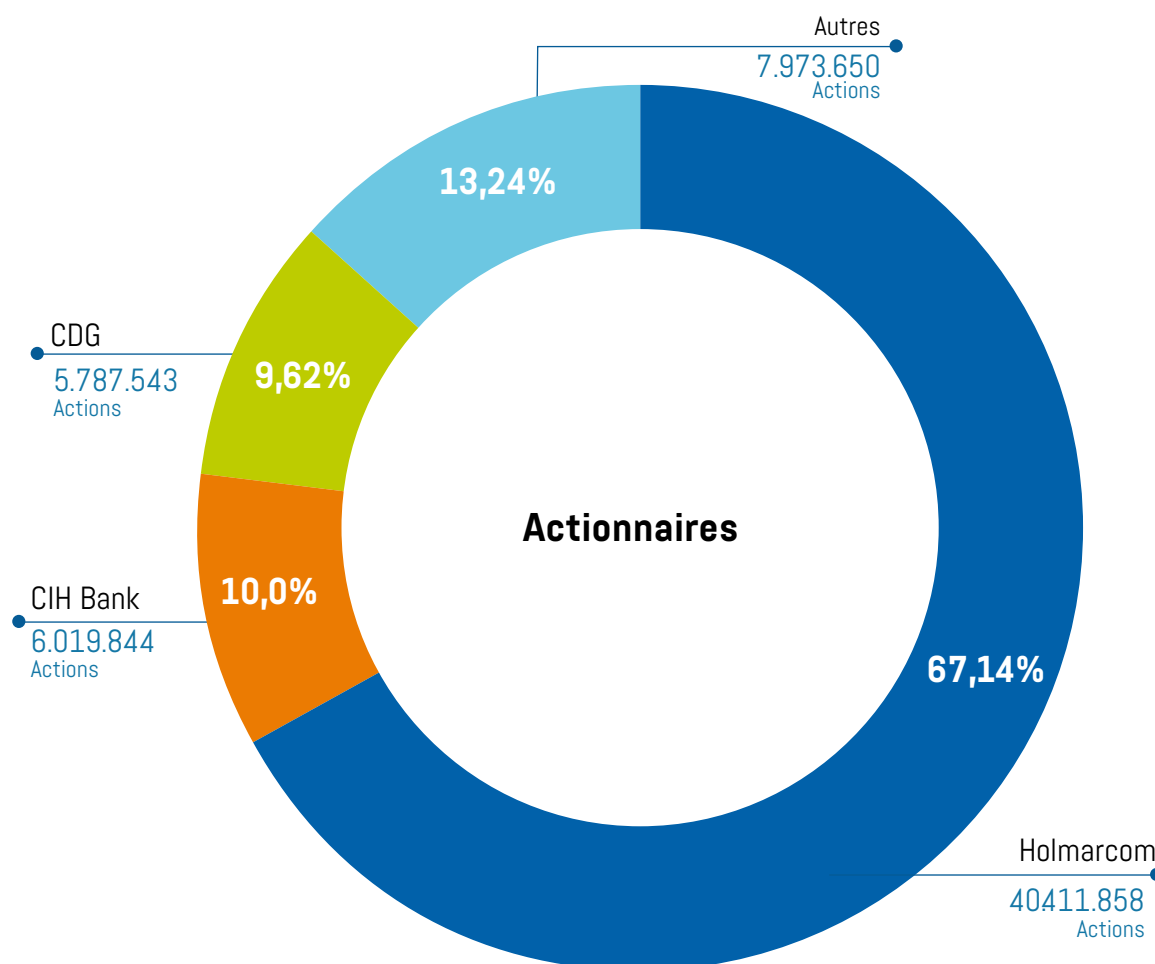
Holmarcom représentée par
M. Mohamed Hassan Bensalah



Caisse de Dépôt et de Gestion
représentée par M. Khalid El Hattab

GOUVERNANCE

ACTIONNARIAT À FIN 2019



GOVERNANCE

INSTANCES DE GOUVERNANCE

COMMISSAIRES AUX COMPTES



Deloitte.

COMITÉ D'AUDIT

Rattaché au président du conseil d'administration, le comité d'audit présidé par M. Hamad Jouahri, un indépendant, veille à l'intégrité de l'information financière en s'assurant de la pertinence et de la cohérence des normes comptables appliquées pour l'établissement autant pour ses comptes sociaux que pour ses comptes consolidés. Il assure également le suivi et le contrôle des éléments et indicateurs comptables et financiers ainsi que la surveillance de l'efficacité des systèmes de contrôle interne.

COMITÉ DE RISQUE

Le comité de risque oeuvre au côté du conseil d'administration pour définir la stratégie globale des risques de la compagnie. Il définit également le niveau d'appétence aux risques au regard de la capacité de la compagnie.

COMITÉ RSE

- Atlanta Assurances dispose d'un comité RSE qui veille au respect des principes de la charte RSE de la CGEM et à l'application des principes du Pacte mondial des Nations Unies.
- La compagnie dispose également d'une douzaine de référents RSE qui constituent un appui au comité en termes de sensibilisation et de surveillance. Le comité ainsi que les référents constituent une force de propositions pour définir et atteindre les ODD.

PLUSIEURS COMITÉS POUR UNE MEILLEURE GOUVERNANCE

Comité de direction, comité transversal, comité exécutif sont tous des organes de gestion qui chapeautent les chantiers de la compagnie depuis la réflexion, l'innovation et le développement et jusqu'à l'exécution en mettant en oeuvre le capital humain et le management de la compagnie au profit du développement des projets stratégiques.

ENGAGEMENTS DÉVELOPPEMENT DURABLE

Atlanta Assurances dispose du Statut Partenaire Leader du Pacte Mondial. Elle est aussi labélisée RSE par la CGEM. La compagnie œuvre ainsi dans la continuité et en conformité avec la charte RSE de la CGEM et avec les 10 principes du Global Compact.

La compagnie suit cette démarche responsable en interne à travers son management et l'implication de ses équipes ainsi qu'en externe avec l'ensemble de ses parties prenantes.

La démarche développement durable d'Atlanta assurances a démarré de manière structurée en 2017. Depuis, plusieurs actions ont été réalisées, d'autres en cours d'exécution ou en stade de réflexion.

Atlanta s'engage, au-delà de son écosystème, pour promouvoir la culture RSE et les pratiques de responsabilité sociétale au sein des entreprises au Maroc. C'est ainsi qu'elle s'est alliée, en 2019, à l'Observatoire de la RSE au Maroc (l'ORSEM) lancer pour la réalisation et l'édition de deux guides thématiques liés aux pratiques RSE.

Outre la promotion de la RSE au sein des entreprises et auprès des managers, ces guides thématiques, en cours de réalisation ambitionnent d'être un soutien académique pour les étudiants et chercheurs en la matière avec l'objectif ultime de créer plus d'intérêt autour de la RSE autant au sein des entreprises que dans le milieu académique et de recherche.

Pour présenter les chantiers et réalisations de la compagnie courant l'année 2019. Nous avons choisi de les structurer selon les thématiques : Droit de l'Homme, Droit de Travail, Environnement, Lutte contre la corruption et Engagement sociétal.

DROITS DE L'HOMME

ATLANTA ASSURANCES ASSURE L'ÉGALITÉ DES CHANCES

- Atlanta Assurances promeut la parité et l'égalité des chances. La compagnie emploie 56% d'homme et 44% de femmes.
- Atlanta Assurances, l'égalité des chances est un principe pour l'accès aux postes de responsabilités autant lors des promotions internes que par le biais des nouveaux recrutements. Le taux des responsables par genre est de 66% pour les hommes et de 34% pour les femmes.
- La moyenne d'âge des collaborateurs est de 39 ans alors que la moyenne d'ancienneté est de 10 ans.

Atlanta Assurances privilégie dans ses recrutements ainsi que dans l'évolution de carrière et les promotions internes le mérite abstraction faite de l'âge, du genre ou encore de l'origine. La compagnie est ainsi engagée dans une politique d'égalité des chances et de promotion de la diversité.

DES LOCAUX EN CONFORMITÉ AVEC LES DROITS DE L'HOMME

Atlanta Assurances a lancé en 2019 un chantier de réaménagement de ses locaux selon les normes internationales pour assurer, entre autres, des aménagements de travail plus sûrs et plus adéquats autant aux employés de la compagnie qu'aux différentes parties prenantes qui visitent Atlanta Assurances qu'ils soient clients, intermédiaires ou partenaires.

- Les nouveaux aménagements assurent l'accessibilité aux personnes à mobilité réduite et à besoins spécifiques.
- Le chantier de réaménagement a intégré la multiplication des espaces sanitaires avec des espaces hommes et d'autres femmes dans chaque étage du siège de la compagnie.
- Un espace cafétéria a été aménagé pour permettre aux collaborateurs de la compagnie des pauses café dans un espace convivial.
- Atlanta Assurances a toujours respecté les normes d'une entreprise sans tabac. Avec le chantier de réaménagement, des zones fumeurs ont été clairement définies dans des espaces extérieurs pour éviter le risque de non-respect de la norme sans-tabac.

PROMOTION DES DROITS DE L'HOMME

Atlanta Assurances veille non seulement au respect des droits de l'Homme mais aussi à leur promotion à travers ses relations commerciales et ses partenariats.

- Atlanta Assurances a intégré une clause liée au respect des droits de l'Homme dans ses contrats avec les prestataires et partenaires commerciaux.

Atlanta Assurances adopte des mesures strictes pour la protection du droit à la vie privée :

- Atlanta Assurances veille scrupuleusement à la protection des informations personnelles et cela passe par
 - une mention claire dans les contrats d'assurances soumis pour signature aux clients (assurés).
 - Les collaborateurs sont sensibilisés quant à la protection des informations personnelles autant des assurés que des autres parties prenantes auxquels ils ont accès.

Dans le cadre du respect de la liberté de la pratique de la religion individuellement ou collectivement, Atlanta

- Assurances est en train d'aménager dans le cadre de son chantier de réaménagement du siège deux mosquées. L'une pour femme et l'autre pour homme.

DROIT DE TRAVAIL

En vue d'un parfait respect à la réglementation internationale du travail, Atlanta assurances a renforcé certaines mesures et a pris des dispositions concernant certaines de ses parties prenantes. Atlanta Assurances a intégré une clause liée au respect du droit du travail dans ses contrats avec les prestataires et partenaires commerciaux.

TRAVAIL DES ENFANTS

- Atlanta Assurances étant une compagnie respectant le droit de travail et ne participant aucunement à aucun genre de travail forcé et à aucune forme de servitude, a formalisé une charte pour l'abolition du travail des enfants destinée à ses partenaires commerciaux et plus précisément les garagistes parmi eux. Cette charte implique que la compagnie ne peut travailler avec aucun opérateur faisant travailler des enfants.

PARITÉ ET DIVERSITÉ

- Atlanta Assurances veille scrupuleusement à ce que les décisions liées à l'emploi autant pour les recrutements que pour les contrats de sous-traitance ou encore les opérations d'achats de chez des prestataires reposent sur des critères pertinents et objectifs. La compagnie promeut la parité et le droit à la diversité.

DROIT SYNDICAL

- Atlanta Assurances dispose d'un comité d'entreprise élu qui se réunit régulièrement et jouit de son droit et joue pleinement son rôle.
- La compagnie respecte le droit syndical et ses collaborateurs ont ainsi la liberté d'exercer le droit syndical.

SANTÉ & SÉCURITÉ AU TRAVAIL

Atlanta Assurances fait de la santé et de la sécurité au travail un chantier de grande importance. Le siège ainsi que les bureaux directs de la compagnie répondent strictement aux normes de sécurité.

Atlanta Assurances dispose d'un Comité Hygiène et Sécurité ainsi que d'un Médecin de travail, d'une infirmerie et d'une assistante sociale. La compagnie veille ainsi au respect de l'hygiène générale des locaux, à l'adaptation des postes, des techniques et des rythmes de travail à la physiologie humaine, à la protection des collaborateurs contre l'ensemble des risques d'accidents ou de maladie et à l'information sanitaire.

SANTÉ AU TRAVAIL

- La compagnie alloue une grande importance à l'hygiène, la santé et la sécurité au travail, notamment à travers son comité HSE et sa politique de communication interne.
- La compagnie veille ainsi à prendre les mesures nécessaires de communication, de sensibilisation, de protection et de dépistage. Tous les ans, la compagnie organise une campagne interne de vaccin anti grippe et invitent les collaborateurs qui le souhaitent à le faire.

DROIT DE TRAVAIL

- La compagnie invite également les collaborateurs à faire chaque année une radio de poumon et à participer à la campagne de dépistage de cancer du sein pour les femmes et celui de la prostate pour les hommes.
- Toutes ses actions sont prises en charge par la compagnie et font objet de campagnes de sensibilisation interne.
- En 2019, la compagnie a enregistré zéro maladie professionnelle.

SÉCURITÉ AU TRAVAIL

- Atlanta Assurances fait de la sécurité au travail un chantier de grande importance. Le siège ainsi que les bureaux directs de la compagnie répondent strictement aux normes de sécurité.
- De plus, la compagnie déploie une politique de sensibilisation pour éviter les risques. A titre d'exemple, la compagnie a effectué plusieurs simulation incendie au profit des collaborateurs pour se prémunir en cas d'incident éventuel et savoir le scénario à adopter le cas échéant.
- En 2019, la compagnie a enregistré seulement 0,79% d'accidents de travail. La compagnie poursuit sa politique de sécurité au travail avec l'objectif Zéro accident.

ENVIRONNEMENT

Etant une entreprise de services, Atlanta Assurances œuvre pour la protection de l'environnement via les décisions managériales de fonctionnement. Son comité et ses référents RSE joue un rôle important dans la sensibilisation des collaborateurs de manière générale à la protection de l'environnement et de manière particulière quant à la consommation d'eau et d'énergie et au respect des mesures de tri sélectif des déchets.

Atlanta Assurances a intégré une clause liée à la protection de l'environnement dans ses contrats avec les prestataires et partenaires commerciaux.

RECYCLAGE ET TRI SÉLECTIF DES DÉCHETS

- La compagnie adopte depuis plusieurs années une politique de tri sélectif des déchets. En partenariat avec une association, la compagnie met à disposition les déchets recyclables par catégorie pour leur transformation.
- La compagnie recycle également 100% de cartouches d'encre ainsi que d'autres consommables, grâce à des partenariats avec la société civile.
- La compagnie a entamé une stratégie de dématérialisation des documents entrants en mettant au profit de son réseau de distribution une solution informatique leur évitant les copies papiers ainsi que les déplacements. Cette solution est opérationnelle pour tout le réseau pour les produits Assurances Accident de Travail et Assurances automobiles. La même solution de dématérialisation est en cours de développement pour tous les produits d'assurances et sera déployée progressivement pour englober tous les produits de la compagnie à l'horizon 2020.
- La compagnie sensibilise constamment ses collaborateurs pour rationaliser au maximum les impressions papier en vue d'économiser le papier et l'encre. Dans le même esprit, la compagnie a installé un dispositif d'imprimantes décentralisées intelligentes pour rationaliser davantage l'utilisation du papier.
- La compagnie œuvre avec la société civile pour la promotion du respect de l'environnement, notamment à travers l'association Bahri pour la protection de l'environnement via différentes actions dont l'initiative plages propres.

OPTIMISATION DES CONSOMMATIONS D'EAU ET D'ÉNERGIE

- Le chantier de réaménagement de la compagnie a inclus des mesures d'économies d'énergie et d'eau à travers un dispositif d'éclairage LED généralisé, un dispositif d'éclairage à base de détection de mouvement dans les espaces sanitaires et de la robinetterie à débit limité et à fermeture automatique.
- Les référents RSE de la compagnie font des campagnes régulières de sensibilisation quant à l'économie d'eau et d'énergie et sont garants de la promotion de comportement écologiquement responsable.

LUTTE CONTRE LA CORRUPTION

Atlanta Assurances est impliquée dans la lutte contre la corruption autant en interne qu'avec ses partenaires commerciaux.

- Atlanta Assurances a créé un poste de Responsable de conformité et contrats. Parmi les missions du responsable de conformité et contrats, installer les procédures relatives à la conformité et veiller à leur respect. De même pour les contrats, ils intègrent systématiquement les clauses relatives à l'éthique et au respect des droits de l'homme et du droit du travail.
- Atlanta Assurances a élaboré une charte de la lutte contre la corruption et l'a diffusé à l'ensemble de ses collaborateurs, les incitant à adopter un comportement éthique et à agir de manière responsable dans le cas où ils seraient sujet à des comportements non éthiques émanant de partenaires commerciaux. La compagnie a également mis en place une adresse email de contact pour s'informer sur tout comportement douteux ou dénoncer toute forme de corruption.
- La compagnie est en train de réaliser un projet de guide de conformité.
- Atlanta Assurances a intégré une clause relative à la lutte contre la corruption dans les contrats commerciaux et d'autres contrats qui la lient avec différentes parties prenantes.

ENGAGEMENT SOCIÉTAL

NT3AWNOU.MA : UNE INITIATIVE QUI CONSOLIDE L'ENGAGEMENT SOCIÉTAL D'ATLANTA ASSURANCES

Engagée, depuis toujours, auprès des associations à travers le mécénat, le don et le sponsoring mais aussi le bénévolat, Atlanta Assurances qui soutient plusieurs causes et plusieurs associations par son implication effective, consolide son engagement auprès de différentes communautés par le lancement d'une initiative solidaire et socialement innovante : Nt3awnou.ma.

Lancée en mai 2019, la plateforme sociale innovante et 100% solidaire : Nt3awnou.ma a pour mission de mettre en relation les associations et les bénévoles pour soutenir les uns et activer l'engagement social des autres.

A travers cette plateforme sociale, Atlanta Assurances veut apporter une réponse concrète aux attentes des Marocains en matière de solidarité sociale. D'un côté, pour 87% des Marocains, la charité et le don constituent une source de bonheur ⁽¹⁾. De l'autre, plus de 130.000 associations sont répertoriées au Maroc ⁽²⁾. Avec Nt3awnou, Atlanta Assurances ambitionne d'activer la solidarité sociale.

Le bénévolat séduit plus d'un, mais malheureusement le temps d'un citoyen actif ne permet souvent pas un engagement durable ou contraignant. C'est pourquoi l'équipe Nt3awnou, veille dans ses échanges avec les associations à concevoir des offres souples et flexibles. L'idée est de motiver le citoyen marocain à activer son engagement social de manière facile et non contraignante. Nt3awnou conçoit le bénévolat comme étant un acte volontaire qui procure du bonheur et qui rime avec la participation au vivre mieux.

Au-delà d'une plateforme virtuelle, Nt3awnou est une équipe qui travaille pour contacter les associations, déceler leurs besoins, penser avec eux à des actions à mettre en œuvre, concevoir et rédiger leurs offres de bénévolat, les promouvoir auprès du grand public, suivre la réalisation des actions et l'engagement des bénévoles.

Depuis son lancement en mai 2019 et jusqu'au 31 décembre de la même année, Nt3awnou.ma, a pu réaliser près de 400 actions de solidarité en mobilisant quelque 500 bénévoles au profit de plus de 100 associations bénéficiaires dont la grande campagne 'Hiver au Chaud', qui a connu un franc succès et une grande implication autant de la part des bénévoles que des associations.

Par ailleurs, Atlanta Assurances poursuit ses actions de mécénat auprès de diverses associations ainsi que par le soutien de l'équipe de football du club Raja de Casablanca.

Atlanta a réussi également le pari d'impliquer ses collaborateurs pour se mobiliser en tant que bénévoles auprès de différentes associations. L'exemple le plus saillant reste les collaborateurs parrains des étudiants boursiers de la Fondation marocaine de l'étudiant.

Sources :

⁽¹⁾ • Etude Nationale sur le bonheur des Marocains menée par le cabinet IPSOS pour le compte d'Atlanta Assurances – 2015

⁽²⁾ • Ministère de l'Intérieur - 2016

PUBLICATION COMMUNICATION FINANCIÈRE 2019

- 15 Mars 2019** : Communiqué résultats Annuels 2018
- 30 Mars 2019** : Etats de synthèses 31/12/2018
- 04 Avril 2019** : Avis de convocation AGO
- 13 Mai 2019** : Communiqué Post AGO
- 23 Août 2019** : Communiqué financier 2^{ème} trimestre 2019
- 20 Septembre 2019** : Communiqué résultats semestriels 2019
- 30 Septembre 2019** : Etats de synthèses au 30 Juin 2019
- 29 Novembre 2019** : Communiqué financier 3^{ème} trimestre 2019

Communiqués de presse relatifs à l'exercice 2019 disponible sur :

<https://www.atlanta.ma/connaitre-atlanta/communication/communication-financiere>

ATLANTA

ASSURANCES

COMPAGNIE D'ASSURANCES ET DE RÉASSURANCE

Entreprise privée régie par la loi N°17-99 portant code des assurances

181, Bd d'Anfa - Casablanca - Maroc

Tel: (212) 05 22 95 76 76 - Fax: (212) 05 22 36 98 12/14/16

www.atlanta.ma