



Auto Nejma




RAPPORT
FINANCIER
SEMESTRIEL
2023



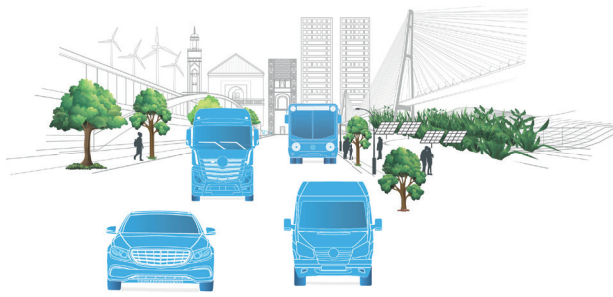
SOMMAIRE

- 03** [RAPPORT D'ACTIVITÉ AU 30 JUIN 2023](#)
- 06** [LES COMPTES SEMESTRIELS AU 30 JUIN 2023](#)
- 10** [RAPPORT DES CAC](#)
- 11** [LISTE DES COMMUNIQUÉS DE PRESSE 2023](#)



RAPPORT D'ACTIVITÉ

AU 30 JUIN 2023



RAPPORT D'ACTIVITÉ AU 30 JUIN 2023

LES PRINCIPALES RÉALISATIONS DU MARCHÉ AUTOMOBILE

LE SEGMENT DES VOITURES PARTICULIÈRES

Le nombre des véhicules vendus au niveau de ce segment est passé de 75 179 unités au premier semestre 2022 à 74 227 unités au 30 juin 2023, enregistrant une baisse de 1%.

Le Premium a, quant à lui, réussi à contenir l'impact de la baisse, en enregistrant une hausse de 11%.

LE SEGMENT DES VUL

Selon les statistiques de l'AIVAM, le nombre des véhicules vendus au niveau de ce segment est passé de 8 652 unités à fin juin 2022 à 7 192 unités pour la même période en 2023, enregistrant une baisse de 17%. Cette baisse est due au ralentissement de plusieurs secteurs, dont le secteur agricole pour les Pick-up mais aussi le secteur touristique toujours en convalescence.

LE SEGMENT BUS & AUTO-CARS

Le secteur touristique n'est toujours pas sorti des dernières crises Covid et Ukraine générant une atonie sur les ventes de bus et d'auto-cars. En même temps, plusieurs marchés de bus urbains, dans plusieurs grandes villes du Royaume, ont été reportés.


LE SEGMENT TRACTEUR-ORTEURS HD

Pareil au niveau du segment Poids lourds, la hausse des prix des carburants en particulier et l'inflation générale grandissante de ces derniers mois a freiné les investissements des différents opérateurs. En effet, ces derniers n'ont pas pu impacter la totalité de ces augmentations sur leur prix de vente.

LES PRINCIPALES RÉALISATIONS DE L'ACTIVITÉ COMMERCIALE DE LA SOCIÉTÉ AUTO NEJMA

Le volume des véhicules vendus est passé de 1 641 unités au 1^{er} semestre 2022 à 1 702 unités en 2023 soit, une hausse de 3,7%, s'expliquant principalement par :

- ▶ La hausse importante des volumes de vente VUL passant de 207 unités en juin 2022 à 330 unités en 2023, grâce à plusieurs marchés de transport de personnel sur la ville de Tanger;
- ▶ Le gel des investissements sur le PL et par conséquent des volumes de ventes.



RAPPORT D'ACTIVITÉ AU 30 JUIN 2023

LES PRINCIPALES VARIATIONS DES COMPTES AU 30 JUIN 2023

Les principales variations concernent :

LES ACHATS REVENDUS DE MARCHANDISES

Ces achats qui regroupent les véhicules et pièces de rechange ont augmenté de 14% au 30 juin 2023 en comparaison avec le premier semestre de l'année 2022 suite au report des arrivages prévus en décembre 2022 vers janvier 2023.

AUTRES CHARGES EXTERNES

Les autres charges externes ont augmenté de 5,8 MDHS (soit 23%) ce qui s'explique principalement par :

- ▶ La tierce maintenance applicative liée à la mise en place d'un système intégré ;
- ▶ La reprise des campagnes de publicité et l'ouverture du flagship store situé à la Corniche.

LES DOTATIONS D'EXPLOITATION NETTES DE REPRISES

Les dotations d'exploitation nettes de reprises ont baissé de 11% passant de 15,2 MDHS au 1^{er} semestre 2022 à 13,6 MDHS au 1^{er} semestre 2023. Cette variation s'explique principalement par le dénouement de plusieurs affaires qui ont fait l'objet de reprise d'exploitation.

RÉSULTAT FINANCIER

Le résultat financier s'est amélioré de 109% passant de +3,7 MDHS au 1^{er} semestre 2022 à +7,6 MDHS à la même période en 2023. Cette situation s'explique par :

- ▶ D'une part, l'amélioration de la trésorerie générant ainsi un produit de placement supplémentaire de 4,6 MDHS ;
- ▶ et d'autre part l'évolution favorable du taux de change de l'euro générant un résultat de 2,8 MDHS.

RÉSULTAT NON COURANT

Le résultat non courant déficitaire s'est élevé à 11,4 MDHS au 30 juin 2023 contre 7,3 MDHS à la fin de la même période en 2022, soit une hausse de 4,1 MDHS. Cette variation s'explique d'une part, par l'augmentation de la contribution sociale de solidarité de 1,7 MDHS (soit 31%) générée par la hausse du résultat net (+12%) et d'autres part, par le dénouement de certaines affaires en contentieux.

INVESTISSEMENT & ENDETTEMENT FINANCIER

La baisse de la trésorerie de 108,33 MDHS s'explique par la constitution provisoire du stock.

Sur le volet investissement, Auto Nejma a maintenu son rythme d'investissement à travers d'une part l'achèvement du flagship store « LA CORNICHE » et d'autre part au lancement de nouveaux showrooms dédiés à la nouvelle marque électrique BYD, dont le lancement est prévue pour le 3^{ème} trimestre. Ainsi, l'investissement au terme du 1^{er} semestre 2023 atteint 11,9 MDHS.


PERSPECTIVES DU 2^{ÈME} SEMESTRE 2023

Dans un marché relativement calme, Auto Nejma continue sa dynamique d'électrification de son offre à travers la gamme Mercedes EQ et le début de commercialisation de la marque BYD, leader mondial de l'électrique.

Par ailleurs, dans le cadre de son plan de transformation, Auto Nejma continuera ses efforts de diversification visant à renforcer l'empreinte de l'entreprise dans ses marchés.




LES COMPTES **SEMESTRIELS** AU 30 JUIN 2023




LES COMPTES SEMESTRIELS AU 30 JUIN 2023

BILAN ACTIF		Exercice clos le 30/06/2023			
ACTIF	EXERCICE			EXERCICE PRÉCÉDENT	
	BRUT	AMORTISSEMENTS ET PROVISIONS	NET	NET 31/12/2022	
IMMOBILISATIONS EN NON VALEURS (A)					
* Frais préliminaires					
* Charges à répartir sur plusieurs exercices	24 088 919,74	15 350 034,46	8 738 885,28	9 534 074,24	
* Primes de remboursement des obligations					
IMMOBILISATIONS INCORPORELLES (B)					
* Immobilisation en recherche et développement					
* Brevets, marques, droits et valeurs similaires					
* Fonds commercial					
* Autres immobilisations incorporelles	18 978 972,09	8 411 560,87	10 567 411,22	10 285 089,41	
IMMOBILISATIONS CORPORELLES (C)					
* Terrains	219 833 048,00		219 833 048,00	219 833 048,00	
* Constructions	323 824 576,49	199 441 452,64	124 383 123,85	129 717 753,27	
* Installations techniques, matériel et outillage	57 611 618,08	47 333 412,31	10 278 205,77	10 539 104,32	
* Matériel transport	28 337 504,61	18 695 364,09	9 642 140,52	9 892 402,65	
* Mobilier, matériel de bureau et aménagements divers	34 175 563,29	26 711 781,68	7 463 781,61	7 041 891,03	
* Autres immobilisations corporelles					
* Immobilisations corporelles en cours	12 664 395,90		12 664 395,90	4 530 937,05	
IMMOBILISATIONS FINANCIÈRES (D)					
* Prêts immobilisés					
* Autres créances financières	238 949,46		238 949,46	238 949,46	
* Titres de participation	2 500 000,00		2 500 000,00		
* Autres titres immobilisés					
ÉCARTS DE CONVERSION -ACTIF (E)					
* Diminution des créances immobilisées					
* Augmentation des dettes financières					
TOTAL I (A+B+C+D+E)					
	722 253 547,66	315 943 606,05	406 309 941,61	401 613 249,43	
STOCKS (F)					
* Marchandises	618 402 348,90	5 818 605,44	612 583 743,46	546 087 126,79	
* Matières et fournitures, consommables					
* Produits en cours	5 855 994,00		5 855 994,00	4 795 094,00	
* Produits intermédiaires et produits résiduels					
* Produits finis					
CRÉANCES DE L'ACTIF CIRCULANT (G)					
* Fournis, débiteurs, avances et acomptes	28 878 958,07	6 015 342,80	28 878 958,07	24 408 502,05	
* Clients et comptes rattachés	283 926 430,16	6 015 342,80	277 911 087,36	337 864 770,78	
* Personnel	1 242 093,20		1 242 093,20	803 623,26	
* État	19 366 573,70		19 366 573,70	29 585 768,23	
* Comptes d'associés					
* Autres débiteurs	29 131 312,27		29 131 312,27	26 128 552,01	
* Comptes de régularisation-Actif	20 920 592,97		20 920 592,97	8 034 299,25	
TITRES VALEURS DE PLACEMENT (H)					
Titres et valeurs de placement	202 602 416,30		202 602 416,30	278 375 309,61	
ÉCARTS DE CONVERSION-ACTIF (I)					
. (Éléments circulants)	27 091,83		27 091,83	442 520,92	
TOTAL II (F+G+H+I)					
	1 210 353 811,40	11 833 948,24	1 198 519 863,16	1 256 525 566,90	
TRÉSORERIE-ACTIF					
* Chèques et valeurs à encaisser	8 042 895,16		8 042 895,16	23 617 841,56	
* Banques, TG et CCP	3 069 039,59		3 069 039,59	16 080 684,47	
* Caisse, Régie d'avances et accreditifs	473 706,44		473 706,44	531 819,25	
TOTAL III					
	11 585 641,19		11 585 641,19	40 230 345,28	
TOTAL GÉNÉRAL I+II+III					
	1 944 193 000,25	327 777 554,29	1 616 415 445,96	1 698 369 161,61	



LES COMPTES SEMESTRIELS AU 30 JUIN 2023

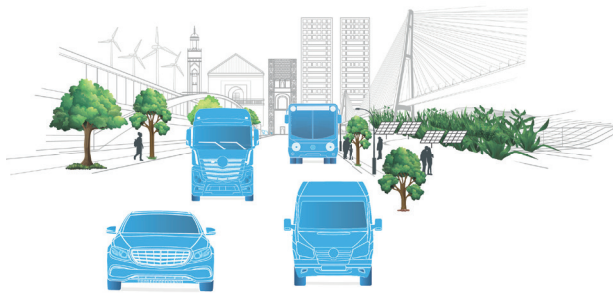
BILAN PASSIF		Exercice clos Le 30/06/2023	
PASSIF	EXERCICE	EXERCICE PRÉCÉDENT 31/12/2022	
CAPITAUX PROPRES	1 072 702 660,43	1 115 741 980,46	
* Capital social ou personnel (1)	102 326 400,00	102 326 400,00	
* Moins : actionnaires, capital souscrit non appelé capital appelé dont versé.....			
* Prime d'émission, de fusion, d'apport			
* Écarts de réévaluation			
* Réserve légale	10 232 640,00	10 232 640,00	
* Autres réserves	8 552 273,80	8 552 273,80	
* Report à nouveau (2)	866 722 666,47	807 476 867,04	
* Résultat nets en instance d'affectation (2)			
* Résultat net de l'exercice (2)	84 868 680,16	187 153 799,62	
TOTAL DES CAPITAUX PROPRES (A)	1 072 702 660,43	1 115 741 980,46	
CAPITAUX PROPRES ASSIMILÉS (B)			
* Subvention d'investissement			
* Provisions réglementées			
DETTES DE FINANCEMENT (C)			
* Emprunts obligataires			
* Autres dettes de financement			
PROVISIONS DURABLES POUR RISQUES ET CHARGES (D)			
* Provisions pour risques			
* Provisions pour charges			
ÉCARTS DE CONVERSION-PASSIF (E)			
* Augmentation des créances immobilisées			
* Diminution des dettes de financement			
Total I (A+B+C+D+E)	1 072 702 660,43	1 115 741 980,46	
DETTES DU PASSIF CIRCULANT (F)	506 958 978,98	558 067 774,48	
* Fournisseurs et comptes rattachés	284 984 350,99	298 403 999,58	
* Clients créditeurs, avances et acomptes	42 294 542,02	54 171 780,69	
* Personnel	18 721 968,20	17 418 918,29	
* Organismes sociaux	10 154 279,64	10 107 151,32	
* État	19 863 342,39	43 251 896,07	
* Comptes d'associés	2 290 000,00	415 000,00	
* Autres créanciers	10 486 870,48	14 327 009,37	
* Comptes de régularisation passif	118 163 625,26	119 972 019,16	
AUTRES PROVISIONS POUR RISQUES ET CHARGES (G)	32 814 855,10	24 257 873,68	
ÉCARTS DE CONVERSION-PASSIF (Éléments circulants) (H)	24 313,08	301 532,99	
Total II (F+G+H)	539 798 147,16	582 627 181,15	
TRÉSORERIE-PASSIF			
* Crédits d'escompte			
* Crédits de trésorerie			
* Banques de régularisation	3 914 638,37		
Total III	3 914 638,37		
TOTAL GÉNÉRAL I+II+III	1 616 415 445,96	1 698 369 161,61	
(1) Capital personnel débiteur			
(2) Bénéficiaire (+), déficitaire (-)			



LES COMPTES SEMESTRIELS AU 30 JUIN 2023

COMPTE DE PRODUITS ET CHARGES (HORS TAXES)

NATURE	OPÉRATIONS		TOTALS DE L'EXERCICE 3=2+1	TOTALS DE L'EXERCICE PRÉCÉDENT Au 30/06/22 4
	Propres à l'exercice 1	Concernant les exercices précédent 2		
I PRODUITS D'EXPLOITATION				
* Ventes de marchandises (en l'état)	1 059 144 305,54		1 059 144 305,54	938 041 979,97
* Ventes de biens et services produits Chiffre d'affaires	28 669 722,19		28 669 722,19	26 377 289,85
* Variation de stocks de produits (1)	1 060 900,00		1 060 900,00	864 026,34
* Immobilisations produites par l'entreprise pour elle-même				
* Subventions d'exploitation				
* Autres produits d'exploitation	2 244 000,00		2 244 000,00	2 099 999,46
* Reprises d'exploitation: transferts de charges	11 666 743,46		11 666 743,46	15 421 756,28
Total I	1 102 785 671,19		1 102 785 671,19	982 805 051,90
II CHARGES D'EXPLOITATION				
* Achats revendus (2) de marchandises	833 222 204,06		833 222 204,06	733 780 496,18
* Achats consommés (2) de matières et fournitures	8 730 858,95		8 730 858,95	8 372 405,94
* Autres charges externes	31 682 229,08		31 682 229,08	25 713 976,49
* Impôts et taxes	2 381 766,87		2 381 766,87	1 654 580,30
* Charges de personnel	65 992 385,49		65 992 385,49	64 474 194,92
* Autres charges d'exploitation	925 476,18		925 476,18	928 948,97
* Dotations d'exploitation	25 117 577,41		25 117 577,41	30 552 765,83
Total II	968 052 498,04		968 052 498,04	865 477 368,63
III RÉSULTAT D'EXPLOITATION (I-II)			134 733 173,15	117 327 683,27
IV PRODUITS FINANCIERS				
* Produits des titres de partic. et autres titres immobilisés				
* Gains de change	4 179 222,50		4 179 222,50	760 147,85
* Intérêts et autres produits financiers	4 602 276,45		4 602 276,45	12 048 032,60
* Reprises financier: transferts de charges	517 418,60		517 418,60	488 837,33
Total IV	9 298 917,55		9 298 917,55	13 297 017,78
V CHARGES FINANCIÈRES				
* Charges d'intérêts	233 873,88		233 873,88	7 900 478,10
* Pertes de change	1 389 936,82		1 389 936,82	1 398 155,21
* Autres charges financières				
* Dotations financières	27 091,83		27 091,83	335 154,33
Total V	1 650 902,53		1 650 902,53	9 633 787,64
VI RÉSULTAT FINANCIER (IV-V)			7 648 015,02	3 663 230,14
VII RÉSULTAT COURANT (III+VI)			142 381 188,17	120 990 913,41
VIII PRODUITS NON COURANTS				
* Produits des cessions d'immobilisations	2 468 723,54		2 468 723,54	700 000,00
* Subventions d'équilibre				
* Reprises sur subventions d'investissement				
* Autres produits non courants	3 692 264,67		3 692 264,67	2 751 904,91
* Reprises non courantes; transferts de charges				
Total VIII	6 160 988,21		6 160 988,21	3 451 904,91
IX CHARGES NON COURANTES				
* Valeurs nettes d'amortissements des immobilisations cédées	2 067 901,86		2 067 901,86	187 907,61
* Subventions accordées				
* Autres charges non courantes	13 974 243,36		13 974 243,36	9 095 319,50
* Dotations non courantes aux amortissements et aux provisions	1 500 000,00		1 500 000,00	1 500 000,00
Total IX	17 542 145,22		17 542 145,22	10 783 227,11
X RÉSULTAT NON COURANT (VIII-IX)			-11 381 157,01	-7 331 322,20
XI RÉSULTAT AVANT IMPÔTS (VII+X)			131 000 031,16	113 659 591,21
XII IMPÔTS SUR LES BÉNÉFICES	46 131 351,00		46 131 351,00	37 968 432,00
XIII RÉSULTAT NET (XI-XII)			84 868 680,16	75 691 159,21
XI TOTAL DES PRODUITS (I+IV+VIII)			1 118 245 576,95	999 553 974,59
XII TOTAL DES CHARGES (II+V+IX+XIII)			1 033 376 896,79	923 862 815,38
XIII RÉSULTAT NET (total des produits-total des charges)			84 868 680,16	75 691 159,21



LES COMPTES SEMESTRIELS AU 30 JUIN 2023

NOTE ANNEXE AUX COMPTES SEMESTRIELS

La Société Auto Nejma Maroc a reçu, en date du 7 juin 2023, un avis de vérification portant sur l'Impôt sur les Sociétés (IS), la Taxe sur la Valeur Ajoutée (TVA) et l'Impôt sur le Revenu (IR) concernant les exercices 2019 à 2022.

À ce stade, la société n'a pas encore reçu la notification des chefs de redressements. Le contrôle fiscal est toujours en cours.

Au 30 juin 2023, une provision pour risque a été constituée, sur la base de l'évaluation effectuée par le management et validée par ses conseillers fiscaux pour faire face aux redressements éventuels qui découleraient de ce contrôle fiscal.

Deloitte.

BDO

Aux Actionnaires de
AUTO NEJMA MAROC S.A.
Km 10, Route d'El Jadida
Casablanca

Attestation d'examen limité sur la situation intermédiaire de la société Auto Nejma Maroc S.A. (comptes sociaux) du 1^{er} janvier au 30 juin 2023

En application des dispositions du Dahir portant loi n° 1-93-212 du 21 septembre 1993, tel que modifié et complété, nous avons procédé à un examen limité de la situation intermédiaire de la société Auto Nejma Maroc S.A. comprenant le bilan, le compte de produits et charges et la note annexe aux comptes semestriels relatifs à la période du 1^{er} janvier au 30 juin 2023. Cette situation intermédiaire qui fait ressortir un montant de capitaux propres et assimilés totalisant 1 072 702 660,43 MAD dont un bénéfice net de 84 868 680,16 MAD, relève de la responsabilité des organes de gestion de la société Auto Nejma Maroc S.A.

Nous avons effectué notre examen limité selon les normes de la profession au Maroc relatives aux missions d'examen limité. Ces normes requièrent que l'examen limité soit planifié et réalisé en vue d'obtenir une assurance modérée que la situation intermédiaire ne comporte pas d'anomalie significative. Un examen limité comporte essentiellement des entretiens avec le personnel de la société et des vérifications analytiques appliquées aux données financières ; il fournit donc un niveau d'assurance moins élevé qu'un audit. Nous n'avons pas effectué un audit et, en conséquence, nous n'exprimons donc pas d'opinion d'audit.

Sur la base de notre examen limité, nous n'avons pas relevé de faits qui nous laissent penser que la situation intermédiaire, ci-jointe, ne donne pas une image fidèle du résultat des opérations du semestre écoulé ainsi que de la situation financière et du patrimoine de la société arrêtés au 30 juin 2023, conformément au référentiel comptable admis au Maroc.

Sans remettre en cause la conclusion exprimée ci-dessus, nous attirons l'attention sur la note annexe aux comptes semestriels publiés relative au contrôle fiscal en cours au 30 juin 2023.

Casablanca, le 22 septembre 2023

Les Commissaires aux comptes

Deloitte Audit

BDO Audit, Tax & Advisory S.A.


Deloitte Audit
Dr. C. Mohammedi Benabdellah
Chemin "C" - Itre 3, La Marina
Casablanca
Tél: 05 22 40 23 / 05 22 22 47 34
Fax: 05 22 22 40 78 / 47 59

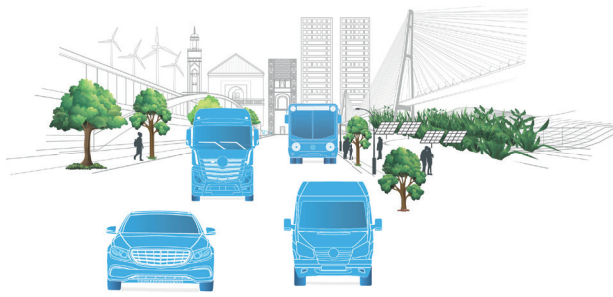
Sakina Bensouda Korachi
Associée


BDO S.A.
Audit, Tax & Advisory
Casablanca
Rue Lyautey
Tél: 05 22 29 33 04 / 15
Tél: 05 22 19 33 05
Fax: 05 22 29 33 05

Mostafa Fraiha
Associé



LISTE DES **COMMUNIQUÉS** DE PRESSE 2022



LES COMPTES SEMESTRIELS AU 30 JUIN 2023

LISTE DES COMMUNIQUÉS DE PRESSE PUBLIÉS PAR AUTO NEJMA

► **Indicateurs du premier Trimestre 2023- JAL :**

MEDIAS 24 / Date de publication : 29/05/2023

► **Indicateurs du deuxième Trimestre 2023- JAL :**

MEDIAS 24 / Date de publication : 30/08/2023

► **Résultats Semestriels au 30 juin 2023- JAL :**

MEDIAS 24 / Date de publication : 27/09/2023

Auto Nejma

Société Anonyme au capital de 102.326.400 Dhs | Siège Social : Km 10, Route d'El Jadida Casablanca
R.C.N°28.743 | ICE 0015248560000533 | Tél :0522650990 | Fax: 052265290
Relation Investisseurs : youssef.eliraki@autonejma.ma | Site web : www.autonejma.ma