


Auto Nejma




RAPPORT
FINANCIER
SEMESTRIEL
2022



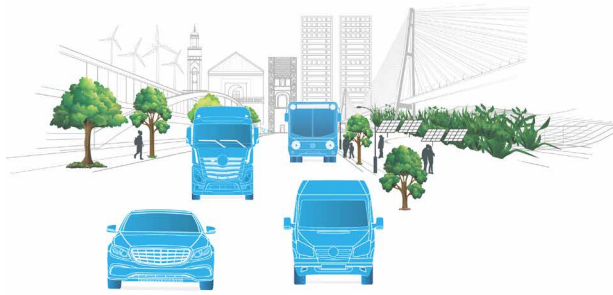
SOMMAIRE

- 03** [RAPPORT D'ACTIVITÉ AU 30 JUIN 2022](#)
- 06** [LES COMPTES SEMESTRIELS AU 30 JUIN 2022](#)
- 11** [LISTE DES COMMUNIQUÉS DE PRESSE 2022](#)



RAPPORT D'ACTIVITÉ

AU 30 JUIN 2022



RAPPORT D'ACTIVITÉ AU 30 JUIN 2022

LES PRINCIPALES RÉALISATIONS DU MARCHÉ AUTOMOBILE

LE SEGMENT DES VOITURES PARTICULIÈRES

Le nombre des véhicules vendus au niveau de ce segment est passé de 83 144 unités au premier semestre 2021 à 75 179 unités au 30 Juin 2022, enregistrant une baisse de 10%. Le Premium a réussi à contenir l'impact de la baisse, en limitant son repli à 6%.

LE SEGMENT DES VUL

Selon les statistiques de l'AIVAM, le nombre des véhicules vendus au niveau de ce segment est passé de 10 863 unités à fin juin 2021 à 8 652 unités pour la même période en 2022, enregistrant une baisse de 20%. Cette baisse est due au ralentissement de plusieurs secteurs, dont le secteur agricole pour les Pick-up mais aussi le secteur touristique toujours en convalescence.

LE SEGMENT BUS & AUTO-CARS

Les ventes des bus et auto-cars connaissent une berne due respectivement au report des marchés des bus urbains dans plusieurs grandes villes du Royaume, et à la convalescence du secteur touristique.

LE SEGMENT TRACTEUR-ORTEURS HD

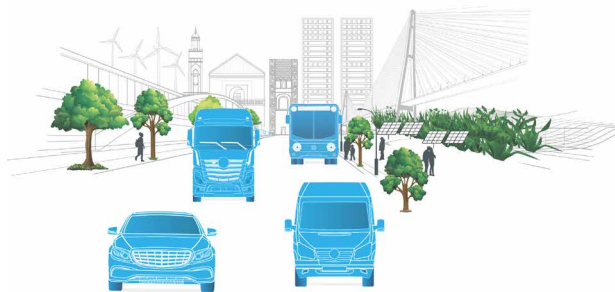
Au niveau du segment Poids lourds, et n'ayant pas de statistiques officielles, beaucoup de distributeurs de véhicules souffrent de problématique d'approvisionnement couplée à un manque de visibilité des transporteurs sur leurs futurs investissements. En effet, l'augmentation importante du prix du gasoil n'a pas pu être impactée totalement sur les prestations qu'ils offrent à leurs clients.

LES PRINCIPALES RÉALISATIONS DE L'ACTIVITÉ COMMERCIALE DE LA SOCIÉTÉ AUTO NEJMA

Le volume des véhicules vendus est passé de 1 951 unités au 1^{er} semestre 2021 à 1 641 unités en 2022 soit, une baisse de 15,9%, s'expliquant par :

- ▶ La rareté des stocks, induite par les facteurs exogènes (pénuries des semi-conducteurs et crise en Ukraine);
- ▶ Le gel des investissements touristiques impactant la principale cible des VUL vendus par Auto Nejma, mais aussi;
- ▶ La livraison au cours du 1^{er} semestre 2021 d'une partie des bus urbains.

Malgré tout, Auto Nejma a réussi à limiter la baisse du chiffre d'affaires à seulement 12%.



RAPPORT D'ACTIVITÉ AU 30 JUIN 2022

LES PRINCIPALES VARIATIONS DES COMPTES AU 30 JUIN 2022

Les principales variations concernent :

LES ACHATS REVENDUS DE MARCHANDISES

Ces achats qui regroupent les véhicules et pièces de rechange ont baissé de 17% au 30 Juin 2022 en comparaison avec le premier semestre de l'année 2021 impactés par la perturbation des chaînes d'approvisionnement mondiales des constructeurs.

AUTRES CHARGES EXTERNES

Les autres charges externes ont augmenté de 1,9 MDHS (soit 8%) ce qui s'explique principalement par :

- La tierce maintenance applicative liée à la mise en place d'un système intégré ;
- La reprise des déplacements du personnel au Maroc et à l'étranger suite au redémarrage de l'activité post Covid ainsi que les frais de formation du personnel.

LES DOTATIONS D'EXPLOITATION NETTES DE REPRISES

Les dotations d'exploitation nettes de reprises ont baissé de 29% passant de 21,3 MDHS au 1^{er} semestre 2021 à 15,2 MDHS au 1^{er} semestre 2022. Cette variation s'explique principalement par le dénouement de plusieurs affaires qui ont fait l'objet de reprise d'exploitation.

RÉSULTAT FINANCIER

Le résultat financier s'est amélioré de 180% passant de -4,6 MDHS au 1^{er} semestre 2021 à +3,7 MDHS à la même période en 2022. Cette situation s'explique par :

- D'une part, l'amélioration de la trésorerie générant ainsi un produit de placement supplémentaire de 4 MDHS ;
- et d'autre part l'évolution favorable du taux de change de l'euro passant d'un cours moyen de 10,87 en 2021 à 10,63 en 2022.

RÉSULTAT NON COURANT

Le résultat non courant déficitaire s'est élevé à 7,3 MDHS au 30 Juin 2022 contre 2,4 MDHS à la fin de la même période en 2021, soit une baisse de 4,9 MDHS. Cette variation s'explique d'une part, par l'augmentation de la contribution sociale de solidarité de 2,9 MDHS (soit 100%) générée par la hausse du Résultat Net (+57%) en plus de l'augmentation du taux de cotisation appliqué passant de 3,5% à 5% conformément à la loi de finances 2022 ; et d'autres part, par le dénouement de certaines affaires en contentieux.

INVESTISSEMENT & ENDETTEMENT FINANCIER

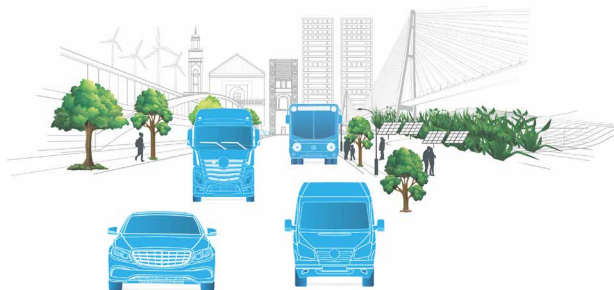
Auto Nejma a réalisé un désendettement important à la fin du 1^{er} semestre 2022 avec une trésorerie positive de 29,4 MDHS contre une trésorerie négative de 25,8 MDHS durant la même période en 2021 grâce d'une part, aux efforts de recouvrement et d'autre part à la baisse du niveau du stock liée aux répercussions de la pandémie de Covid-19 sur les approvisionnements des composants électroniques mais aussi la guerre Ukraine-Russie sur le câblage.

PERSPECTIVES DU 2^{ÈME} SEMESTRE 2022

Auto Nejma Maroc poursuivra ses efforts de développement à travers l'ouverture d'un showroom dans le quartier Ain Diab à Casablanca, et le lancement de nouveaux points de vente à travers le Royaume pour accompagner l'expansion de sa gamme électrifiée.

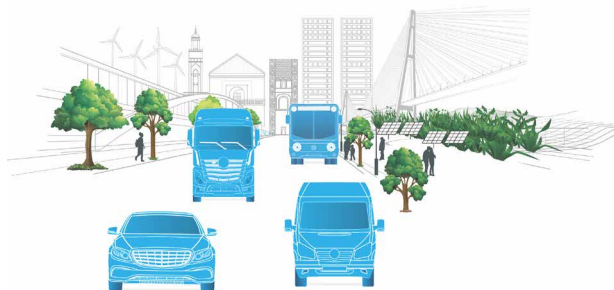


LES COMPTES **SEMESTRIELS** AU 30 JUIN 2022



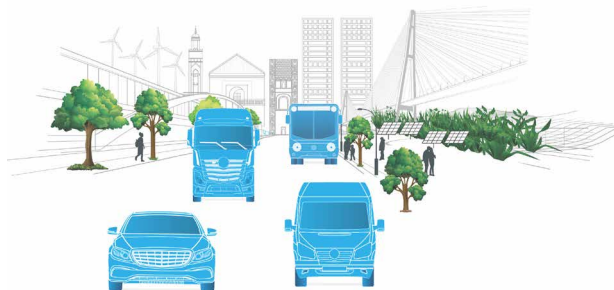
LES COMPTES SEMESTRIELS AU 30 JUIN 2022

BILAN ACTIF (En dirhams)		Exercice clos Le 30/06/2022			
ACTIF	EXERCICE				EXERCICE PRÉCÉDENT
	BRUT	AMORTISSEMENTS ET PROVISIONS	NET	NET 31/12/2021	
IMMOBILISATIONS EN NON VALEURS (A)	37 685 514,84	25 514 669,26	12 170 845,58	13 458 912,43	
* Frais préliminaires					
* Charges à répartir sur plusieurs exercices	37 685 514,84	25 514 669,26	12 170 845,58	13 458 912,43	
* Primes de remboursement des obligations					
IMMOBILISATIONS INCORPORELLES (B)	16 542 777,56	4 357 716,73	12 185 060,83	12 995 450,29	
* Immobilisation en recherche et développement					
* Brevets, marques, droits et valeurs similaires					
* Fonds commercial		1 000 000,00	-1 000 000,00		
* Autres immobilisations incorporelles	16 542 777,56	3 357 716,73	13 185 060,83	12 995 450,29	
IMMOBILISATIONS CORPORELLES (C)	660 962 898,60	275 092 939,19	385 869 959,41	393 051 920,10	
* Terrains	219 833 048,00		219 833 048,00	219 833 048,00	
* Constructions	320 432 220,51	186 780 234,53	133 651 985,98	139 050 595,71	
* Installations techniques, matériel et outillage	55 809 312,36	44 231 446,09	11 577 866,27	12 810 618,09	
* Matériel transport	27 692 020,28	18 580 531,25	9 111 489,03	10 365 986,13	
* Mobilier, matériel de bureau et aménagements divers	32 582 632,55	25 500 727,32	7 081 905,23	7 184 107,78	
* Autres immobilisations corporelles					
* Immobilisations corporelles en cours	4 613 664,90		4 613 664,90	3 807 564,39	
IMMOBILISATIONS FINANCIÈRES (D)	238 949,46		238 949,46	238 949,46	
* Prêts immobilisés					
* Autres créances financières	238 949,46		238 949,46	238 949,46	
* Titres de participation					
* Autres titres immobilisés					
ÉCARTS DE CONVERSION -ACTIF (E)					
* Diminution des créances immobilisées					
* Augmentation des dettes financières					
TOTAL I (A+B+C+D+E)	715 430 140,46	304 965 325,18	410 464 815,28	419 745 232,28	
STOCKS (F)	342 228 137,72	10 075 419,50	332 152 718,22	386 469 068,11	
* Marchandises	337 848 641,01	10 075 419,50	327 773 221,51	382 953 597,74	
* Matières et fournitures, consommables					
* Produits en cours	4 379 496,71		4 379 496,71	3 515 470,37	
* Produits intermédiaires et produits résiduels					
* Produits finis					
CRÉANCES DE L'ACTIF CIRCULANT (G)	296 164 893,64	4 942 524,54	291 222 369,10	245 628 544,97	
* Fournis, débiteurs, avances et acomptes	10 823 281,05		10 823 281,05	13 546 025,27	
* Clients et comptes rattachés	256 068 930,56	4 942 524,54	251 126 406,02	183 467 760,37	
* Personnel	1 150 865,74		1 150 865,74	1 105 746,19	
* État	3 545 797,74		3 545 797,74	34 329 172,86	
* Comptes d'associés					
* Autres débiteurs	4 606 574,00		4 606 574,00	334 864,00	
* Comptes de régularisation-Actif	19 969 444,55		19 969 444,55	12 844 976,28	
TITRES VALEURS DE PLACEMENT (H)	324 534 482,39		324 534 482,39	427 847 767,48	
Titres et valeurs de placement	324 534 482,39		324 534 482,39	427 847 767,48	
ÉCARTS DE CONVERSION-ACTIF (I)	335 154,33		335 154,33	437 205,95	
. (Éléments circulants)	335 154,33		335 154,33	437 205,95	
TOTAL II (F+G+H+I)	963 262 668,08	15 017 944,04	948 244 724,04	1 060 382 586,51	
TÉRORERIE-ACTIF	29 359 381,80		29 359 381,80	34 718 058,02	
* Chèques et valeurs à encaisser	6 329 224,25		6 329 224,25	10 488 381,26	
* Banques, TG et CCP	22 680 099,02		22 680 099,02	23 844 083,94	
* Caisse, Régie d'avances et accreditifs	350 058,53		350 058,53	385 592,82	
TOTAL III	29 359 381,80		29 359 381,80	34 718 058,02	
TOTAL GÉNÉRAL I+II+III	1 708 052 190,34	319 983 269,22	1 388 068 921,12	1 514 845 876,81	



LES COMPTES SEMESTRIELS AU 30 JUIN 2022

BILAN PASSIF (En dirhams)		Exercice clos Le 30/06/2022	
PASSIF	EXERCICE	EXERCICE PRÉCÉDENT 31/12/2021	
CAPITAUX PROPRES	1 004 279 340,05	1 016 588 884,84	
* Capital social ou personnel (1)	102 326 400,00	102 326 400,00	
* Moins : actionnaires, capital souscrit non appelé capital appelé dont versé.....			
* Prime d'émission, de fusion, d'apport			
* Écarts de réévaluation			
* Réserve légale	10 232 640,00	10 232 640,00	
* Autres réserves	8 552 273,80	8 552 273,80	
* Report à nouveau (2)	807 476 867,04	749 828 990,89	
* Résultat nets en instance d'affectation (2)			
* Résultat net de l'exercice (2)	75 691 159,21	145 648 580,15	
TOTAL DES CAPITAUX PROPRES (A)	1 004 279 340,05	1 016 588 884,84	
CAPITAUX PROPRES ASSIMILÉS (B)			
* Subvention d'investissement			
* Provisions réglementées			
DETTES DE FINANCEMENT (C)			
* Emprunts obligataires			
* Autres dettes de financement			
PROVISIONS DURABLES POUR RISQUES ET CHARGES (D)			
* Provisions pour risques			
* Provisions pour charges			
ÉCARTS DE CONVERSION-PASSIF (E)			
* Augmentation des créances immobilisées			
* Diminution des dettes de financement			
Total I (A+B+C+D+E)	1 004 279 340,05	1 016 588 884,84	
DETTES DU PASSIF CIRCULANT (F)	366 513 204,24	479 366 485,18	
* Fournisseurs et comptes rattachés	182 852 944,12	271 847 732,51	
* Clients créanciers, avances et acomptes	59 318 279,70	64 949 712,42	
* Personnel	18 569 484,15	16 323 932,48	
* Organismes sociaux	9 362 946,77	10 183 059,00	
* État	31 605 253,30	46 219 195,99	
* Comptes d'associés	415 000,00	415 000,00	
* Autres créanciers	9 120 700,37	10 907 118,19	
* Comptes de régularisation passif	55 268 595,83	58 520 734,59	
AUTRES PROVISIONS POUR RISQUES ET CHARGES (G)	17 276 128,21	18 879 917,15	
ÉCARTS DE CONVERSION-PASSIF (Éléments circulants) (H)	248,62	10 589,64	
Total II (F+G+H)	383 789 581,07	498 256 991,97	
TRÉSORERIE-PASSIF			
* Crédits d'escompte			
* Crédits de trésorerie			
* Banques de régularisation			
Total III			
TOTAL GÉNÉRAL I+II+III	1 388 068 921,12	1 514 845 876,81	
(1) Capital personnel débiteur			
(2) Bénéficiaire (+), déficitaire (-)			



LES COMPTES SEMESTRIELS AU 30 JUIN 2022

COMPTE DE PRODUITS ET CHARGES (HORS TAXES) (En dirhams)

NATURE	OPÉRATIONS		TOTALS DE L'EXERCICE 3=2+1	TOTALS DE L'EXERCICE PRÉCÉDENT Au 30/06/21 4
	Propres à l'exercice 1	Concernant les exercices précédent 2		
I PRODUITS D'EXPLOITATION				
* Ventes de marchandises (en l'état)	938 041 979,97		938 041 979,97	1 077 061 116,10
* Ventes de biens et services produits	26 377 289,85		26 377 289,85	22 871 660,11
Chiffre d'affaires				
* Variation de stocks de produits (1)	864 026,34		864 026,34	3 345 715,46
* Immobilisations produites par l'entreprise pour elle-même				
* Subventions d'exploitation				
* Autres produits d'exploitation	2 099 999,46		2 099 999,46	1 605 000,00
* Reprises d'exploitation : transferts de charges	15 421 756,28		15 421 756,28	10 160 415,52
Total I	982 805 051,90		982 805 051,90	1 115 043 907,19
II CHARGES D'EXPLOITATION				
* Achats revendus (2) de marchandises	733 774 496,18	6 000,00	733 780 496,18	884 528 189,96
* Achats consommés (2) de matières et fournitures	8 372 376,06	29,88	8 372 405,94	8 097 049,98
* Autres charges externes	25 719 568,99	-5 592,50	25 713 976,49	23 851 924,21
* Impôts et taxes	1 654 580,30		1 654 580,30	1 747 857,17
* Charges de personnel	64 474 194,92		64 474 194,92	64 462 011,73
* Autres charges d'exploitation	928 948,97		928 948,97	935 309,27
* Dotations d'exploitation	30 552 765,83		30 552 765,83	31 417 599,94
Total II	865 476 931,25	437,38	865 477 368,63	1 015 039 942,26
III RÉSULTAT D'EXPLOITATION (I-II)			117 327 683,27	100 003 964,93
IV PRODUITS FINANCIERS				
* Produits des titres de partic. et autres titres immobilisés				
* Gains de change	760 147,85		760 147,85	765 002,53
* Intérêts et autres produits financiers	12 048 032,60		12 048 032,60	13 470 235,33
* Reprises financier : transferts de charges	488 837,33		488 837,33	129 576,31
Total IV	13 297 017,78		13 297 017,78	14 364 814,17
V CHARGES FINANCIÈRES				
* Charges d'intérêts	7 900 478,10		7 900 478,10	12 689 445,29
* Pertes de change	1 398 155,21		1 398 155,21	6 110 772,22
* Autres charges financières				
* Dotations financières	335 154,33		335 154,33	164 231,81
Total V	9 633 787,64		9 633 787,64	18 964 449,32
VI RÉSULTAT FINANCIER (IV-V)			3 663 230,14	-4 599 635,15
VII RÉSULTAT COURANT (III+VI)			120 990 913,41	95 404 329,78
VIII PRODUITS NON COURANTS				
* Produits des cessions d'immobilisations	700 000,00		700 000,00	964 000,00
* Subventions d'équilibre				
* Reprises sur subventions d'investissement				
* Autres produits non courants	2 751 904,91		2 751 904,91	3 384 513,76
* Reprises non courantes ; transferts de charges				453 000,00
Total VIII	3 451 904,91		3 451 904,91	4 801 513,76
IX CHARGES NON COURANTES				
* Valeurs nettes d'amortissements des immobilisations cédées	187 907,61		187 907,61	683 927,04
* Subventions accordées				
* Autres charges non courantes	9 095 319,50		9 095 319,50	4 519 526,29
* Dotations non courantes aux amortissements et aux provisions	1 500 000,00		1 500 000,00	1 987 000,00
Total IX	10 783 227,11		10 783 227,11	7 190 453,33
X RÉSULTAT NON COURANT (VIII-IX)			-7 331 322,20	-2 388 939,57
XI RÉSULTAT AVANT IMPÔTS (VII+X)			113 659 591,21	93 015 390,21
XII IMPÔTS SUR LES BÉNÉFICES	37 968 432,00		37 968 432,00	32 245 337,00
XIII RÉSULTAT NET (XI-XII)			75 691 159,21	60 770 053,21

Aux Actionnaires de
AUTO NEJMA MAROC S.A.
Km 10, Route d'El Jadida
Casablanca

**Attestation d'examen limité sur la situation intermédiaire de la société
Auto Nejma Maroc S.A. (comptes sociaux) du 1^{er} janvier au 30 juin 2022**

En application des dispositions du Dahir portant loi n° 1-93-212 du 21 septembre 1993, tel que modifié et complété, nous avons procédé à un examen limité de la situation intermédiaire de la société Auto Nejma Maroc S.A. comprenant le bilan et le compte de produits et charges relatifs à la période du 1^{er} janvier au 30 juin 2022. Cette situation intermédiaire qui fait ressortir un montant de capitaux propres et assimilés totalisant 1 004 279 340,05 MAD dont un bénéfice net de 75 691 159,21 MAD, relève de la responsabilité des organes de gestion de la société Auto Nejma Maroc S.A. Cette situation a été arrêtée par le Conseil d'Administration le 19 septembre 2022 dans un contexte évolutif de crise sanitaire liée à la pandémie de Covid-19, sur la base des éléments disponibles à cette date.

Nous avons effectué notre examen limité selon les normes de la profession au Maroc relatives aux missions d'examen limité. Ces normes requièrent que l'examen limité soit planifié et réalisé en vue d'obtenir une assurance modérée que la situation intermédiaire ne comporte pas d'anomalie significative. Un examen limité comporte essentiellement des entretiens avec le personnel de la société et des vérifications analytiques appliquées aux données financières ; il fournit donc un niveau d'assurance moins élevé qu'un audit. Nous n'avons pas effectué un audit et, en conséquence, nous n'exprimons donc pas d'opinion d'audit.

Sur la base de notre examen limité, nous n'avons pas relevé de faits qui nous laissent penser que la situation intermédiaire, ci-jointe, ne donne pas une image fidèle du résultat des opérations du semestre écoulé ainsi que de la situation financière et du patrimoine de la société arrêtés au 30 juin 2022, conformément au référentiel comptable admis au Maroc.

Casablanca, le 20 septembre 2022

Les Commissaires aux comptes

Deloitte Audit



Deloitte Audit
Bd Sid Mohammed Benabdellah
Bâtiment "C", Niveau 3, La Marina
Casablanca
Tél : 0522 22 40 25 / 05 22 22 47 34
Fax : 05 22 22 40 78 / 47.59


Sakina BENSOUA KORACHI
Associée

BDO Audit, Tax & Advisory S.A.

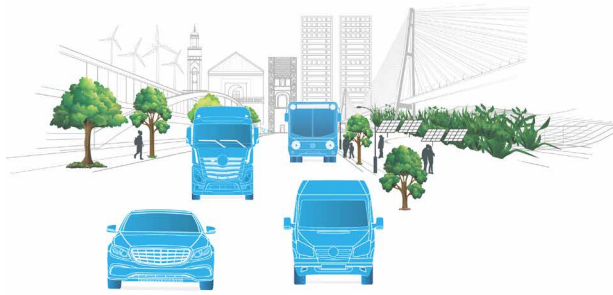


BDO S.A.
Audit, Tax & Advisory
28 rue Vemlouni - Quartier Oasis 20410 Casablanca
Téléphone : 212 5 22 29 33 04 115
Téléphone : 212 5 22 29 33 05
Fax : 001529604000091

Mostafa FRAIHA
Associé



LISTE DES **COMMUNIQUÉS** DE PRESSE 2022



LES COMPTES SEMESTRIELS AU 30 JUIN 2022

LISTE DES COMMUNIQUÉS DE PRESSE PUBLIÉS PAR AUTO NEJMA

► **Indicateurs du premier Trimestre 2022- JAL :**

MEDIAS 24 / Date de publication: 27/05/2022

► **Indicateurs du deuxième Trimestre 2022- JAL :**

MEDIAS 24 / Date de publication: 30/08/2022

► **Résultats Semestriels au 30 juin 2022- JAL :**

MEDIAS 24/ Date de publication: 29/09/2022

Auto Nejma

Société Anonyme au capital de 102.326.400 Dhs | Siège Social : Km 10, Route d'El Jadida Casablanca
R.C.N°28.743 | ICE 0015248560000533 | Tél :0522650990 | Fax: 052265290
Relation Investisseurs : youssef.eliraki@autonejma.ma | Site web : www.autonejma.ma