



www.bmcebank.ma

## AVIS DE CONVOCATION DES ACTIONNAIRES A L'ASSEMBLÉE GÉNÉRALE ORDINAIRE DE BMCE BANK DU 23 MAI 2013 À 11H00

Mesdames et Messieurs les Actionnaires de la Banque Marocaine du Commerce Extérieur, par abréviation BMCE BANK, société anonyme au capital de 1.794.633.900,00 de Dirhams, dont le siège social est à Casablanca, 140 avenue Hassan II, immatriculée au Registre de commerce sous le numéro 27.129, sont convoqués en Assemblée Générale Ordinaire, qui se tiendra au siège social précité le :

**23 MAI 2013 À 11 HEURES**

à l'effet de délibérer et statuer sur l'ordre du jour suivant :

1. Lecture du Rapport de Gestion du Conseil d'Administration et des Rapports des Commissaires aux Comptes ;
2. Examen et approbation des Bilans et des Comptes de Résultats arrêtés au 31 décembre 2012 ;
3. Affectation des bénéfices de l'exercice 2012 ;
4. Fixation du montant des jetons de présence à allouer aux Administrateurs au titre de l'exercice 2012 ;
5. Rapport général des Commissaires aux Comptes pour l'exercice 2012 ;
6. Rapport spécial des commissaires aux comptes sur les conventions Réglementées visées à l'article 56 et suivants de la Loi relative aux sociétés anonymes et approbation de ces conventions ;
7. Constatation de la réalisation de la mission des Commissaires aux Comptes pour l'exercice 2012 ;
8. Quitus aux Administrateurs pour leur gestion durant l'exercice 2012 ;

9. Constatation de l'arrivée à expiration de mandats d'Administrateurs; renouvellement de leurs mandats ;

10. Questions diverses.

Les propriétaires d'actions au porteur devront déposer au siège social de la Banque, ou faire adresser par un intermédiaire habilité, cinq jours avant la réunion de l'Assemblée, les attestations constatant l'inscription en compte de leurs titres.

Les titulaires d'actions nominatives, préalablement inscrites en compte au moins cinq jours avant la réunion de l'Assemblée, seront admis sur simple justification de leur identité ou de leur mandat.

Les titulaires d'actions n'ayant pas encore inscrit leurs titres en compte sont invités à y procéder en les déposant auprès de BMCE Bank ou d'un intermédiaire financier habilité.

Tout actionnaire a le droit de prendre connaissance, au siège social, des documents dont la communication est prescrite par l'article 141 de la loi 17-95 telle que modifiée et complétée par la loi n° 20 - 05 relative aux sociétés anonymes.

La demande d'inscription de projets de résolutions à l'ordre du jour, formulée par les actionnaires détenteurs du pourcentage d'actions prévu par l'article 117 de la loi n° 17-95, doit être adressée par les actionnaires au siège social par lettre recommandée avec accusé de réception dans un délai de 10 jours à compter de la date de publication de l'avis de convocation.

Un actionnaire peut se faire représenter par un autre actionnaire justifiant d'un mandat, par son conjoint ou par un ascendant ou descendant. Des formules de pouvoir sont à la disposition des actionnaires au siège social.

**Le Conseil d'Administration**

## PROJET DE RÉSOLUTIONS SOUMISES A L'ASSEMBLÉE GÉNÉRALE ORDINAIRE DES ACTIONNAIRES

### PREMIÈRE RÉSOLUTION

L'Assemblée Générale Ordinaire, après avoir entendu lecture du Rapport de Gestion du Conseil d'Administration et des Rapports des Commissaires aux Comptes, approuve l'ensemble de ces documents dans leur intégralité et sans réserve ainsi que les comptes de l'exercice clos le 31 décembre 2012 en constatant que les comptes individuels ainsi que les bilans de l'activité au Maroc, des succursales et des filiales de BMCE Bank, les comptes de résultat (CPC et ESG) les concernant et ainsi arrêtés au 31 décembre 2012, reflètent l'ensemble des opérations de la Banque.

Elle approuve les comptes qui lui ont été présentés.

### DEUXIÈME RÉSOLUTION

L'Assemblée Générale Ordinaire constate que le résultat agrégé au titre de l'exercice 2012 se présente comme suit:

- Pour l'activité Maroc :	<b>628 507 263,25 DH</b>
- Pour la succursale de Paris : contre-valeur en dirhams de devises	10 447 122,00 DH
- Pour la Succursale BMCE Bank Offshore contre-valeur en dirhams de devises	74 112 383,01 DH
<b>- Soit un bénéfice net de</b>	<b>713 066 768,26 DH</b>

En conséquence, l'Assemblée Générale décide d'affecter les résultats dégagés au titre de l'exercice 2012 de la manière suivante:

<b>Bénéfice net</b>	<b>713 066 768,26 DH</b>
- Premier dividende de 6%	107 678 034,00 DH
<b>Reste</b>	<b>605 388 734,26 DH</b>
- Superdividende de 27%	484 551 153,00 DH
<b>Reste</b>	<b>120 837 581,26 DH</b>
- Report de l'exercice précédent	2 373,79 DH
<b>Reste</b>	<b>120 839 955,05 DH</b>
- Réserve extraordinaire	120 800 000,00 DH
<b>Le solde de dirhams à reporter</b>	<b>39 955,05 DH</b>

Le portefeuille de filiales et de titres de participation a généré, au cours de l'exercice 2012, des dividendes de 450 millions de dirhams.

Les dotations nettes aux provisions sur titres de participation se sont chiffrées à 32,8 millions de dirhams.

Bien entendu, l'ensemble de ces éléments a été intégré dans les résultats de l'activité agrégée.

### TROISIÈME RÉSOLUTION

L'Assemblée fixe le dividende à 3,30 dirhams par action dont le paiement, après les retenues prévues par la loi, sera effectué à partir du 09 Juillet 2013 au Siège Social : 140, Avenue Hassan II à Casablanca, BMCE Capital Titres. L'encaissement du dividende se réalisera par virement de coupons au profit du compte BMCE Bank ouvert dans les livres de MAROCLEAR.

### QUATRIÈME RÉSOLUTION

L'Assemblée Générale Ordinaire prend acte de l'accomplissement par les Commissaires aux Comptes de la Banque, les cabinets ERNST & YOUNG et FIDAROC GRANT THORNTON, de leur mission au titre de l'exercice 2012 écoulé conformément aux dispositions statutaires, à la loi 17-95 telle que modifiée et complétée par la Loi 20 - 05 relative aux sociétés anonymes et aux dispositions de l'article 72 du Dahir portant loi n° 1-05-178 du 14 février 2006, au titre de leur Rapport Général sur les opérations de l'exercice 2012.

### CINQUIÈME RÉSOLUTION

L'Assemblée Générale Ordinaire, après avoir entendu lecture du Rapport Spécial des Commissaires aux Comptes sur les conventions relevant des articles 56 et suivants de la loi 17-95 telle que modifiée et complétée relative aux sociétés anonymes et de l'article 26 des statuts, approuve les conclusions dudit rapport et les conventions qui y sont mentionnées.

### SIXIÈME RÉSOLUTION

L'Assemblée Générale Ordinaire fixe le montant global brut des jetons de présence à répartir entre les Administrateurs, pour l'exercice 2012, à 1 545 775,73 DH (un million cinq cent quarante cinq mille sept cent soixante quinze dirhams et soixante treize centimes).

### SEPTIÈME RÉSOLUTION

Les mandats d'Administrateurs de :

- **Monsieur Othman BENJELLOUN (également Président du Conseil d'Administration).**
- **RMA WATANYA**
- **Monsieur Amine BOUABID.**

parvenant à expiration au terme de la présente Assemblée, l'Assemblée Générale Ordinaire décide de renouveler lesdits mandats pour une nouvelle durée de six exercices venant à expiration lors de l'Assemblée Générale des Actionnaires appelée à statuer sur les comptes de l'exercice clos le 31 décembre 2018.

### HUITIÈME RÉSOLUTION

L'Assemblée Générale Ordinaire donne quitus total, entier et sans réserve aux Administrateurs pour leur gestion au titre de l'exercice arrêté au 31 décembre 2012.

### NEUVIÈME RÉSOLUTION

L'Assemblée Générale Ordinaire confère tous pouvoirs au porteur d'un original ou d'une copie du présent procès-verbal en vue d'effectuer toutes formalités légales.





# BMCE BANK

## ETATS DE SYNTHÈSE

### ACTIVITE AGREGÉE

#### AU 31 DÉCEMBRE 2012

www.bmcebank.ma

### BILAN

En milliers de DH

ACTIF	2012	2011
<b>Valeurs en caisse, Banques centrales, Trésor public, Service des chèques postaux</b>	<b>3 742 008</b>	<b>1 712 258</b>
<b>Créances sur les établissements de crédit et assimilés</b>	<b>16 092 008</b>	<b>16 881 374</b>
- A vue	3 250 335	1 962 058
- A terme	12 841 673	14 919 316
<b>Créances sur la clientèle</b>	<b>97 170 372</b>	<b>86 547 728</b>
- Crédits de trésorerie et à la consommation	34 240 877	27 737 290
- Crédits à l'équipement	16 264 866	15 548 989
- Crédits immobiliers	30 849 950	28 140 076
- Autres crédits	15 814 679	15 121 373
<b>Créances acquises par affectation</b>	<b>33 888 142</b>	<b>31 442 600</b>
<b>Titres de transaction et de placement</b>	<b>33 888 142</b>	<b>31 442 600</b>
- Bons du Trésor et valeurs assimilées	5 774 263	7 474 124
- Autres titres de créances	7 759 401	1 306 173
- Titres de propriété	20 354 478	22 662 303
- Autres actifs	2 864 991	2 782 953
- Titres d'investissement	4 665 315	1 508 720
- Bons du Trésor et valeurs assimilées	722 554	674 432
- Autres titres de créances	3 942 761	834 288
<b>Titres de participation et emplois assimilés</b>	<b>5 620 567</b>	<b>4 927 751</b>
<b>Créances subordonnées</b>	<b>201 984</b>	<b>201 314</b>
<b>Immobilisations données en crédit-bail et en location</b>	<b>445 822</b>	<b>478 875</b>
<b>Immobilisations incorporelles</b>	<b>2 108 013</b>	<b>2 089 870</b>
<b>Immobilisations corporelles</b>	<b>166 799 222</b>	<b>148 573 443</b>

### HORS BILAN

En milliers de DH

HORS BILAN	2012	2011
<b>ENGAGEMENTS DONNÉS</b>	<b>19 033 707</b>	<b>21 091 063</b>
- Engagements de financement donnés en faveur d'établissements de crédit et assimilés	1 563 840	1 232 366
- Engagements de financement donnés en faveur de la clientèle	8 691 504	10 790 353
- Engagements de garantie d'ordre d'établissements de crédit et assimilés	2 456 330	3 019 973
- Engagements de garantie d'ordre de la clientèle	6 309 289	5 460 369
- Titres achetés à réméré	-	-
- Autres titres à livrer	12 744	588 002
<b>ENGAGEMENTS REÇUS</b>	<b>5 444 929</b>	<b>6 629 869</b>
- Engagements de financement reçus d'établissements de crédit et assimilés	-	-
- Engagements de garantie reçus d'établissements de crédit et assimilés	5 398 330	6 545 564
- Engagements de garantie reçus de l'Etat et d'organismes de garantie divers	30 784	30 849
- Titres vendus à réméré	-	-
- Autres titres à recevoir	15 815	53 456

### COMPTE DE PRODUITS ET CHARGES

En milliers de DH

	2012	2011
<b>PRODUITS D'EXPLOITATION BANCAIRE</b>	<b>8 258 569</b>	<b>7 746 501</b>
- Intérêts et produits assimilés sur opérations avec les établissements de crédit	538 752	504 831
- Intérêts et produits assimilés sur opérations avec la clientèle	4 766 212	4 387 594
- Intérêts et produits assimilés sur titres de créances	337 113	262 417
- Produits sur titres de propriété	533 403	293 250
- Produits sur immobilisations en crédit-bail et en location	-	-
- Commissions sur prestations de service	683 264	650 571
- Autres produits bancaires	1 399 825	1 647 838
<b>CHARGES D'EXPLOITATION BANCAIRE</b>	<b>3 667 452</b>	<b>3 682 994</b>
- Intérêts et charges assimilés sur opérations avec les établissements de crédit	987 025	638 910
- Intérêts et charges assimilés sur opérations avec la clientèle	1 595 221	1 800 163
- Intérêts et charges assimilés sur titres de créance émis	330 492	252 899
- Charges sur immobilisations en crédit-bail et en location	-	-
- Autres charges bancaires	754 714	991 022
<b>PRODUIT NET BANCAIRE</b>	<b>4 591 117</b>	<b>4 063 507</b>
- Produits d'exploitation non bancaire	113 646	64 454
- Charges d'exploitation non bancaire	51 158	54 175
<b>CHARGES GÉNÉRALES D'EXPLOITATION</b>	<b>2 780 721</b>	<b>2 636 039</b>
- Charges de personnel	1 330 648	1 280 600
- Impôts et taxes	55 827	58 572
- Charges externes	1 088 525	1 042 815
- Autres charges générales d'exploitation	405	172
- Dotations aux amortissements et aux provisions des immobilisations incorporelles et corporelles	305 316	253 880
<b>DOTATIONS AUX PROVISIONS ET PERTES SUR CRÉANCES IRRECOURVABLES</b>	<b>988 511</b>	<b>882 557</b>
- Dotations aux provisions pour créances et engagements par signature en souffrance	482 640	433 134
- Pertes sur créances irrécouvrables	287 153	45 399
- Autres dotations aux provisions	218 718	404 024
<b>REPRISES DE PROVISIONS ET RECUPERATIONS SUR CRÉANCES AMORTIES</b>	<b>443 279</b>	<b>283 116</b>
- Reprises de provisions pour créances et engagements par signature en souffrance	388 755	156 915
- Recupérations sur créances amorties	5 253	13 968
- Autres reprises de provisions	49 271	112 233
<b>RESULTAT COURANT</b>	<b>1 327 652</b>	<b>838 306</b>
- Produits non courants	-	-
- Charges non courantes	387 058	387 058
<b>RESULTAT AVANT IMPÔTS</b>	<b>940 595</b>	<b>838 306</b>
- Impôts sur les résultats	227 527	293 544
<b>RESULTAT NET DE L'EXERCICE</b>	<b>713 067</b>	<b>544 762</b>

### PRINCIPALES METHODES D'EVALUATION APPLIQUEES AU 31 DÉCEMBRE 2012

#### INDICATION DES METHODES D'EVALUATION APPLIQUEES PAR L'ETABLISSEMENT

17, rue Jilou Ben Abdoullah  
20 000 Casablanca  
Maroc

31, Bd Mohammed Ben Abdoullah  
20 050 Casablanca  
Maroc

**BANQUE MAROCAINE DU COMMERCE EXTERIEUR**  
**ATTESTATION DES COMMISSAIRES AUX COMPTES SUR LA SITUATION PROVISOIRE**  
**PERIODE DU 1<sup>er</sup> JANVIER AU 31 DÉCEMBRE 2012**

En application des dispositions du Dahir portant loi n°1-93-212 du 21 septembre 1993 tel que modifié et complété, nous avons procédé à un examen limité de la situation provisoire de la Banque Marocaine du Commerce Extérieur « BMCE Bank » comprenant le bilan, le hors bilan, le compte de produits et charges, l'état des soldes de gestion, le tableau des flux de trésorerie et l'état des informations complémentaires (ETIC) relatifs à la période du 1<sup>er</sup> janvier au 31 décembre 2012. Cette situation provisoire qui fait ressortir un montant de capitaux propres et assimilés totalisant KMD 17.111.881, dont un bénéfice net de KMD 713.067, relève de la responsabilité des organes de gestion de l'établissement.

Nous avons effectué notre mission selon les normes de la Profession au Maroc relatives aux missions d'examen limité. Ces normes requièrent que l'examen limité soit planifié et réalisé en vue d'obtenir une assurance modérée que la situation provisoire ne comporte pas d'anomalie significative. Un examen limité comporte essentiellement des entretiens avec le personnel de la société et des vérifications analytiques appliquées aux données financières; il fournit donc un niveau d'assurance moins élevé qu'un audit. Nous n'avons pas effectué un audit et, en conséquence, nous n'exprimons donc pas d'opinion d'audit.

Sur la base de notre examen limité, nous n'avons pas relevé de faits qui nous laissent penser que la situation provisoire, ci-dessus, ne donne pas une image fidèle du résultat des opérations de la période écoulée ainsi que de la situation financière et du patrimoine de la Banque arrêtés au 31 décembre 2012, conformément au référentiel comptable admis au Maroc.

Sans remettre en cause la conclusion exprimée ci-dessus, nous attirons votre attention sur l'état 830 de l'ETIC qui décrit les modalités de dénouement définitif du contrôle fiscal qui a eu pour effet la constatation, au cours de l'exercice 2012, d'une charge non courante de KMD 387.058.

Casablanca, le 22 mars 2013

Les Commissaires aux Comptes

Directeur Général

En milliers de DH

PASSIF	2012	2011
<b>Banques centrales, Trésor public, Service des chèques postaux</b>	<b>26 350 843</b>	<b>18 618 066</b>
- Dettes envers les établissements de crédit et assimilés	2 702 622	883 596
- A vue	26 080 221	17 734 470
- A terme	102 332 739	100 780 504
<b>Dépôts de la clientèle</b>	<b>55 251 592</b>	<b>51 055 827</b>
- Comptes à vue créditeurs	17 227 957	16 290 784
- Comptes d'épargne	24 671 391	29 299 288
- Dépôts à terme	5 181 799	4 134 605
- Autres comptes créditeurs	10 061 865	7 367 071
<b>Titres de créance émis</b>	<b>10 061 865</b>	<b>7 367 071</b>
- Titres de créances négociables	-	-
- Emprunts obligataires	-	-
- Autres titres de créances émis	-	-
<b>Autres passifs</b>	<b>10 588 610</b>	<b>6 180 084</b>
<b>Provisions pour risques et charges</b>	<b>353 284</b>	<b>216 164</b>
<b>Provisions réglementées</b>	<b>4 417 445</b>	<b>4 415 648</b>
<b>Subventions, fonds publics affectés et fonds spéciaux de garantie</b>	<b>10 186 734</b>	<b>8 731 499</b>
<b>Dettes subordonnées</b>	<b>1 794 633</b>	<b>1 719 634</b>
<b>Ecart de réévaluation</b>	<b>2</b>	<b>11</b>
<b>Réserves et primes liées au capital</b>	<b>713 067</b>	<b>544 762</b>
<b>Capital</b>	<b>166 799 222</b>	<b>148 573 443</b>
<b>Actionnaires. Capital non versé (-)</b>	<b>2</b>	<b>11</b>
<b>Report à nouveau (+/-)</b>	<b>2</b>	<b>11</b>
<b>Résultats nets en instance d'affectation (+/-)</b>	<b>713 067</b>	<b>544 762</b>
<b>Résultat net de l'exercice (+/-)</b>	<b>713 067</b>	<b>544 762</b>
<b>TOTAL DU PASSIF</b>	<b>166 799 222</b>	<b>148 573 443</b>

### ETAT DES SOLDES DE GESTION

En milliers de DH

I - TABLEAU DE FORMATION DES RESULTATS	2012	2011
(+) Intérêts et produits assimilés	5 642 077	5 154 842
(-) Intérêts et charges assimilés	2 912 738	2 691 972
<b>MARGE D'INTERET</b>	<b>2 729 339</b>	<b>2 462 870</b>
(+) Produits sur immobilisations en crédit-bail et en location	-	-
(-) Charges sur immobilisations en crédit-bail et en location	-	-
<b>RESULTAT DES OPERATIONS DE CREDIT-BAIL ET DE LOCATION</b>	<b>2 729 339</b>	<b>2 462 870</b>
(+) Commissions perçues	868 340	781 742
(-) Commissions servies	200 118	166 631
<b>MARGE SUR COMMISSIONS</b>	<b>668 222</b>	<b>615 111</b>
(+) Résultat des opérations sur titres de transaction	599 402	686 824
(+) Résultat des opérations sur titres de placement	63 098	28 634
(+) Résultat des opérations de change	178 934	144 101
(+) Résultat des opérations sur produits dérivés	-1 756	589
<b>RESULTAT DES OPERATIONS DE MARCHÉ</b>	<b>839 678</b>	<b>860 148</b>
(+) Divers autres produits bancaires	533 404	293 250
(-) Diverses autres charges bancaires	179 526	167 872
<b>PRODUIT NET BANCAIRE</b>	<b>4 591 117</b>	<b>4 063 507</b>
(+) Résultat des opérations sur immobilisations financières	10 894	-135 743
(+) Autres produits d'exploitation non bancaire	68 622	61 333
(-) Autres charges d'exploitation non bancaire	49 325	52 739
(-) Charges générales d'exploitation	2 780 720	2 636 040
<b>RESULTAT BRUT D'EXPLOITATION</b>	<b>1 840 588</b>	<b>1 300 588</b>
(+) Dotations nettes des reprises aux provisions pour créances et engagements par signature en souffrance	-375 786	-307 650
(-) Autres dotations nettes des reprises aux provisions	-137 150	-154 632
<b>RESULTAT COURANT</b>	<b>1 327 652</b>	<b>838 306</b>
<b>RESULTAT NON COURANT</b>	<b>-387 058</b>	<b>387 058</b>
(-) Impôts sur les résultats	227 527	293 544
<b>RESULTAT NET DE L'EXERCICE</b>	<b>713 067</b>	<b>544 762</b>
<b>II - CAPACITE D'AUTOFINANCEMENT</b>	<b>2012</b>	<b>2011</b>
<b>(+) RESULTAT NET DE L'EXERCICE</b>	<b>713 067</b>	<b>544 762</b>
(+) Dotations aux amortissements et aux provisions des immobilisations incorporelles et corporelles	305 317	253 881
(+) Dotations aux provisions pour dépréciation des immobilisations financières	57 383	191 889
(+) Dotations aux provisions pour risques généraux	-	-
(+) Dotations aux provisions réglementées	-	-
(+) Dotations non courantes	-	-
(-) Reprises de provisions	25 085	54 731
(-) Plus-values de cession sur immobilisations incorporelles et corporelles	4 252	4 240
(-) Moins-values de cession sur immobilisations incorporelles et corporelles	-	1 973
(+) Plus-values de cession sur immobilisations financières	45 024	3 120
(-) Moins-values de cession sur immobilisations financières	1 832	1 436
(-) Reprises de subventions d'investissement reçues	-	-
<b>(+) CAPACITE D'AUTOFINANCEMENT</b>	<b>1 003 238</b>	<b>931 849</b>
(-) Bénéfices distribués	515 890	508 390
<b>(+) AUTOFINANCEMENT</b>	<b>487 348</b>	<b>423 459</b>

### TABLEAU DES FLUX DE TRESORERIE

En milliers de DH

	2012	2011
Produits d'exploitation bancaire perçus	7 472 872	7 272 978
Récupérations sur créances amorties	5 253	13 968
Produits d'exploitation non bancaire perçus	113 646	64 454
Charges d'exploitation bancaire versées	3 501 035	3 526 996
Charges d'exploitation non bancaire versées	51 156	54 175
Charges générales d'exploitation versées	2 475 405	2 382 159
Impôts sur les résultats versés	227 527	293 544
<b>FLUX DE TRESORERIE NETS PROVENANT DU COMPTE DE PRODUITS ET CHARGES</b>	<b>1 336 648</b>	<b>1 094 526</b>
<b>Variation de :</b>		
- Créances sur les établissements de crédit et assimilés	789 366	-1 084 766
- Créances sur la clientèle	-10 622 644	-9 708 637
- Titres de transaction et de placement	-5 602 137	-3 393 583
- Autres actifs	-201 508	-990 955
- Immobilisations données en crédit-bail et en location	-	-
- Dettes envers les établissements de crédit et assimilés	7 732 777	10 303 635
- Dépôts de la clientèle	1 552 235	2 734 147
- Titres de créance émis	2 694 794	231 167
- Autres passifs	4 057 511	550 167
<b>Solde des variations des actifs et passifs d'exploitation</b>	<b>400 394</b>	<b>-1 358 825</b>
<b>FLUX DE TRESORERIE NETS PROVENANT DES ACTIVITES D'EXPLOITATION</b>	<b>1 737 042</b>	<b>-264 299</b>
- Produit des cessions d'immobilisations financières	43 192	-
- Produit des cessions d'immobilisations incorporelles et corporelles	128 588	14 349
- Acquisition d'immobilisations financières	686 683	829 151
- Acquisition d'immobilisations incorporelles et corporelles	414 741	486 203
- Intérêts perçus	334 917	261 469
- Dividendes perçus	450 780	212 054
<b>FLUX DE TRESORERIE NETS PROVENANT DES ACTIVITES D'INVESTISSEMENT</b>	<b>-143 947</b>	<b>-827 482</b>
- Subventions, fonds publics et fonds spéciaux de garantie reçus	-	-
- Emission de dettes subordonnées	-	-
- Emission d'actions	1 500 000	-
- Remboursement des capitaux propres et assimilés	-	67 225
- Intérêts versés	547 455	473 083
- Dividendes versés	515 890	508 390
<b>FLUX DE TRESORERIE NETS PROVENANT DES ACTIVITES DE FINANCEMENT</b>	<b>436 655</b>	<b>-1 048 699</b>
<b>VARIATION NETTE DE LA TRESORERIE</b>	<b>2 029 750</b>	<b>-2 140 480</b>
<b>TRESORERIE A L'OUVERTURE DE L'EXERCICE</b>	<b>1 712 258</b>	<b>3 852 738</b>
<b>TRESORERIE A LA CLOTURE DE L'EXERCICE</b>	<b>3 742 008</b>	<b>1 712 258</b>



# BMCE BANK ETATS DE SYNTHESE ACTIVITE AGREGEE AU 31 DÉCEMBRE 2012

www.bmcebank.ma

## CREANCES SUR LES ETABLISSEMENTS DE CREDIT ET ASSIMILES

En milliers de DH

	Bank Al-Maghrib, Trésor Public et Services des chèques postaux	Banques au Maroc	Autres Ets. de crédit et assimilés au Maroc	Ets. de crédit à l'étranger	TOTAL 2012	TOTAL 2011
<b>Comptes ordinaires débiteurs</b>	2 806 190	1 394	1 060 847	1 143 248	5 011 679	1 711 274
<b>Valeurs reçues en pension</b>		882 227	565 000		1 447 227	
Au jour le jour						
A terme		882 227	565 000		1 447 227	
<b>Prêts de trésorerie</b>	1 345 541	1 012 679	1 012 679	1 567 780	3 926 000	4 721 236
Au jour le jour	1 000 000	8 222			1 008 222	250 784
A terme	345 541	1 004 457	1 004 457	1 567 780	2 917 778	4 470 452
<b>Prêts financiers</b>		397 500	6 073 512		6 471 012	9 210 403
<b>Autres créances</b>	2 895 759			53 608	2 949 367	2 934 358
<b>Intérêts courus à recevoir</b>	18 679	11	3 344	3 992	26 025	13 656
<b>Créances en souffrance</b>			2 705		2 705	2 705
<b>TOTAL</b>	<b>5 720 628</b>	<b>2 626 673</b>	<b>8 718 087</b>	<b>2 768 628</b>	<b>19 834 016</b>	<b>18 593 632</b>

## CREANCES SUR LA CLIENTELE

En milliers de DH

	Secteur public	Secteur privé			TOTAL 2012	TOTAL 2011
		Entreprises financières	Entreprises non financières	Autres clientèle		
<b>Crédits de trésorerie</b>	2 601 915	1 409 711	22 595 809	77 548	26 684 983	22 336 764
Comptes à vue débiteurs	2 428 762	1 409 711	11 859 471	75 446	15 773 390	12 139 562
Créances commerciales sur le Maroc	51 765		2 697 624	1 622	2 751 011	2 350 796
Crédits à l'exportation			260 762		260 762	203 008
Autres crédits de trésorerie	121 388		7 777 952	480	7 899 820	7 643 398
<b>Crédits à la consommation</b>	3 837 879		12 180 031	7 123 028	17 123 028	6 568 059
Crédits à l'équipement			9 989 573	14 759	16 032 669	15 465 656
Crédits Immobiliers			2 993 573	20 811 736	30 801 309	28 105 439
<b>Autres crédits de trésorerie</b>	1 265 463	13 059 696	293 113		14 618 272	12 096 101
<b>Créances acquises par affacturage</b>						
<b>Intérêts courus à recevoir</b>	109 961	63 824	536 502	3 416	713 703	561 317
<b>Créances en souffrance</b>	4 822	4 057	493 899	693 630	1 196 408	1 414 392
Créances pré-douteuses	35		116 711	136 232	252 978	365 701
Créances douteuses	83	100	31 301	91 063	122 547	398 282
Créances compromises	4 704	3 957	345 887	466 335	820 883	650 409
<b>TOTAL</b>	<b>7 820 040</b>	<b>14 537 288</b>	<b>46 088 927</b>	<b>28 724 117</b>	<b>97 170 372</b>	<b>86 547 728</b>

## VENTILATION DES TITRES DE TRANSACTION ET DE PLACEMENT ET DES TITRES D'INVESTISSEMENT PAR CATEGORIE D'EMETTEUR

En milliers de DH

	Ets de crédit et assimilés	Emetteurs publics	Emetteurs privés		TOTAL 2012	TOTAL 2011
			Financiers	Non Financiers		
<b>Titres cotés</b>	13 705 736	20 354 478	410 988		34 471 202	30 894 561
Bons du Trésor et valeurs assimilées	6 496 817				6 496 817	8 110 124
Obligations	28 203		410 988		439 191	567 315
Autres titres de créance	7 180 716				7 180 716	459 684
Titres de propriété		20 354 478			20 354 478	21 757 438
<b>Titres non cotés</b>	3 114 583	946 519	16 475	4 678	4 082 255	2 056 759
Bons du Trésor et valeurs assimilées						798 639
Obligations	3 113 635				3 113 635	
Autres titres de créance		839 576			839 576	1 148 193
Titres de propriété						
Intérêts courus	948	106 943	16 475	4 678	129 044	109 927
<b>TOTAL</b>	<b>3 114 583</b>	<b>14 652 255</b>	<b>20 370 953</b>	<b>415 666</b>	<b>38 553 457</b>	<b>32 951 320</b>

## DETAIL DES AUTRES ACTIFS

En milliers de DH

	2012	2011
<b>Instruments optionnels achetés</b>	33 785	11 573
<b>Opérations diverses sur titres</b>	87 163	15 251
<b>Débiteurs divers</b>	242 730	463 328
Sommes dues par l'Etat	186 028	408 252
Sommes dues par les organismes de prévoyance		
Sommes diverses dues par le personnel	35 721	21 290
Comptes clients de prestations non bancaires		
Divers autres débiteurs	20 981	33 786
<b>Valeurs et emplois divers</b>	8 838	9 339
<b>Comptes de régularisation</b>	2 492 475	2 283 462
Comptes d'ajustement des opérations de hors bilan	98 837	30 093
Contrepartie du résultat de change de hors bilan		
Contrepartie du résultat sur produits dérivés de hors bilan		
Contrepartie du résultat sur titres de hors bilan		
Comptes d'écart sur devises et titres	68 022	236 658
Résultats sur produits dérivés de couverture		
Charges à répartir sur plusieurs exercices	74 016	83 446
Comptes de liaison entre sièges, succ. et agences au Maroc	1 339 835	802 307
<b>Produits à recevoir et charges constatées d'avance</b>	243 839	152 556
Produits à recevoir	78 717	20 329
Charges constatées d'avance	164 622	132 227
Comptes transitoires ou d'attente débiteurs		
Autres comptes de régularisation	668 426	978 402
<b>Créances en souffrance sur opérations diverses</b>		
<b>TOTAL</b>	<b>2 864 991</b>	<b>2 782 953</b>

## IMMOBILISATIONS INCORPORELLES ET CORPORELLES

En milliers de DH

	Montant brut au début de l'exercice	Montant des acquisitions au cours de l'exercice	Montant des cessions ou retraits au cours de l'exercice	Montant brut à la fin de l'exercice	Amortissements et/ou provisions			Montant net à la fin de l'exercice	
					Montant des amortissements et/ou provisions au début de l'exercice	Dotations au titre de l'exercice	Montant des amortissements sur immobilisations sorties		
<b>Immobilisations incorporelles</b>	719 327	140 598	100 976	758 949	240 452	85 905	13 231	313 126	445 823
Droit au bail	80 227	8 811		89 038					89 038
Immobilisations en recherches et développement									
Autres immobilisations incorporelles d'exploitation	639 100	131 787	100 976	669 911	240 452	85 905	13 231	313 126	356 785
Immobilisations incorporelles hors exploitation									
<b>Immobilisations corporelles</b>	4 514 535	274 143	46 060	4 742 619	2 424 665	219 411	9 470	2 634 606	2 108 013
<b>Immeubles d'exploitation</b>	1 037 009	5 768	1 042 777	1 042 777	251 930	21 602		273 531	769 246
Terrains d'exploitation	187 753			187 753					187 753
Immeubles d'exploitation - Bureaux	849 256	5 768		855 024	251 930	21 602		273 531	581 492
Immeubles d'exploitation - Logements de fonctions									
<b>Mobilier et matériel d'exploitation</b>	1 514 135	75 680	42 114	1 547 702	1 169 158	83 999	8 597	1 244 559	303 143
Mobilier de bureau d'exploitation	385 080	7 980	1 910	391 150	256 423	16 635	1 910	271 148	120 002
Matériel de bureau d'exploitation	201 021	16 716	1 322	216 415	165 650	7 602		173 252	43 163
Matériel informatique	877 115	50 700	38 846	888 970	697 073	59 395	6 685	749 782	139 188
Matériel roulant rattaché à l'exploitation	6 869	284	36	7 117	5 963	367	2	6 327	790
Autres matériel d'exploitation	44 050			44 050				44 050	
<b>Autres immobilisations corporelles d'exploitation</b>	1 471 915	104 614	1 576 529	1 576 529	872 999	94 774		967 773	608 756
<b>Immobilisations corporelles hors exploitation</b>	491 476	88 081	3 946	575 611	130 579	19 037	872	148 743	426 868
Terrains hors exploitation	148 212	63 815	783	211 243					211 243
<b>Immeubles hors exploitation</b>	245 923	16 059	3 133	258 848	70 328	10 793	872	80 249	178 599
Mobilier et matériel hors exploitation	44 201	3 348	29	47 520	28 951	3 255		32 206	15 315
Autres immobilisations corporelles hors exploitation	53 140	4 860		58 000	31 300	4 989		36 288	21 711
<b>TOTAL</b>	<b>5 233 862</b>	<b>414 741</b>	<b>147 036</b>	<b>5 501 569</b>	<b>2 665 117</b>	<b>305 316</b>	<b>22 700</b>	<b>2 947 733</b>	<b>2 553 836</b>

## VENTILATION DES TITRES DE TRANSACTION ET DE PLACEMENT ET DES TITRES D'INVESTISSEMENT

En milliers de DH

	Valeur comptable brute	Valeur actuelle	Valeur de remboursement	Plus-values latentes	Moins-values latentes	Provisions
<b>Titres de transaction</b>	33 707 992	33 707 992	33 707 992			
Bons du Trésor et valeurs assimilées	5 774 263	5 774 263	5 774 263			
Obligations	398 640	398 640	398 640			
Autres titres de créances	7 180 611	7 180 611	7 180 611			
Titres de propriété	20 354 478	20 354 478	20 354 478			
<b>Titres de placement</b>	181 200	180 150	180 150			1 050
Bons du Trésor et valeurs assimilées						
Obligations						
Autres titres de créances	181 200	180 150	180 150			1 050
Titres de propriété						
<b>Titres d'investissement</b>	4 673 930	4 665 316	4 569 144		96 172	8 614
Bons du Trésor et valeurs assimilées	722 554	722 554	643 073		79 481	
Obligations	3 324 319	3 315 705	3 313 569		2 136	8 614
Autres titres de créance	627 057	627 057	612 502		14 555	
<b>TOTAL</b>	<b>38 569 121</b>	<b>38 553 457</b>	<b>38 457 286</b>			

## CREANCES EN SOUFFRANCE SUR LA CLIENTELE SOCIALE

En milliers de DH

	Crédits par décassement	Crédits par signature	Total	Provision pour créances en souffrance
Créances pré-douteuses	286 868		286 868	33 889
Créances douteuses	488 755		488 755	366 208
Créances compromises	3 417 429	4 006	3 421 435	2 598 829
<b>Total</b>	<b>4 193 052</b>	<b>4 006</b>	<b>4 197 058</b>	<b>2 999 927</b>

## PLUS OU MOINS VALUES SUR CESSIONS OU RETRAITS D'IMMOBILISATIONS

En milliers de DH

Date de cession ou de retrait	Nature	Montant Brut	Amortissements cumulés	Valeur nette comptable	Produit de cession	Plus-values de cession	Moins-values de cession
2012	Immobilisations incorporelles d'exploitation	100 976	13 231	87 746	87 746		
2012	Mobilier de bureau d'exploitation	1 910	1 910		191		191
2012	Matériel de bureau d'exploitation	1 322	1 322		132		132
2012	Matériel informatique	38 846	5 363	33 483	33 737		255
2012	Matériel roulant rattaché à l'exploitation	65		63	82		19
2012	Immobilisations corporelles hors exploitation	3 917	872	3 045	6 700	3 655	
<b>TOTAL</b>		<b>147 036</b>	<b>22 700</b>	<b>124 336</b>	<b>128 588</b>	<b>4 252</b>	

## CREANCES SUBORDONNEES

En milliers de DH

	Brut	2012		2011	Dont entreprises liées et apparentées	
		Provisions	Net		2012	2011
Créances subordonnées aux établissements de crédit et assimilés	197 293		197 293	196 638	197 293	196 638
Créances subordonnées à la clientèle						
<b>TOTAL</b>	<b>197 293</b>		<b>197 293</b>	<b>196 638</b>	<b>197 293</b>	<b>196 638</b>



# BMCE BANK ETATS DE SYNTHÈSE ACTIVITE AGREGÉE AU 31 DÉCEMBRE 2012

www.bmcebank.ma

## DETTES ENVERS LES ETABLISSEMENTS DE CREDIT ET ASSIMILES

En milliers de DH

	Bank Al-Maghrib Trésor Public et Services des chèques postaux		Autres Ets. de crédit et assimilés au Maroc		TOTAL 2012	TOTAL 2011
	Banques au Maroc			Ets. de crédit à l'étranger		
<b>Comptes ordinaires créditeurs</b>	<b>7 640</b>	<b>112 544</b>	<b>150 438</b>	<b>270 622</b>	<b>624 267</b>	
<b>Valeurs reçues en pension</b>	<b>13 217 993</b>	<b>739 044</b>		<b>13 957 037</b>	<b>8 905 017</b>	
Au jour le jour		739 044		739 044		
À terme	13 217 993			13 957 037	8 905 017	
<b>Emprunts de trésorerie</b>	<b>3 191 835</b>	<b>4 398 548</b>	<b>4 261 123</b>	<b>11 851 506</b>	<b>8 872 811</b>	
Au jour le jour	1 607 757	33 440	1 200	34 640	259 329	
À terme	3 191 835	4 365 108	4 259 923	11 816 866	8 613 482	
<b>Emprunts financiers</b>	<b>102 175</b>	<b>10 039</b>	<b>15 291</b>	<b>147 419</b>	<b>169 486</b>	
<b>Autres dettes</b>	<b>12 482</b>	<b>750</b>	<b>8 025</b>	<b>21 257</b>	<b>30 833</b>	
<b>Intérêts courus à payer</b>	<b>8 749</b>	<b>3 607</b>	<b>33 183</b>	<b>57 463</b>	<b>103 002</b>	
<b>TOTAL</b>	<b>13 341 399</b>	<b>3 962 790</b>	<b>4 562 339</b>	<b>26 350 843</b>	<b>18 618 066</b>	

## DEPOTS DE LA CLIENTELE

En milliers de DH

	Secteur Public	Secteur Privé			TOTAL 2012	TOTAL 2011
		Entreprises Financières	Entreprises non Financières	Autre clientèle		
Comptes à vue créditeurs	3 414 974	2 282 854	10 719 166	38 417 163	54 834 157	49 359 316
Comptes d'épargne			6 765	17 603 926	17 610 691	16 683 935
Dépôts à terme	4 217 300	3 777 279	2 290 601	12 363 136	22 648 316	26 445 112
Autres comptes créditeurs	2 927 021	1 607 757	2 045 488	100 674	6 680 940	7 736 971
Intérêts courus à payer	57 922	42 062	82 621	376 030	538 635	555 170
<b>TOTAL</b>	<b>10 617 217</b>	<b>7 709 952</b>	<b>15 144 641</b>	<b>68 860 929</b>	<b>102 332 739</b>	<b>100 780 504</b>

## DETAIL DES AUTRES PASSIFS

En milliers de DH

	2012		2011	
	Instrument Public	Instrument Privé	Instrument Public	Instrument Privé
<b>Instruments optionnels vendus</b>				<b>18 457</b>
<b>Opérations diverses sur titres</b>		<b>9 692 970</b>		<b>4 336 507</b>
<b>Créditeurs divers</b>	<b>589 338</b>		<b>741 477</b>	
Sommes dues à l'Etat	315 107		574 103	
Sommes dues aux organismes de prévoyance	50 658		44 676	
Sommes diverses dues au personnel	153 344		63 346	
Sommes diverses dues aux actionnaires et associés				4 643
Fournisseurs de biens et services				54 709
Divers autres créditeurs		66 651		54 709
<b>Comptes de régularisation</b>	<b>306 302</b>		<b>1 083 643</b>	
Comptes d'ajustement des opérations de hors bilan	17 124		2 324	
Comptes d'écart sur devises et titres	120 774		72 700	
Résultats sur produits dérivés de couverture				8 541
Comptes de liaison entre sièges, succ. et agences au Maroc		192		8 541
Charges à payer et produits constatés d'avance	114 781		220 686	
Autres comptes de régularisation	53 431		779 392	
<b>TOTAL</b>	<b>10 588 610</b>		<b>6 180 084</b>	

## PROVISIONS

En milliers de DH

	2012		2011	
	Encours 2011	Dotations	Reprises	Autres variations
<b>Provisions déduites de l'Actif:</b>	<b>4 113 733</b>	<b>541 073</b>	<b>432 799</b>	<b>-719</b>
Créances sur les établissements de crédit et assimilés	57 132			57 132
Créances sur la clientèle	2 891 084	482 640	388 755	-210
Agios réservés	18 362	1 050	18 962	-450
Titres de placements	1 124 439	57 383	24 552	1 628
Immobilisations en crédit-bail et en location			530	15
Titres d'investissement	9 129			8 614
<b>Provisions inscrites au Passif:</b>	<b>216 184</b>	<b>161 395</b>	<b>24 185</b>	<b>-30</b>
Provisions pour risques d'exécution d'engagements par signature	1 537	1 441		-895
Provisions pour risques de change				2 283
Provisions pour risques généraux	160 724	137 000		297 724
Provisions pour pensions de retraite et obligations similaires				
Provisions pour autres risques et charges	53 903	22 894	24 185	664
Provisions réglementées				53 276
<b>TOTAL GENERAL</b>	<b>4 329 897</b>	<b>702 408</b>	<b>456 984</b>	<b>-749</b>

## TITRES DE CREANCES EMIS

En milliers de DH

NATURES DES TITRES (1)	Caractéristiques					Montant
	Date de jouissance	Date d'échéance	Valeur nominale unitaire	Taux nominal	Mode de remboursement (2)	
CD BMCE	26/10/2010	26/10/2013	100	4,19%	Infini	30 000
CD BMCE	05/11/2010	05/11/2013	100	4,15%	Infini	100 000
CD BMCE	16/11/2010	16/11/2013	100	4,13%	Infini	100 000
CD BMCE	10/01/2011	10/01/2013	100	4,10%	Infini	400 000
CD BMCE	30/12/2011	30/12/2013	100	4,25%	Infini	630 000
CD BMCE	08/03/2012	07/03/2013	100	4,14%	Infini	654 000
CD BMCE	12/03/2012	11/03/2013	100	4,14%	Infini	100 000
CD BMCE	15/03/2012	14/03/2013	100	4,14%	Infini	100 000
CD BMCE	16/04/2012	15/04/2013	100	3,90%	Infini	897 200
CD BMCE	19/04/2012	18/04/2013	100	3,90%	Infini	53 000
CD BMCE	05/10/2012	30/01/2013	100	3,80%	Infini	30 000
CD BMCE	05/10/2012	05/04/2013	100	3,88%	Infini	266 000
CD BMCE	09/10/2012	09/10/2014	100	4,60%	Infini	285 000
CD BMCE	05/10/2012	04/10/2013	100	4,20%	Infini	139 000
CD BMCE	10/10/2012	10/10/2015	100	4,80%	Infini	360 500
CD BMCE	10/10/2012	09/10/2012	100	4,20%	Infini	20 000
CD BMCE	10/10/2012	10/10/2014	100	4,60%	Infini	160 000
CD BMCE	22/10/2012	22/10/2014	100	4,60%	Infini	40 000
CD BMCE	29/10/2012	06/02/2013	100	3,70%	Infini	290 000
CD BMCE	29/10/2012	29/04/2013	100	3,80%	Infini	257 000
CD BMCE	29/10/2012	28/10/2013	100	4,20%	Infini	51 000
CD BMCE	29/10/2012	29/10/2014	100	4,61%	Infini	125 000
CD BMCE	29/10/2012	29/10/2013	100	4,80%	Infini	18 000
CD BMCE	31/10/2012	31/10/2014	100	4,61%	Infini	30 000
CD BMCE	01/11/2012	31/01/2014	100	4,30%	Infini	150 000
CD BMCE	13/11/2012	12/11/2012	100	4,20%	Infini	50 000
CD BMCE	13/11/2012	13/11/2014	100	4,40%	Infini	300 000
CD BMCE	14/11/2012	16/12/2013	100	4,30%	Infini	270 000
CD BMCE	14/11/2012	14/11/2014	100	4,65%	Infini	60 000
CD BMCE	14/11/2012	14/03/2013	100	4,13%	Infini	50 000
CD BMCE	28/11/2012	28/03/2013	100	3,90%	Infini	180 000
CD BMCE	28/11/2012	28/05/2013	100	4,00%	Infini	80 000
CD BMCE	07/12/2012	07/06/2013	100	4,20%	Infini	15 000
CD BMCE	07/12/2012	07/03/2015	100	4,9%	Infini	200 000
CD BMCE	03/12/2012	03/01/2014	100	4,35%	Infini	100 000
CD BMCE	04/12/2012	04/06/2013	100	4,00%	Infini	20 000
CD BMCE	07/12/2012	07/06/2013	100	4,00%	Infini	280 000
CD BMCE	07/12/2012	07/03/2015	100	4,9%	Infini	200 000
CD BMCE	07/12/2012	07/03/2015	100	4,65%	Infini	150 000
CD BMCE	11/12/2012	30/12/2013	100	4,35%	Infini	90 000
CD BMCE	11/12/2012	11/12/2014	100	4,90%	Infini	91 300
CD BMCE	12/12/2012	12/08/2013	100	4,10%	Infini	200 000
CD BMCE	14/12/2012	14/01/2014	100	4,40%	Infini	200 000
CD BMCE	14/12/2012	13/12/2013	100	4,3%	Infini	100 000
CD BMCE	17/12/2012	16/12/2013	100	4,35%	Infini	200 000
CD BMCE	20/12/2012	19/12/2013	100	4,35%	Infini	20 000
CD BMCE	20/12/2012	17/02/2013	100	3,80%	Infini	30 000
CD BMCE	24/12/2012	24/8/2013	100	4,00%	Infini	13 000
CD BMCE	21/12/2012	21/12/2014	100	4,95%	Infini	10 000
CD BMCE	28/12/2012	28/03/2013	100	3,90%	Infini	115 000
CD BMCE	28/12/2012	25/02/2013	100	3,80%	Infini	300 000
CD BMCE	28/12/2012	27/12/2013	100	4,35%	Infini	163 000
CD BMCE	28/12/2012	29/03/2013	100	2,65%	Infini	400 000
CD BMCE	28/12/2012	29/03/2013	100	4,10%	Infini	100 000
CD BMCE	28/12/2012	28/02/2013	100	3,90%	Infini	390 000
<b>TOTAL</b>						<b>9 955 700</b>

(1) Il s'agit de : Certificats de dépôts  
(2) Amortissement : In fine

## CAPITAUX PROPRES

En milliers de DH

	2011	Affectation du résultat	2012	
			Autres variations	
<b>Ecart de réévaluation</b>				
<b>Reserves et primes liées au capital</b>	<b>8 731 499</b>	<b>30 235</b>	<b>1 425 000</b>	<b>10 186 734</b>
Réserve légale	460 306			460 306
Autres réserves	4 789 775	30 235		4 820 010
Primes d'émission, de fusion et d'apport	3 481 418		1 425 000	4 906 418
<b>Capital</b>	<b>1 719 634</b>		<b>74 999</b>	<b>1 794 633</b>
Capital appelé	1 719 634		74 999	1 794 633
Capital non appelé				
Certificats d'investissement				
Fonds de dotations				
<b>Actionnaires - Capital non versé</b>				
<b>Report à nouveau (+/-)</b>	<b>11</b>	<b>-9</b>		<b>2</b>
<b>Résultats nets en instance d'affectation (+/-)</b>				
Résultat net de l'exercice (+/-)	544 762			713 067
<b>TOTAL</b>	<b>10 995 906</b>	<b>30 226</b>	<b>1 499 999</b>	<b>12 694 436</b>

## DETTES SUBORDONNEES

En milliers de DH

Monnaie de l'emprunt	Montant en monnaie de l'emprunt	Cours (1)	Taux	Durée (2)	Conditions de remboursement anticipé, subordonnée et convertibilité (3)	Montant en monnaie nationale (contre-valeur DH)
DH	1 000 000	1	4,20%	10 ans		1 000 000
DH	150 000	1	5,95%	Perpétuel		150 000
DH	850 000	1	4,50%	Perpétuel		850 000
DH	950 000	1	4,45%	Perpétuel		950 000
DH	50 000	1	5,30%	Perpétuel		50 000
EUR	70 000	11,1465	5,86%	Perpétuel		780 255
EUR	50 000	11,1465	5,90%	10 ans		557 325

(1) Cours Bank Al Maghrib au 31/12/2012

(2) Eventuellement indéterminée

(3) Se référer au contrat de dettes subordonnées

## ENGAGEMENTS DE FINANCEMENT ET DE GARANTIE

En milliers de DH

	2012	2011
<b>Engagements de financement et de garantie donnés</b>	<b>19 020 862</b>	<b>20 503 061</b>
<b>Engagements de financement en faveur d'établissements de crédit et assimilés</b>	<b>1 563 839</b>	<b>1 232 366</b>
Crédits documentaires import		
Acceptations ou engagements de payer		
Ouvertures de crédit confirmés	1 563 839	1 232 366
Engagements de substitution sur émission de titres		
Engagements irrévocables de crédit-bail		
Autres engagements de financement donnés		
<b>Engagements de financement en faveur de la clientèle</b>	<b>8 691 504</b>	<b>10 790 353</b>
Crédits documentaires import	2 888 581	2 073 670
Acceptations ou engagements de payer	855 591	362 559
Ouvertures de crédit confirmés	4 756 078	7 825 337
Engagements de substitution sur émission de titres		
Engagements irrévocables de crédit-bail		
Autres engagements de financement donnés	191 254	528 98





www.bmcebank.ma

# BMCE BANK

## ETATS DE SYNTHESE

### ACTIVITE AGREGEE

#### AU 31 DÉCEMBRE 2012

### VENTILATION DU TOTAL DE L'ACTIF, DU PASSIF ET DE L'HORS BILAN EN MONNAIE ETRANGERE

En milliers de DH

BILAN	2012	2011
<b>Actif</b>	<b>25 816 023</b>	<b>25 816 023</b>
Valeurs en caisse, Banques centrales, Trésor public, Service des chèques postaux	142 689	142 689
Créances sur les établissements de crédit et assimilés	13 980 068	13 980 068
Créances sur la clientèle	6 583 719	6 583 719
Titres de transaction et de placement et d'investissement	1 155 162	1 155 162
Autres actifs	146 023	146 023
Titres de participation et emplois assimilés	3 607 790	3 607 790
Créances subordonnées	197 293	197 293
Immobilisations données en crédit-bail et location		
Immobilisations incorporelles et corporelles	3 279	3 279
<b>Passif</b>	<b>23 242 828</b>	<b>23 242 828</b>
Banques centrales, Trésor public, Service des chèques postaux		
Dettes envers les établissements de crédit et assimilés	20 577 386	20 577 386
Dépôts de la clientèle	1 248 374	1 248 374
Titres de créances émis		
Autres passifs	79 488	79 488
Subventions, fonds publics affectés et fonds spéciaux de garantie		
Dettes subordonnées	1 337 580	1 337 580
<b>hors bilan</b>	<b>5 950 689</b>	<b>5 950 689</b>
Engagements donnés	5 758 962	5 758 962
Engagements reçus	191 727	191 727

### MARGE D'INTERETS

En milliers de DH

	2012	2011
<b>Intérêts perçus</b>	<b>5 642 077</b>	<b>5 154 842</b>
Intérêts et produits assimilés sur opérations avec les établissements de crédit	538 752	504 831
Intérêts et produits assimilés sur opérations avec la clientèle	4 766 212	4 387 594
Intérêts et produits assimilés sur titres de créances	337 113	262 417
<b>Intérêts servis</b>	<b>2 912 738</b>	<b>2 691 972</b>
Intérêts et charges assimilés sur opérations avec les établissements de crédit	987 025	638 910
Intérêts et charges assimilés sur opérations avec la clientèle	1 595 221	1 800 163
Intérêts et charges assimilés sur titres de créances émis	330 492	252 899

### COMMISSIONS

En milliers de DH

	2012	2011
<b>Commissions perçues</b>	<b>868 340</b>	<b>781 742</b>
Sur opérations avec les établissements de crédit	-	-
Sur opérations avec la clientèle	301 988	274 394
Sur opérations de change	185 076	131 171
Relatives aux interventions sur les marchés primaires de titres	36 462	42 925
Sur produits dérivés	-	-
Sur opérations sur titres en gestion et en dépôt	14 803	18 853
Sur moyens de paiement	287 345	277 152
Sur activités de conseil et d'assistance	-	-
Sur ventes de produits d'assurances	36 542	30 681
Sur autres prestations de service	6 124	6 566
<b>Commissions versées</b>	<b>200 118</b>	<b>166 631</b>
Sur opérations avec les établissements de crédit	-	-
Sur opérations avec la clientèle	-	-
Sur opérations de change	110 232	61 019
Relatives aux interventions sur les marchés primaires de titres	2 807	6 597
Sur produits dérivés	-	-
Sur opérations sur titres en gestion et en dépôt	8 914	9 177
Sur moyens de paiement	42 948	39 302
Sur activités de conseil et d'assistance	-	-
Sur ventes de produits d'assurances	-	-
Sur autres prestations de service	35 217	50 536

### RESULTAT DES OPERATIONS DE MARCHÉ

En milliers de DH

	2012	2011
<b>Produits</b>	<b>1 145 821</b>	<b>1 563 780</b>
Gains sur les titres de transaction	638 147	761 540
Plus-value de cession sur titres de placement	45 186	52 094
Reprise de provision sur dépréciation des titres de placement	18 962	261
Gains sur les produits dérivés	77 043	321 584
Gains sur les opérations de change	366 483	428 301
<b>Charges</b>	<b>306 143</b>	<b>703 632</b>
Pertes sur les titres de transaction	38 745	74 716
Moins value de cession sur titres de placement		
Dotation aux provisions sur dépréciation des titres de placement	1 050	23 721
Pertes sur les produits dérivés	78 799	320 995
Pertes sur opérations de change	187 549	284 200
<b>RESULTAT</b>	<b>839 678</b>	<b>860 148</b>

### CHARGES GENERALES D'EXPLOITATION

En milliers de DH

	2012	2011
Charges de personnel	1 330 648	1 280 600
Impôts et taxes	55 827	58 572
Charges extérieures	1 088 930	1 042 987
Dotations aux amortissements et aux provisions des immobilisations corporelles et incorporelles	305 316	253 880

### RESEAU

En nombre

	2012	2011
Guichets permanents	627	620
Guichets périodiques		
Distributeurs automatiques de banque et guichets automatiques de banque	665	657
Succursales et agences à l'étranger	1	1
Bureaux de représentation à l'étranger	28	28

### TITRES ET AUTRES ACTIFS GERES OU EN DEPOTS

En milliers de DH

	Nombre de comptes		Montants	
	2012	2011	2012	2011
Titres dont l'établissement est dépositaire	10 370	11 725	165 093 849	174 000 000
Titres gérés en vertu d'un mandat de gestion				
Titres d'OPCVM dont l'établissement est dépositaire	64	63	66 652 000	67 000 000
Titres d'OPCVM gérés en vertu d'un mandat de gestion				
Autres actifs dont l'établissement est dépositaire				
Autres actifs gérés en vertu d'un mandat de gestion				

### PASSAGE DU RESULTAT NET COMPTABLE AU RESULTAT NET FISCAL

En milliers de DH

	2012
<b>I- Résultat Net Comptable</b>	<b>177 977</b>
Bénéfice net	713 067
Perte nette	
<b>II- Réintégrations fiscales</b>	<b>583 754</b>
<b>1- Courantes</b>	<b>177 977</b>
Dons et subventions	1 516
Cadeaux	5 037
Charges non déductibles	12 725
Primes de jouets	1 372
Amortissement voitures non déductibles	7 258
Contribution à la cohésion sociale	13 069
Provisions pour risques généraux	137 000
<b>2- Non courantes</b>	<b>405 777</b>
Charges de contrôle fiscale	178 250
Impôts sur les sociétés	227 527
<b>III- Déductions fiscales</b>	<b>597 682</b>
<b>1- Courantes</b>	<b>597 682</b>
Dividendes	450 780
Reprise sur provisions pour risques généraux	
Reprise provision rejetée contrôle fiscal	146 902
<b>2- Non courantes</b>	
<b>VI- Résultat net fiscal</b>	<b>699 139</b>
<b>Impôts sur les sociétés</b>	<b>227 527</b>
<b>VI- Résultat net</b>	<b>713 067</b>
Reprise sur provisions pour investissements	

### DETERMINATION DU RESULTAT COURANT APRES IMPOTS

En milliers de DH

I- DETERMINATION DU RESULTAT	2012
Résultat courant d'après le compte de produits et charges	1 327 652
(+) Réintégrations fiscales sur opérations courantes	177 977
(-) Déductions fiscales sur opérations courantes	597 682
(-) Résultat courant théoriquement imposable	907 947
(-) Impôt théorique sur résultat courant	335 940
(-) Résultat courant après impôts	991 712

### II. INDICATIONS DU REGIME FISCAL ET DES AVANTAGES OCTROYES PAR LES CODES DES INVESTISSEMENTS OU PAR DES DISPOSITIONS LEGALES SPECIFIQUES

### DETAIL DE LA TAXE SUR LA VALEUR AJOUTEE

En milliers de DH

NATURE	Solde au début de l'exercice (1)	Opération comptables de l'exercice (2)	Déclarations de TVA de l'exercice (3)	Solde fin d'exercice (4=(1+2-3))
<b>A- TVA collectée</b>	<b>84 853</b>	<b>515 540</b>	<b>521 808</b>	<b>78 583</b>
<b>B- TVA à récupérer</b>	<b>84 304</b>	<b>322 276</b>	<b>331 292</b>	<b>74 878</b>
- Sur charges	74 579	272 308	275 272	71 615
- Sur immobilisations	9 725	49 557	56 019	3 263
<b>C- TVA due ou crédit de TVA (A-B)</b>	<b>549</b>	<b>193 674</b>	<b>190 517</b>	<b>3 705</b>

### REPARTITION DU CAPITAL SOCIAL

MONTANT DU CAPITAL : 1 794 633 900  
NON APPELE : -

MONTANT DU CAPITAL SOCIAL SOUSCRIT  
VALEUR NOMINALE DES TITRES : 10,00

En milliers de DH

Nom des principaux actionnaires ou associés	Adresse	Nombre de titres détenus			Pourcentage des droits de vote (%)
		Exercice précédent	Exercice actuel	Part du capital détenue (%)	
<b>A- ACTIONNAIRES MAROCAINS</b>					
RMA WATANYA*	67 Avenue des FAR - Casablanca	48 243 598	50 514 064	28,15%	28,15%
S.F.C.M	239 Bd Mohamed V - Casablanca	907 204	907 205	0,51%	0,51%
FINANCE.COM	69 Avenue des FAR - Casablanca	15 875 302	14 294 621	7,97%	7,97%
C.I.N.R	100 Bd. Abdelmoumen - Casablanca	7 414 504	7 348 804	4,09%	4,09%
MAMDA/MCMA	16 Rue Abou Inane - Rabat	8 757 194	9 220 533	5,14%	5,14%
LE GROUPE CAISSE DE DEPOT ET DE GESTION**	Espace Les palmiers, Angle avenues Mehdi Benbarka et Annakhil Haj Riad - Rabat	14 923 852	15 186 872	8,46%	8,46%
PERSONNEL BMCE		2 789 567	2 755 420	1,54%	1,54%
SBVC ET DIVERS		26 284 057	27 572 709	15,36%	15,36%
<b>B- ACTIONNAIRES ETRANGERS</b>					
BANCO ESPIRITO SANTO/ FUNDO PENSOES BESCL	Avenida da libertad 195 1250-142 Lisbonne		4 004 020		
BANCO ESPIRITO SANTO	Avenida da libertad 195 1250-142 Lisbonne		397 220		
BANQUE FEDERATIVE DU CREDIT MUTUEL			42 365 802	47 029 054	26,21%
CAJA DE AHORROS DEL MEDITERRANEO, ALICANTE	Rue San Fernando,40, 03001 Alicante		70		
BESVIDA COMPANHIA DE SEGUROS SA			4 634 108	2,58%	2,58%
<b>TOTAL</b>		<b>171 963 390</b>	<b>179 463 390</b>	<b>100%</b>	<b>100%</b>

\* Hors OPCVM dédiés de RMA WATANYA

\*\* Suivant attestation CDG datée du 23/05/2012

### AFFECTATION DES RESULTATS INTERVENUE AU COURS DE L'EXERCICE

En milliers de DH

A- Origine des résultats affectés	Montant	B- Affectation des résultats	Montant
<b>Décision de mai 2012</b>			
- Report à nouveau	2	Réserves légales	
- Résultats nets en instance d'affectation		Dividendes	515 890
- Résultats nets de l'exercice	544 762	Autres affectations	28 874
- Prélèvement sur les bénéfices			
- Autres prélèvements			
<b>TOTAL A</b>	<b>544 764</b>	<b>TOTAL B</b>	<b>544 764</b>

### RESULTATS ET AUTRES ELEMENTS DES TROIS DERNIERS EXERCICES

En milliers de DH

	2012	2011	2010
<b>Capitaux propres et assimilés</b>	<b>17 111 881</b>	<b>15 411 554</b>	<b>15 384 275</b>
<b>Opérations et résultats de l'exercice</b>			
- Produit net bancaire	4 591 117	4 063 507	3 951 016
- Résultat avant impôts	940 595	838 306	797 589
- Impôts sur les résultats	227 527	293 544	275 848
- Bénéfices distribués	515 890	508 390	476 264
- Résultats non distribués (mis en réserves ou en instance d'affectation)			
<b>Résultat par titre (en DH)</b>			
- Résultat net par action ou part sociale			
- Bénéfice distribué par action ou part sociale	3	3	3
<b>Personnel</b>			
- Montants des rémunérations brutes de l'exercice	1 330 648	1 280 600	1 138 339
- Effectif moyen des salariés employés pendant l'exercice	4 894	4 947	5 027

### EFFECTIFS

En nombre

	2012	2011
Effectifs rémunérés	4 894	4 941
Effectifs utilisés	4 894	4 941
Effectifs équivalents plein temps	4 894	4 941
Effectifs administratifs et techniques (équivalent plein temps)		
Effectifs affectés à des tâches bancaires (équivalent plein temps)		
Cadres (équivalent plein temps)	2 787	2 662
Employés (équivalent plein temps)	2 107	2 279
- Dont effectifs employés à l'étranger		



# BMCE BANK

## ETATS DE SYNTHSE

### ACTIVITE AGREEE

#### AU 31 DÉCEMBRE 2012

www.bmcebank.ma

### VENTILATION DES EMPLOIS ET DES RESSOURCES SUIVANT LA DUREE RESIDUELLE

En milliers de DH

	D < 1 mois	1 mois < D < 3 mois	3 mois < D < 1 an	1 an < D < 5 ans	D > 5 ans	TOTAL
<b>Actif</b>						
Créances sur les établissements de crédit et assimilés	3 555 531	4 910 606	1 557 151	2 521 493	296 892	12 841 673
Créances sur la clientèle	5 583 145	10 175 972	5 496 746	36 826 882	22 559 244	80 641 989
Titres de créances	35 563 383	662 339	249 971	459 004	1 618 760	38 553 457
Créances subordonnées						
Crédit-bail et assimilés						
<b>TOTAL</b>	<b>44 702 059</b>	<b>15 748 917</b>	<b>7 303 868</b>	<b>39 807 379</b>	<b>24 474 896</b>	<b>132 037 119</b>
<b>Passif</b>						
Dettes envers les établissements de crédit et assimilés	4 560 407	3 984 207	9 925 112	5 015 313	2 595 182	26 080 221
Dettes envers la clientèle	3 836 409	4 317 784	9 809 374	6 209 166	498 658	24 671 391
Titres de créance émis	430 000	2 659 000	4 586 400	2 280 300		9 955 700
Emprunts subordonnés						
<b>TOTAL</b>	<b>8 826 816</b>	<b>10 960 991</b>	<b>24 320 886</b>	<b>13 504 779</b>	<b>4 651 165</b>	<b>62 264 637</b>

### PRODUITS SUR TITRES DE PROPRIETE

En milliers de DH

	2012	2011
Titres de participation	11 930	5 356
Participations dans les entreprises liées	450 780	237 382
Titres de portefeuille de portefeuille		
Emprunts assimilés	70 693	50 512
<b>TOTAL</b>	<b>533 403</b>	<b>293 250</b>

### TITRES DE PARTICIPATION AU 31 Décembre 2012

	Secteur d'activité	Nombre de titres	Capital social	Participation au capital en %	Prix d'acquisition global	Prouvisions	Valeur comptable nette
<b>TITRES DE PARTICIPATION</b>							
EMAT	Sté holding	44 828	8 047 300	55,71	30 355	27 373	2 981
MOROCCAN FINANCIAL BOARD	Gest. de la place financière de Casablanca	200 000	120 000 000	16,67	20 000		20 000
MAGSHORE	Offshoring	192 500	38 500 000	50,00	19 250	19 250	
TANGER ZONE FRANÇHE	Sté d'aménagement	135 000	105 000 000	12,86	13 500		13 500
CENTRE MONETIQUE INTERBANCAIRE	Gestion Monétaire	109 984	98 200 000	11,20	11 000		11 000
FONDS DE GARANTIE DE LA COMMANDE PUBLIQUE	Fonds d'investissement	100 000	100 000	100,00	10 000		10 000
MOROCCAN INFORMATION TECHNO PARC CIE	Gest.Im.techno.parc	56 500	46 000 000	12,28	5 650	125	5 525
ISCID	Enseignement supérieur	40 000	10 000 000	40,00	2 000	600	1 400
MARTKO (MAGHREB ARAB TRADING CO)	Ets financier	12 000	600 000 USD	20,00	971	971	
MTC CAPITAL	Gest. fonds MNF	4 000	2 000 000	20,00	400		400
STE RECOURS	Sté de recouvrement	3 750	2 500 000	15,00	375	375	
FONCIERE EMERGENCE	Prom. Immobilier industriel et de services	96 696	120 017 000	8,06	9 670		9 670
MAROC TELECOMMERCE	Commerce & paiement électronique	561	5 610 000	10,00	1 563		1 563
<b>511 TITRES DE PARTICIPATION</b>					<b>124 733</b>	<b>48 694</b>	<b>76 038</b>
<b>TITRES DES ENTREPRISES LIEES</b>							
BOA GROUP	Ets de crédit/étranger	296 137	70 608 855	65,01	1 793 657		1 793 657
STE SALAFIN	Crédit à la consommation	1 783 526	239 449 700	74,48	624 831		624 831
BMCE BANK INTERNATIONAL PLC	Ets de crédit/étranger	102 173 000	102 173 000 GBP	100,00	1 400 079	704 864	695 215
MAGHREBAIL	Crédit bail	522 913	102 532 000	51,00	232 521		232 521
BMCE BANK INTERNATIONAL MADRID	Ets de crédit/étranger	426 469	25 630 940	100,00	346 506		346 506
LITORAL INVEST	Sté Immobilière	26 000	2 600 000	100,00	450 000		450 000
LOCASOM	Location longue durée	784 768	83 042 900	94,50	336 882		336 882
HANOUBY	Distribution	1 074 999	236 029 100	45,60	107 500	107 500	
BANQUE DE DEVELOPPEMENT DU MALI	Ets de crédit étranger	102 926	10 000 429 600 CFA	27,38	102 255		102 255
BMCE CAPITAL	Banque d'affaires	100 000	100 000 000	100,00	100 000		100 000
STE CONSEIL INGENIERIE ET DEVELOPEMENT	Bureau d'études	155 437	40 000 000	38,85	90 192		90 192
MAROC FACTORING	Factoring	450 000	45 000 000	100,00	51 817		51 817
GLOBAL NETWORK SYSTEMS HOLDING	Traitement de l'information	116 000	11 600 000	100,00	46 591		46 591
MABANICOM	SCI	200 000	20 000 000	100,00	29 700		29 700
RN EXPERTS	Recouvrement créances	199 996	20 000 000	100,00	20 000		20 000
CONGOLAISE DE BANQUE	Ets de crédit étranger	100 000	4 000 000 000 CFA	25,00	16 998		16 998
EULER HERMES ACMAR	Assurances et service	100 010	50 000 000	20,00	10 001		10 001
BMCE CAPITAL BOURSE (MAROC INTER.TITRES)	Sté de bourse	67 500	10 000 000	67,50	6 750		6 750
STE FINANCIERE Italia	Société financière	600 000	600 000 EURO	100,00	6 688		6 688
BMCE CAPITAL GESTION (MARFIN)	Gestion OPCVM	50 000	5 000 000	100,00	6 443		6 443
EURAFRIC INFORMATION	Service Informatique	41 937	10 000 000	41,94	4 100		4 100
DOCUPRINT (STA)	Sté de service	4 000	4 000 000	100,00	4 000		4 000
BMCE ASSURBANK	Assurances	15 000	1 500 000	100,00	3 025		3 025
EURAFRIC GED SERVICES	Sté de service	937	1 500 000	6,25	94		94
<b>512 TITRES DE PARTICIPATION DANS LES ENTREPRISES LIEES</b>					<b>5 790 632</b>	<b>812 364</b>	<b>4 978 268</b>
<b>TITRES DE L'ACTIVITE DU PORTEFEUILLE</b>							
E.S.F.G.	Ets crédit /étranger	923 105	778 549 160 EUR	1,19	177 724	123 396	54 328
E.S.I	Ets crédit /étranger	467 250	260 400 000 EUR	1,79	152 991	80 076	72 915
PROPARCO	Ets crédit multi-national	656 325	420 000 000 EUR	2,50	123 153		123 153
UBAF ARAB ITALIAN BANK	Ets crédit/étranger	59 600	151 060 800 EUR	4,34	73 838		73 838
FONDS D'INVESTISSEMENT DE L'ORIENTAL	Fonds d'investissement	107 500	300 000 000	7,17	10 750	1 323	9 427
MAROC NUMERIC FUND	Fonds d'investissement	200 000	100 000 000	20,00	10 000	1 282	8 718
INMA SA	Société de service	53 333	20 000 000	26,67	5 333	1 574	3 760
AFEXIM BANK (AFRICAN IMPORT EXPORT)	Ets crédit /étranger	30	166 601 000 USD	0,20	2 603		2 603
FONDS MONETAIRE ARABE (ARAB TRADE FINANCING PROGRAM)	Ets financier	50	500 000 000 USD	0,05	2 532		2 532
FIROGEST	Fonds d'investissement	2 500	2 000 000	12,50	250		250
<b>515 TITRES DE L'ACTIVITE DE PORTEFEUILLE</b>					<b>559 174</b>	<b>207 651</b>	<b>351 523</b>
<b>AUTRES TITRES DE PARTICIPATION</b>							
RISMA	Tourisme	279 628	782 368 500	3,57	99 983	67 015	32 968
MUTANDIS	Fonds d'investissement	841 672	1 483 431 000	5,67	88 439		88 439
CEG GROUP	Banque d'investissement	285 065	288 956 500	9,87	28 205		28 205
SOGEOS	Sté d'aménagement	46 216	35 000 000	13,20	4 622	1 029	3 593
LA CELLULOSE DU MAROC	Pâte à papier	52 864	700 484 000	0,75	3 393		3 393
SMAFX	Assurances et service	16 900	37 500 000	4,51	1 690		1 690
FRUMAT	Aéro-nutritionnaire	4 000	13 000 000	3,08	1 450	1 450	
STE IMMOBILIERE SIEGE GPBM	Immobilier	12 670	19 005 000	6,67	1 267		1 267
STE D'AMENAGEMENT DU PARC INDUSTRIE	Sté d'aménagement	10 000	60 429 000	1,65	1 000		1 000
MAROCLEAR	Dépositaire central	8 030	20 000 000	4,02	803		803
EXPERIAN MAROC	Sté de service	27 000	90 000 000	3,00	2 700	1 204	1 496
GECOTEX	Industrie	5 000	10 000 000	5,00	500	500	
SOCIETE ALLICOM MAROC	Industrie	5 000	20 000 000	2,50	500	500	
DAR ADDAMANE	Organismes de garantie	9 610	75 000 000	0,64	481		481
STE IPE	Edition et impression	4 000	5 440 000	7,35	400		400
SINCOMAR	Aéro-nutritionnaire	494	37 440 000	0,13	49		49
PORNET	Service Informatique	1 800	6 000 000	0,03	45		45
SWIFT	Sté de service	23	434 020 000 EUR	0,01	24		24
DYAR AL MADINA	Cie Immobilière	640	20 000 000	0,32	9		9
RMA WATANYA	Assurances	5	1 796 170 800	2	2		2
<b>516-9 AUTRES TITRES DE PARTICIPATION</b>					<b>235 562</b>	<b>71 699</b>	<b>163 863</b>
<b>DOTATION DES SUCCURSALES A L'ETRANGER</b>							
DOTATION AGENCE DE PARIS							
RESERVE SPECIALE AGENCE DE PARIS							
<b>513 DOTATIONS DES SUCCURSALES A L'ETRANGER</b>							
<b>COMPTES COURANTS D'ASSOCIES</b>							
BMCE CAPITAL					33 300		33 300
RISMA					16 841		16 841
HANOUBY					14 315	14 315	
MARTCO					1 500	1 500	
SIÈGE G.P.B.M.					723	723	
MAGSHORE					2 123	2 123	
ALLICOM MAROC					552	552	
EMAT					10		10
<b>514 AUTRES EMPLOIS ASSIMILÉS</b>					<b>69 364</b>	<b>18 490</b>	<b>50 874</b>
<b>TOTAL</b>					<b>6 779 465</b>	<b>1 158 898</b>	<b>5 620 567</b>

Sont assortis de la mention "Néant" pour l'exercice 2012, les états suivants :  
- Etat des dérogations ;  
- Etat des changements de méthodes ;  
- Immobilisations données en crédit-bail, en location avec option d'achat et en location simple ;

- Subventions, fonds publics affectés et fonds spéciaux de garantie ;  
- Datation et événements postérieurs.

Société Anonyme au capital de 1.794.633.900 dirhams  
Siège Social : Casablanca - 140, Avenue Hassan II.  
Arrêté du Ministre des Finances n° 2348-94 du 14 rabii I 1415 (23 août 1994).  
R.C. Casablanca n° 27.129

### COMPTES DE LA CLIENTELE

En nombre

	2012	2011
Comptes courants	75 910	75 055
Comptes chèques des marocains résidant à l'étranger	249 759	255 729
Autres comptes chèques	1 044 664	1 012 124
Comptes d'affacturage		
Comptes d'épargne	875 620	823 571
Comptes à terme	11 252	12 366
Bons de caisse	1 701	2 525
Autres comptes de dépôts		

### AUTRES PRODUITS ET CHARGES

En milliers de DH

	2012	2011
Produits et charges		
Autres produits et charges bancaires	645 111	656 816
Autres produits bancaires	1 399 825	1 647 838
Autres charges bancaires	754 714	991 022
<b>Produits et charges d'exploitation non bancaires</b>	<b>62 450</b>	<b>10 273</b>
Produits d'exploitation non bancaires	113 646	64 454
Charges d'exploitation non bancaires	51 156	54 175
<b>Autres charges</b>	<b>988 511</b>	<b>882 557</b>
Datations aux provisions et pertes sur créances irrécouvrables		
<b>Autres produits</b>	<b>443 279</b>	<b>283 116</b>
Reprises de provisions et récupérations sur créances amorties		
Charges non courantes**	387 058	

\*\* Après avoir reçu un avis de vérification de la comptabilité de BMCE Bank le 12 Janvier 2010, notre établissement a fait l'objet d'un contrôle fiscal au cours de l'année 2010, achevé en Décembre 2010, au titre des exercices 2006 à 2009 inclus. Ce contrôle fiscal a porté sur l'impôt sur les Sociétés (IS), l'impôt sur les Revenus (IR) et la Taxe sur la Valeur Ajoutée (TVA).

- En date du 16 Décembre 2010, BMCE Bank a reçu la première notification de chefs de redressement relative aux quatre exercices contrôlés à laquelle la Banque a adressé une réponse le 16 Janvier 2011.

- Le 1<sup>er</sup> Mars 2011, BMCE Bank a reçu la deuxième lettre de notification et a confirmé ainsi en date du 30 Mars 2011 son pourvoi devant la Commission locale de taxation et ce, en application des dispositions légales en vigueur en matière de procédure contradictoire de rectification des impositions.

- En date du 28 Septembre 2012, un protocole d'accord a été signé avec l'administration fiscale pour clôturer la mission de contrôle fiscal de BMCE Bank et mettre ainsi fin à la procédure contradictoire susmentionnée. Le règlement des droits complémentaires relatifs à ce contrôle a donné lieu à la constatation d'une charge non courante de MAD 387.058 au titre de l'exercice 2012.



# COMMUNIQUÉ DE L'ASSEMBLÉE GÉNÉRALE ORDINAIRE ANNUELLE DES ACTIONNAIRES DU JEUDI 23 MAI 2013



L'Assemblée Générale Ordinaire Annuelle de BMCE Bank s'est réunie le jeudi 23 mai 2013 au lieu de son siège social - 140, avenue Hassan II, Casablanca - sur convocation de Monsieur Othman BENJELLOUN, Président du Conseil d'Administration.

Après lecture et approbation du Rapport de Gestion du Conseil d'Administration et des Rapports des Commissaires aux Comptes, les Actionnaires ont approuvé les comptes et états de synthèse de la Banque ainsi que la synthèse des activités relatives à ses filiales et participations au titre de l'exercice clos le 31 décembre 2012 et ont statué sur l'affectation et la répartition des bénéfices proposés.

A cet égard, le dividende a été fixé à trois dirhams et trente centimes (3.30 dirhams) par action.

Les états de synthèse de BMCE BANK arrêtés au 31 décembre 2012 et certifiés par les Commissaires aux Comptes, et comprenant le Bilan, le Compte de Produits et Charges, l'Etat des Soldes de Gestion, l'Etat des Flux de Trésorerie et l'Etat des Informations Complémentaires (ETIC) publiés dans le journal « Le Matin du Sahara » en date du Samedi-Dimanche 20-21 avril 2013 et du lundi 22 avril 2013 n'ont subi aucune modification.

Quitus entier et définitif pour leur gestion a été donné aux Administrateurs au titre de l'exercice 2012. Mesdames et Messieurs les Actionnaires ont pris acte de la réalisation du mandat des Commissaires aux Comptes au titre de l'exercice 2012.

Les Actionnaires ont statué également sur la proposition de renouvellement du mandat d'Administrateur de Monsieur Othman BENJELLOUN également Président du Conseil d'Administration, de Monsieur Amine BOUABID et de RMA WATANYA pour une durée de 6 années venant à expiration lors de l'Assemblée Générale des Actionnaires appelée à statuer sur les comptes de l'exercice clos le 31 décembre 2018.

**Fidarc**  
**Grant Thornton**  
L'instinct de la croissance  
47, rue Allal Ben Abdellah  
20 000 Casablanca  
Maroc

Aux Actionnaires de **BMCE BANK**  
140, Avenue Hassan II - Casablanca

**ERNST & YOUNG**  
37, Bd Abdellatif Ben Kaddour  
20 050 Casablanca  
Maroc

**BANQUE MAROCAINE DU COMMERCE EXTERIEUR « BMCE BANK »  
RESUME DU RAPPORT DES COMMISSAIRES AUX COMPTES EXERCICE DU 1<sup>er</sup> JANVIER AU 31 DECEMBRE 2012**

Conformément à la mission qui nous a été confiée par votre Assemblée Générale du 25 Mai 2011, nous vous présentons notre rapport relatif à l'exercice clos le 31 décembre 2012.

Nous avons effectué l'audit des états de synthèse ci-joints de la Banque Marocaine du Commerce Extérieur « BMCE Bank », comprenant le bilan, le hors bilan, le compte de produits et charges, l'état des soldes de gestion, le tableau de flux de trésorerie et l'état des informations complémentaires (ETIC) relatifs à l'exercice clos le 31 décembre 2012. Ces états de synthèse font ressortir un montant de capitaux propres et assimilés de KMAD 17.111.981 dont un bénéfice net de KMAD 713.067.

La direction est responsable de l'établissement et de la présentation sincère de ces états de synthèse, conformément au référentiel comptable admis au Maroc.

Notre responsabilité est d'exprimer une opinion sur ces états de synthèse sur la base de notre audit. Nous avons effectué notre mission selon les Normes de la Profession au Maroc et compte tenu des dispositions légales et réglementaires en vigueur.

Nous certifions que les états de synthèse, cités au deuxième paragraphe ci-dessus, sont réguliers et sincères et donnent, dans tous leurs aspects significatifs, une image fidèle du résultat des opérations de l'exercice écoulé ainsi que de la situation financière et du patrimoine de la Banque Marocaine du Commerce Extérieur au 31 décembre 2012 conformément au référentiel comptable admis au Maroc.


Sans remettre en cause l'opinion exprimée ci-dessus, nous attirons votre attention sur l'état B30 de l'ETIC qui décrit les modalités de dénouement définitif du contrôle fiscal qui a eu pour effet la constatation, au cours de l'exercice 2012, d'une charge non courante de KMAD 387.058.

**Vérifications et informations spécifiques**

Nous avons également procédé aux vérifications spécifiques prévues par la loi et nous sommes assurés notamment de la sincérité et de la concordance des informations données dans le rapport de gestion du Conseil d'Administration destiné aux actionnaires avec les états de synthèse de la société.

Casablanca, le 19 avril 2013


**FIDAROC GRANT THORNTON**



Faïçal MEKOUAR  
Associé

**Les Commissaires aux Comptes**

**ERNST & YOUNG**



Bachir TAZI  
Associé

**Fidarc**  
**Grant Thornton**  
L'instinct de la croissance  
47, rue Allal Ben Abdellah  
20 000 Casablanca  
Maroc

Aux Actionnaires de **BMCE BANK**  
140, Avenue Hassan II - Casablanca

**ERNST & YOUNG**  
37, Bd Abdellatif Ben Kaddour  
20 050 Casablanca  
Maroc

**RESUME DU RAPPORT D'AUDIT SUR LES ETATS FINANCIERS CONSOLIDES  
EXERCICE DU 1<sup>er</sup> JANVIER AU 31 DECEMBRE 2012**

Nous avons effectué l'audit des états financiers consolidés ci-joints de la Banque Marocaine du Commerce Extérieur et ses filiales (Groupe BMCE Bank), comprenant le bilan au 31 décembre 2012, le compte de résultat, l'état du résultat global, l'état des variations des capitaux propres et le tableau des flux de trésorerie pour l'exercice clos à cette date, et des notes contenant un résumé des principales méthodes comptables et d'autres notes explicatives. Ces états financiers font ressortir un montant de capitaux propres consolidés de KMAD 18.413.529 dont un bénéfice net consolidé de KMAD 1.579.461.

La direction est responsable de l'établissement et de la présentation sincère de ces états financiers, conformément aux normes comptables internationales (IAS/IFRS).


Notre responsabilité est d'exprimer une opinion sur ces états financiers sur la base de notre audit. Nous avons effectué notre audit selon les Normes de la Profession au Maroc.

A notre avis, les états financiers consolidés cités au premier paragraphe ci-dessus donnent, dans tous leurs aspects significatifs, une image fidèle de la situation financière du Groupe BMCE Bank constitué par les personnes et entités comprises dans la consolidation au 31 décembre 2012, ainsi que de la performance financière et des flux de trésorerie pour l'exercice clos à cette date, conformément aux normes et principes comptables décrits dans l'état des informations complémentaires consolidé.

Sans remettre en cause l'opinion exprimée ci-dessus, nous attirons votre attention sur la note 2.7 de l'annexe qui décrit les modalités de dénouement définitif du contrôle fiscal de BMCE Bank qui a eu pour effet la constatation, au cours de l'exercice 2012, d'une charge de KMAD 387.058.

Casablanca, le 20 mai 2013


**FIDAROC GRANT THORNTON**



Faïçal MEKOUAR  
Associé

**Les Commissaires aux Comptes**

**ERNST & YOUNG**



Bachir TAZI  
Associé

