

AVIS DE REUNION ASSEMBLEE GENERALE MIXTE DU 22 AVRIL 2014

Mesdames et Messieurs les actionnaires de la société Crédit du Maroc, Société Anonyme à Directoire et Conseil de Surveillance au capital de 1.035.848.200 DH, dont le siège social est à Casablanca 48-58, boulevard Mohammed V, immatriculée au Registre de Commerce de Casablanca sous le numéro 28 717, sont informés qu'une Assemblée Générale Mixte se tiendra le mardi 22 avril 2014 à dix heures au Centre de Formation et de Conférences du Crédit du Maroc sis à Casablanca (Racine) 8, rue Ibnou Hilal, à l'effet de délibérer sur l'ordre du jour suivant :

A TITRE ORDINAIRE

- Rapport de gestion du Directoire.
- Observations du Conseil de Surveillance sur le rapport de gestion du Directoire.
- Rapport général des Commissaires aux Comptes sur les comptes de l'exercice 2013.
- Examen et approbation des comptes de l'exercice 2013.
- Affectation des résultats de l'exercice 2013.
- Option relative au paiement des dividendes.
- Rapport spécial des Commissaires aux Comptes sur les conventions visées à l'article 95 de la loi 17/95 relative aux sociétés anonymes telle que modifiée et complétée par la loi 20/05 et approbation de ces conventions.
- Démission de deux membres du Conseil de Surveillance.
- Ratification de la cooptation d'un nouveau membre du Conseil de Surveillance.

PROJETS DE RESOLUTIONS ASSEMBLEE GENERALE MIXTE DU 22 AVRIL 2014

TEXTE DES PROJETS DE RESOLUTIONS A TITRE ORDINAIRE

PREMIERE RESOLUTION

L'Assemblée Générale Mixte, après avoir constaté :

- qu'elle a été régulièrement convoquée,
- qu'elle réunit le quorum de la moitié au moins du capital social nécessaire à la tenue de l'Assemblée Générale Mixte appelée à délibérer à titre ordinaire et à titre extraordinaire,
- que le rapport de gestion, le texte et l'exposé des motifs des projets de résolution présentés à l'Assemblée, le rapport général des Commissaires aux Comptes sur les comptes de l'exercice 2013 ainsi que le rapport spécial sur les conventions susceptibles d'être visées par les articles 95 et suivants de la loi n° 17/95 relative aux sociétés anonymes telle que modifiée et complétée par la loi n° 20/05, l'inventaire, les états de synthèse de l'exercice clos le 31 décembre 2013, ont été tenus à la disposition des actionnaires au siège social à partir de la date de l'avis de réunion de l'Assemblée,

déclare, en conséquence de ce qui précède, qu'elle peut valablement délibérer sur les questions inscrites à l'ordre du jour et donne décharge de sa convocation régulière au Conseil de Surveillance.

DEUXIEME RESOLUTION

L'Assemblée Générale, après en avoir entendu lecture, approuve :

- le rapport de gestion du Directoire,
- les observations du Conseil de Surveillance sur le rapport du Directoire,
- le rapport général des Commissaires aux Comptes sur les comptes de l'exercice 2013.

TROISIEME RESOLUTION

L'Assemblée Générale approuve les comptes, le bilan et le compte de produits et charges ainsi que les états de synthèse de l'exercice 2013, tels qu'ils lui sont présentés, faisant ressortir un bénéfice net de 296.383.978,77 dirhams.

QUATRIEME RESOLUTION

L'Assemblée Générale décide, sur proposition du Directoire, d'affecter le bénéfice net de l'exercice 2013 comme suit :

• bénéfice net	:	296.383.978,77 DH
• réserve légale, pour la doter entièrement	:	- 11.345.660,00 DH
• soit	:	285.038.318,77 DH
• report à nouveau des exercices précédents	:	243.054.906,87 DH
• bénéfice distribuable	:	528.093.225,64 DH
• dividendes	:	- 279.679.014,00 DH
• solde à reporter à nouveau	:	248.414.211,64 DH

En conséquence de cette affectation, il sera attribué à chacune des 10.358.482 actions composant le capital social, un dividende brut de vingt sept (27) dirhams par action.

CINQUIEME RESOLUTION

L'Assemblée Générale,

sous la condition suspensive de la décision de la présente Assemblée Générale délibérant à titre extraordinaire de procéder à une nouvelle augmentation du capital social,

a) décide de proposer aux actionnaires de procéder au paiement de leurs dividendes dont le montant brut a été arrêté aux termes de la résolution qui précède, soit par affectation dudit montant à la libération d'actions nouvelles à souscrire dans le cadre de cette augmentation de capital, soit en espèces, soit par combinaison de ces deux modes de paiement.

b) précise ce qui suit :

- l'affectation des dividendes à la libération de nouvelles actions sera effectuée à concurrence de 85 % de leur montant brut ;
- les dividendes seront mis en paiement à compter du jour précédant celui de l'ouverture de la période de souscription ;
- les dividendes pour lesquels l'option susvisée n'aura pas été exercée, le solde des dividendes qui n'aura pas été affecté à la libération de nouvelles actions souscrites ainsi que les quinze pour cent (15 %) du dividende brut revenant aux actionnaires non soumis à prélèvement fiscal, seront payables en espèces à partir du 26 septembre 2014.

Au cas où l'augmentation du capital social ne serait

- Renouvellement des mandats des membres du Conseil de Surveillance.
- Quitus de leur gestion aux membres du Directoire et de l'exécution de leur mandat aux membres du Conseil de Surveillance au titre de l'exercice 2013.
- Nomination des Commissaires aux Comptes.
- Fixation des jetons de présence alloués aux membres du Conseil de Surveillance.
- Rapport sur l'augmentation du capital décidée par l'Assemblée Générale Mixte du 15 mai 2013.
- Rapport sur l'augmentation du capital décidée par l'Assemblée Générale Extraordinaire du 25 juillet 2013.

A TITRE EXTRAORDINAIRE

- Rapport du Directoire.
- Observations du Conseil de Surveillance sur le rapport du Directoire.
- Augmentation du capital social.
- Pouvoirs à conférer au Directoire.
- Pouvoirs pour les formalités.

Les actionnaires réunissant les conditions exigées par la loi 17/95 relative aux sociétés anonymes ont la possibilité de demander l'inscription d'autres points à l'ordre du jour, par lettre recommandée avec accusé de réception adressée au siège de la société dans un délai de dix jours à compter de la date de publication de cet avis.

pas approuvée par la présente Assemblée Générale délibérant à titre extraordinaire, l'option proposée ne pourra pas être mise en œuvre et les dividendes seront mis en paiement à partir du 26 septembre 2014.

SIXIEME RESOLUTION

L'Assemblée Générale, après avoir entendu lecture du rapport spécial des Commissaires aux Comptes sur les conventions relevant des articles 95 et suivants de la loi n° 17/95 relative aux sociétés anonymes telle que modifiée et complétée par la loi n° 20/05, approuve les conclusions dudit rapport et les conventions qui y sont mentionnées.

SEPTIEME RESOLUTION

L'Assemblée Générale prend acte de la démission de Monsieur Taieb Skalli de son mandat de membre du Conseil de Surveillance en date du 20 septembre 2013 et lui donne quitus entier et définitif de l'exécution de son mandat.

HUITIEME RESOLUTION

L'Assemblée Générale prend acte de la démission de Monsieur Alain Strub de son mandat de membre du Conseil de Surveillance en date du 13 décembre 2013 et lui donne quitus entier et définitif de l'exécution de son mandat.

NEUVIEME RESOLUTION

L'Assemblée Générale ratifie la nomination de Monsieur Jean-Christophe Kiren en qualité de membre du Conseil de Surveillance, coopté par le Conseil de Surveillance lors de sa réunion du 13 décembre 2013 en remplacement de Monsieur Alain Strub démissionnaire et ce, pour la durée restant à courir du mandat de ce dernier.

Son mandat prendra fin lors de l'Assemblée Générale Ordinaire qui aura à statuer sur les comptes de l'exercice 2013.

DIXIEME RESOLUTION

L'Assemblée Générale constate que le mandat des membres, ci-après rappelés, composant l'actuel Conseil de Surveillance vient à échéance à l'issue de la présente Assemblée Générale :

- Madame Saïda Lamrani Karim : Président
 - Monsieur Xavier Musca : Vice-Président
 - Monsieur Ismaïl Fassi-Fihri : Membre
 - Monsieur Jean-Christophe Kiren : Membre
 - Monsieur Marc Oppenheim : Membre
 - Monsieur Gérard Ouvrier-Bufferet : Membre
 - Monsieur Marc Pouzet : Membre
 - Monsieur M'hamed Sagou : Membre
 - Crédit Agricole S.A. : Membre
- représenté par Monsieur François Pinchon

ONZIEME RESOLUTION

L'Assemblée Générale renouvelle le mandat de membre du Conseil de Surveillance de Madame Saïda Lamrani Karim pour une durée statutaire de cinq années.

Son mandat prendra fin lors de l'Assemblée Générale qui aura à statuer sur les comptes de l'exercice 2018.

DOUZIEME RESOLUTION

L'Assemblée Générale renouvelle le mandat de membre du Conseil de Surveillance de Monsieur Xavier Musca pour une durée statutaire de cinq années.

Son mandat prendra fin lors de l'Assemblée Générale qui aura à statuer sur les comptes de l'exercice 2018.

TREIZIEME RESOLUTION

L'Assemblée Générale renouvelle le mandat de membre du Conseil de Surveillance de Monsieur Ismaïl Fassi-Fihri pour une durée statutaire de cinq années.

Son mandat prendra fin lors de l'Assemblée Générale qui aura à statuer sur les comptes de l'exercice 2018.

QUATORZIEME RESOLUTION

L'Assemblée Générale renouvelle le mandat de membre du Conseil de Surveillance de Monsieur Jean-Christophe Kiren pour une durée statutaire de cinq années.

Son mandat prendra fin lors de l'Assemblée Générale qui aura à statuer sur les comptes de l'exercice 2018.

QUINZIEME RESOLUTION

L'Assemblée Générale renouvelle le mandat de membre du Conseil de Surveillance de Monsieur Marc Oppenheim pour une durée statutaire de cinq années. Son mandat prendra fin lors de l'Assemblée Générale qui aura à statuer sur les comptes de l'exercice 2018.

SEIZIEME RESOLUTION

L'Assemblée Générale renouvelle le mandat de membre du Conseil de Surveillance de Monsieur Gérard Ouvrier-Bufferet pour une durée statutaire de cinq années.

Son mandat prendra fin lors de l'Assemblée Générale qui aura à statuer sur les comptes de l'exercice 2018.

DIX-SEPTIEME RESOLUTION

L'Assemblée Générale renouvelle le mandat de membre du Conseil de Surveillance de Monsieur Marc Pouzet pour une durée statutaire de cinq années.

Son mandat prendra fin lors de l'Assemblée Générale qui aura à statuer sur les comptes de l'exercice 2018.

DIX- HUITIEME RESOLUTION

L'Assemblée Générale renouvelle le mandat de membre du Conseil de Surveillance de Monsieur M'hamed Sagou pour une durée statutaire de cinq années.

Son mandat prendra fin lors de l'Assemblée Générale qui aura à statuer sur les comptes de l'exercice 2018.

DIX-NEUVIEME RESOLUTION

L'Assemblée Générale renouvelle le mandat de membre du Conseil de Surveillance du Crédit Agricole S.A. pour une durée statutaire de cinq années.

Son mandat prendra fin lors de l'Assemblée Générale qui aura à statuer sur les comptes de l'exercice 2018.

VINGTIEME RESOLUTION

L'Assemblée Générale donne quitus de leur gestion aux membres du Directoire et de l'exécution de leur mandat aux membres du Conseil de Surveillance pour l'exercice 2013.

VINGT-ET-UNIEME RESOLUTION

L'Assemblée Générale donne acte aux cabinets Ernst & Young et Fidaroc Grant Thornton Commissaires aux Comptes, de l'accomplissement de leur mission au titre de l'exercice 2013.

VINGT-DEUXIEME RESOLUTION

L'Assemblée Générale constatant que le mandat des Commissaires aux Comptes, Ernst & Young et Fidaroc Grant Thornton, vient à expiration ce jour, leur donne quitus entier et définitif.

VINGT-TROISIEME RESOLUTION

L'Assemblée Générale nomme les cabinets PwC Maroc et Fidaroc Grant Thornton, en qualité de Commissaires aux Comptes, pour les exercices 2014 - 2015 et 2016.

PwC Maroc et Fidaroc Grant Thornton déclarent accepter leur mission.

L'Assemblée Générale laisse le soin au Président du Directoire de fixer leur rémunération.

VINGT-QUATRIEME RESOLUTION

L'Assemblée Générale fixe le montant des jetons de présence à allouer aux membres du Conseil de Surveillance au titre de l'exercice 2014 à 3.150.000,00 Dirhams.

VINGT-CINQUIEME RESOLUTION

L'Assemblée Générale prend acte de la réalisation définitive en date du 2 août 2013 de l'augmentation de capital décidée par l'Assemblée Générale Mixte du 15 mai 2013.

VINGT-SIXIEME RESOLUTION

L'Assemblée Générale prend acte de la réalisation définitive en date du 12 novembre 2013 de l'augmentation de capital décidée par l'Assemblée Générale Extraordinaire du 25 juillet 2013.

Le Conseil de Surveillance

PROJETS DE RESOLUTIONS ASSEMBLEE GENERALE MIXTE DU 22 AVRIL 2014

TEXTE DES PROJETS DE RESOLUTIONS A TITRE EXTRAORDINAIRE

PREMIERE RESOLUTION

L'Assemblée Générale,

après avoir entendu lecture du rapport du Directoire et des observations du Conseil de Surveillance,

décide que le capital social, d'un montant actuel de 1.035.848.200 dirhams divisé en 10.358.482 actions d'une valeur nominale de 100 dirhams, sera augmenté d'un montant maximum de 45.281.400 dirhams pour être ainsi porté à un montant maximum de 1.081.129.600 dirhams, par l'émission d'un nombre maximum de 452.814 actions nouvelles d'une valeur nominale de 100 dirhams, assortie d'une prime d'émission de 425 dirhams, soit au prix total de 525 dirhams par action, à souscrire et à libérer intégralement à la souscription, tant du nominal que de la prime.

Les actions nouvelles seront assimilées aux actions anciennes du point de vue des droits et des obligations, et porteront jouissance à compter du 1^{er} janvier 2014.

Les souscriptions seront reçues au siège social et les versements correspondants pourront être effectués au crédit d'un compte indisponible à ouvrir sous la rubrique «Crédit du Maroc - Augmentation du capital».

Pendant la durée de la souscription, les actionnaires auront le droit de souscrire à ladite augmentation de

capital proportionnellement au nombre d'actions qu'ils possèdent.

L'Assemblée Générale décide qu'en cas d'affectation des dividendes à la libération des actions souscrites, telle que proposée par l'Assemblée Générale délibérant à titre ordinaire, seul un montant égal à 85 % du dividende brut sera affecté au paiement des nouvelles actions souscrites.

Au cas où ce montant s'avérerait insuffisant pour libérer intégralement le montant de sa souscription, tout actionnaire pourra procéder à un versement complémentaire à concurrence maximum d'une action.

DEUXIEME RESOLUTION

L'Assemblée Générale délègue au Directoire tous pouvoirs à l'effet de formaliser et de réaliser l'augmentation du capital faisant l'objet de la résolution qui précède.

Dans le cadre de cette mission, le Directoire pourra notamment, soit directement, soit par son Président ou par tout mandataire :

- fixer les dates d'ouverture et de clôture de la période de souscription ;
- recueillir les souscriptions et les versements correspondants ;

- ouvrir un compte indisponible sous la rubrique «Crédit du Maroc - Augmentation du capital » ;
- arrêter le montant définitif de l'augmentation du capital à celui des souscriptions recueillies au terme de la période de souscription ;
- établir, signer et déposer au Greffe du Tribunal de Commerce de Casablanca - ou faire déposer par tout porteur autorisé - la déclaration de souscription et de versement, un état de souscription et de versement, la demande d'inscription modificative au Registre du Commerce ainsi que les autres documents prévus par la Loi ;
- constater la réalisation définitive de l'augmentation du capital ;
- procéder à la modification corrélative des statuts ;
- d'une manière générale, faire toutes déclarations, effectuer tous dépôts et publicités et remplir toutes formalités.

TROISIEME RESOLUTION

Tous pouvoirs sont conférés au porteur d'une copie ou d'un extrait certifié conforme du procès-verbal de la présente Assemblée pour effectuer les formalités prévues par la Loi.

Le Conseil de Surveillance

Comptes sociaux au 31 décembre 2013

BILAN (Y COMPRIS AGENCES A L'ETRANGER) AU 31 DECEMBRE 2013

ACTIF	(En milliers de DH)	
	31/12/2013	31/12/2012
Valeurs en caisse, Banques centrales, Trésor public, Service des chèques postaux	1 245 974	2 250 055
Créances sur les établissements de crédit et assimilés	4 989 813	3 724 607
. A vue	885 979	1 282 683
. A terme	4 103 834	2 441 925
Créances sur la clientèle	35 370 392	34 439 456
. Crédits de trésorerie et à la consommation	12 857 144	12 311 362
. Crédits à l'équipement	7 876 563	8 662 447
. Crédits immobiliers	12 275 363	11 879 244
. Autres crédits	2 361 323	1 586 403
Créances acquises par affacturage	-	-
Titres de transaction et de placement	6 392 413	5 561 621
. Bons du Trésor et valeurs assimilées	5 129 985	4 769 673
. Autres titres de créance	1 256 454	715 974
. Titres de propriété	5 975	75 974
Autres actifs	260 023	97 118
Titres d'investissement	-	-
. Bons du Trésor et valeurs assimilées	-	-
. Autres titres de créance	-	-
Titres de participation et emplois assimilés	311 123	289 015
Créances subordonnées	-	-
Immobilisations données en crédit-bail et en location	-	-
Immobilisations incorporelles	124 743	123 613
Immobilisations corporelles	1 031 041	970 187
Total de l'Actif	49 725 523	47 455 672

HORS BILAN	(En milliers de DH)	
	31/12/2013	31/12/2012
ENGAGEMENTS DONNES	12 632 511	10 265 455
Engagements de financement donnés en faveur d'établissements de crédit et assimilés	-	-
Engagements de financement donnés en faveur de la clientèle	4 102 481	1 767 177
Engagements de garantie d'ordre d'établissements de crédit et assimilés	3 815 538	3 675 726
Engagements de garantie d'ordre de la clientèle	4 714 491	4 822 552
Titres achetés à réméré	-	-
Autres titres à livrer	-	-
ENGAGEMENTS RECUS	6 138 694	5 886 020
Engagements de financement reçus d'établissements de crédit et assimilés	-	-
Engagements de garantie reçus d'établissements de crédit et assimilés	6 138 694	5 886 020
Engagements de garantie reçus de l'Etat et d'organismes de garantie divers	-	-
Titres vendus à réméré	-	-
Autres titres à recevoir	-	-

ETAT DES SOLDES DE GESTION (Y COMPRIS AGENCES A L'ETRANGER) AU 31 DECEMBRE 2013

I- TABLEAU DE FORMATION DES RESULTATS	(En milliers de DH)	
	31/12/2013	31/12/2012
+ Intérêts et produits assimilés	2 456 928	2 503 943
- Intérêts et charges assimilés	915 868	841 511
MARGE D'INTERET	1 541 061	1 662 432
+ Produits sur immobilisations en crédit-bail et en location	-	-
- Charges sur immobilisations en crédit-bail et en location	-	-
Résultat des opérations de crédit-bail et de location	-	-
+ Commissions perçues	269 540	277 860
- Commissions servies	31 633	30 201
Marge sur commissions	237 907	247 659
+ Résultat des opérations sur titres de transaction	94 399	108
+ Résultat des opérations sur titres de placement	1 581	-14 651
+ Résultat des opérations de change	93 147	85 805
+ Résultat des opérations sur produits dérivés	-	-
Résultat des opérations de marché	189 127	71 263
+ Divers autres produits bancaires	60 720	57 224
+ Diverses autres charges bancaires	76 687	76 111
PRODUIT NET BANCAIRE	1 952 127	1 962 467
+ Résultat des opérations sur immobilisations financières	542	-138
+ Autres produits d'exploitation non bancaire	9 252	27 271
- Autres charges d'exploitation non bancaire	-	-
- Charges générales d'exploitation	1 069 788	1 079 718
RESULTAT BRUT D'EXPLOITATION	892 133	909 882
+ Dotations nettes des reprises aux provisions pour créances et engagements par signature en souffrance	-635 137	-219 001
+ Autres dotations nettes de reprises aux provisions	121 058	-139 523
RESULTAT COURANT	378 054	551 358
RESULTAT NON COURANT	-4 254	-14 637
- Impôts sur les résultats	77 416	230 556
RESULTAT NET DE L'EXERCICE	296 384	306 164
II- CAPACITE D'AUTOFINANCEMENT	31/12/2013	31/12/2012
RESULTAT NET DE L'EXERCICE	296 384	306 164
+ Dotations aux amortissements et aux provisions des immobilisations incorporelles et corporelles	132 925	124 257
+ Dotations aux provisions pour dépréciation des immobilisations financières	-	2 288
+ Dotations aux provisions pour risques généraux	60 396	112 286
+ Dotations aux provisions réglementées	-	-
+ Dotations non courantes	-	-
- Reprises de provisions	180 564	3 457
- Plus-values de cession sur immobilisations incorporelles et corporelles	92	206
- Moins-values de cession sur immobilisations incorporelles et corporelles	-	-
- Plus-values de cession sur immobilisations financières	-	-
- Moins-values de cession sur immobilisations financières	-	-
- Reprises de subventions d'investissement reçues	-	-
+ CAPACITE D'AUTOFINANCEMENT	309 049	541 331
- Bénéfices distribués	279 679	295 165
AUTOFINANCEMENT	29 370	246 166

PASSIF	(En milliers de DH)	
	31/12/2013	31/12/2012
Banques centrales, Trésor public, Service des chèques postaux	7	7
Dettes envers les établissements de crédit et assimilés	1 074 283	1 107 239
. A vue	80 233	125 252
. A terme	994 050	981 987
Dépôts de la clientèle	36 767 639	33 914 340
. Comptes à vue créditeurs	21 436 427	19 648 722
. Comptes d'épargne	8 110 429	7 566 915
. Dépôts à terme	6 385 487	5 536 214
. Autres comptes créditeurs	835 296	1 162 489
Titres de créance émis	5 611 726	6 622 584
. Titres de créance négociables	5 611 726	6 622 584
. Emprunts obligataires	-	-
. Autres titres de créance émis	-	-
Autres passifs	326 631	387 115
Provisions pour risques et charges	446 802	542 364
Provisions réglementées	-	-
Subventions, fonds publics affectés et fonds spéciaux de garantie	-	-
Dettes subordonnées	1 529 453	1 527 782
Ecarts de réévaluation	-	-
Reserves et primes liées au capital	2 393 696	1 890 428
Capital	1 035 848	922 392
Actionnaires. Capital non versé (-)	-	-
Report à nouveau (+/-)	243 055	235 257
Résultats nets en instance d'affectation (+/-)	-	-
Résultat net de l'exercice (+/-)	296 384	306 164
Total du Passif	49 725 523	47 455 672

COMPTE DE PRODUITS ET CHARGES (Y COMPRIS AGENCES A L'ETRANGER) DU 01/01/2013 AU 31/12/2013

LIBELLE	(En milliers de DH)	
	31/12/2013	31/12/2012
PRODUITS D'EXPLOITATION BANCAIRE	2 983 679	2 928 313
Intérêts et produits assimilés sur opérations avec les établissements de crédit	162 265	162 903
Intérêts et produits assimilés sur opérations avec la clientèle	2 099 705	2 138 048
Intérêts et produits assimilés sur titres de créance	194 959	202 992
Produits sur titres de propriété	60 076	55 652
Produits sur immobilisations en crédit-bail et en location	-	-
Commissions sur prestations de service	267 830	277 638
Autres produits bancaires	198 845	91 081
CHARGES D'EXPLOITATION BANCAIRE	1 031 552	965 846
Intérêts et charges assimilés sur opérations avec les établissements de crédit	18 640	42 545
Intérêts et charges assimilés sur opérations avec la clientèle	556 128	454 502
Intérêts et charges assimilés sur titres de créance émis	341 099	344 464
Charges sur immobilisations en crédit-bail et en location	-	-
Autres charges bancaires	115 685	124 336
PRODUIT NET BANCAIRE	1 952 127	1 962 467
Produits d'exploitation non bancaire	9 252	27 271
Charges d'exploitation non bancaire	-	-
CHARGES GENERALES D'EXPLOITATION	1 069 788	1 079 718
Charges de personnel	596 375	590 858
Impôts et taxes	18 658	18 327
Charges externes	326 843	332 342
Autres charges générales d'exploitation	-5 014	13 935
Dotations aux amortissements et aux provisions des immobilisations incorporelles et corporelles	132 925	124 257
DOTATIONS AUX PROVISIONS ET PERTES SUR CREANCES IRRECOURVABLES	1 064 107	660 089
Dotations aux provisions pour créances et engagements par signature en souffrance	887 007	433 865
Pertes sur créances irrécouvrables	96 065	47 768
Autres dotations aux provisions	81 036	178 455
REPRISES DE PROVISIONS ET RECUPERATIONS SUR CREANCES AMORTIEES	550 570	301 427
Reprises de provisions pour créances et engagements par signature en souffrance	318 605	249 671
Récupérations sur créances amorties	29 330	12 961
Autres reprises de provisions	202 635	38 794
RESULTAT COURANT	378 054	551 358
Produits non courants	11 038	10 705
Charges non courantes	15 292	25 342
RESULTAT AVANT IMPOTS SUR LES RESULTATS	373 800	536 720
Impôts sur les résultats	77 416	230 556
RESULTAT NET DE L'EXERCICE	296 384	306 164

CHIFFRE D'AFFAIRES HORS TAXES AU 31 DECEMBRE 2013

(En milliers de DH)		
Deuxième semestre 2013	Premier semestre 2013	Deuxième semestre 2012
1 476 815	1 506 136	1 452 272

ETAT DES CREANCES EN SOUFFRANCE ET DES PROVISIONS CORRESPONDANTES AU 31/12/2013

	Montants au 31/12/2013		Montants au 31/12/2012	
	Créances	Provisions *	Créances	Provisions *
Créances pré-douteuses	213 479	23 546	209 043	22 879
Créances douteuses	607 826	195 860	114 455	51 015
Créances compromises	2 884 311	2 599 684	2 609 772	2 224 938
TOTAL	3 705 617	2 819 089	2 933 270	2 298 832

(*) y compris agios réservés

Comptes sociaux au 31 décembre 2013



TABLEAU DE FLUX DE TRESORERIE AU 31 DECEMBRE 2013

(En milliers de DH)

	31/12/2013	31/12/2012
Produits d'exploitation bancaire perçus	2 914 210	2 885 446
Récupérations sur créances amorties	29 330	12 961
Produits d'exploitation non bancaire perçus	20 168	37 769
Charges d'exploitation bancaire versées	-1 028 650	-970 693
Charges d'exploitation non bancaire versées	-15 292	-25 342
Charges générales d'exploitation versées	-936 863	-955 462
Impôts sur les résultats versés	-77 416	-230 556
I - Flux de trésorerie nets provenant du compte de produits et charges	905 487	754 123
Variation de :		
Créances sur les établissements de crédit et assimilés	-1 265 205	1 439 646
Créances sur la clientèle	-1 569 908	-616 657
Titres de transaction et de placement	-831 056	-1 772 548
Autres actifs	-162 905	10 286
Immobilisations données en crédit-bail et en location	-	-
Dettes envers les établissements de crédit et assimilés	-32 956	-51 475
Dépôts de la clientèle	2 774 577	233 134
Titres de créance émis	-1 010 858	321 044
Autres passifs	18 238	30 913
II - Solde des variations des actifs et passifs d'exploitation	-2 080 073	-405 657
III - FLUX DE TRESORERIE NETS PROVENANT DES ACTIVITES D'EXPLOITATION (I + II)	-1 174 586	348 466
Produit des cessions d'immobilisations financières	-	-
Produit des cessions d'immobilisations incorporelles et corporelles	92	206
Acquisition d'immobilisations financières	-21 567	-33 147
Acquisition d'immobilisations incorporelles et corporelles	194 868	-182 327
Intérêts perçus	6 744	7 488
Dividendes perçus	60 076	55 652
IV - FLUX DE TRESORERIE NETS PROVENANT DES ACTIVITES D'INVESTISSEMENT	-149 523	-152 128
Subventions, fonds publics et fonds spéciaux de garantie reçus	-	-
Emission de dettes subordonnées	1 671	413
Emission d'actions	613 523	-
Remboursement des capitaux propres et assimilés	-	-
Intérêts versés	-	-
Dividendes versés	-295 165	-61 163
V - FLUX DE TRESORERIE NETS PROVENANT DES ACTIVITES DE FINANCEMENT	320 029	-60 750
VI - VARIATION NETTE DE LA TRESORERIE (III + IV + V)	-1 004 080	135 588
VII - TRESORERIE A L'OUVERTURE DE L'EXERCICE	2 250 048	2 114 461
VIII - TRESORERIE A LA CLOTURE DE L'EXERCICE	1 245 968	2 250 049

ETAT A1 - PRINCIPALES METHODES D'EVALUATION APPLIQUEES AU 31 DECEMBRE 2013

INDICATION DES METHODES D'EVALUATION APPLIQUEES PAR L'ETABLISSEMENT

Application des méthodes d'évaluation prévues par le plan comptable des établissements de crédit (P.C.E.C) entré en vigueur depuis le 01/01/2000.
Les états de synthèse sont présentés conformément aux dispositions du P.C.E.C.

ETAT A2- ETAT DES DEROGATIONS AU 31 DECEMBRE 2013

INDICATIONS DES DEROGATIONS	JUSTIFICATIONS DES DEROGATIONS	INFLUENCE DES DEROGATIONS SUR LE PATRIMOINE, LA SITUATION FINANCIERE ET LES RESULTATS
I. Dérogations aux principes comptables fondamentaux		N E A N T
II. Dérogations aux méthodes d'évaluation		N E A N T
III. Dérogations aux règles d'établissement et de présentation des états de synthèse		N E A N T

ETAT A3- ETAT DES CHANGEMENTS DE METHODES AU 31 DECEMBRE 2013

NATURE DES CHANGEMENTS	JUSTIFICATIONS DES CHANGEMENTS	INFLUENCE SUR LE PATRIMOINE, LA SITUATION FINANCIERE ET LES RESULTATS
I. Changements affectant les méthodes d'évaluation		N E A N T
II. Changements affectant les règles de présentation		N E A N T

ETAT B1- CREANCES SUR LES ETABLISSEMENTS DE CREDIT ET ASSIMILES AU 31 DECEMBRE 2013

(En milliers de DH)

CREANCES	Bank Al-Maghrib, Trésor Public et Service des chèques Postaux	Banques au Maroc	Autres établissements de crédit et assimilés au Maroc	Etablissements de crédit à l'étranger	Total 31/12/2013	Total 31/12/2012
Comptes ordinaires débiteurs	424 949	7	33 909	387 941	846 806	2 125 838
Valeurs reçues en pension	- 1 650 210	-	-	-	- 1 650 210	600 139
- au jour le jour	-	-	-	-	-	-
- à terme	- 1 650 210	-	-	-	- 1 650 210	600 139
Prêts de trésorerie	- 470 000	170 000	10 566	650 566	1 150 000	-
- au jour le jour	- 400 000	-	-	400 000	800 000	-
- à terme	- 70 000	170 000	10 566	250 566	350 000	-
Prêts financiers	- 66 888	2 100 077	-	2 166 965	1 473 581	-
Autres créances	- 76 020	2 574	1 667	80 261	58 245	-
Intérêts courus à recevoir	- 2 566	21 341	-	23 907	8 005	-
Créances en souffrance	-	-	1	-	1	-
TOTAL	424 949	2 265 691	2 327 902	400 174	5 418 716	5 415 809

ETAT B2- CREANCES SUR LA CLIENTELE AU 31 DECEMBRE 2013

(En milliers de DH)

CREANCES	Secteur public	Secteur privé			Total 31/12/2013	Total 31/12/2012
		Entreprises financières	Entreprises non financières	Autre clientèle		
Crédits de trésorerie	95 331	95	9 756 925	280 563	10 132 914	9 470 507
- Comptes à vue débiteurs	45 331	95	3 883 293	185 023	4 113 742	4 227 648
- Créances commerciales sur le Maroc	-	-	1 885 926	-	1 885 926	2 111 022
- Crédits à l'exportation	-	-	177 098	-	177 098	301 666
- Autres crédits de trésorerie	50 000	-	3 810 608	95 540	3 956 148	2 830 171
Crédits à la consommation	-	-	-	2 576 172	2 576 172	2 688 538
Crédits à l'équipement	2 232 742	-	5 483 648	2 669	7 719 059	8 480 807
Crédits immobiliers	-	-	1 639 796	10 586 387	12 226 183	11 832 995
Autres crédits	375 000	891 585	73 699	-	1 340 284	843 300
Créances acquises par affacturage	-	-	-	-	-	-
Intérêts courus à recevoir	-	-	293 677	61 226	354 903	380 209
Créances en souffrance	-	-	485 759	535 118	1 020 877	743 099
- Créances pré-douteuses	-	-	2 640	187 293	189 933	186 163
- Créances douteuses	-	-	391 793	20 173	411 966	63 246
- Créances compromises	-	-	91 326	327 652	418 978	493 690
TOTAL	2 703 073	891 680	17 733 504	14 042 135	35 370 392	34 439 455

ETAT B3 - VENTILATION DES TITRES DE TRANSACTION ET DE PLACEMENT ET DES TITRES D'INVESTISSEMENT PAR CATEGORIE D'EMETTEUR AU 31 DECEMBRE 2013

(En milliers de DH)

TITRES	Etablissements de crédit et assimilés	Emetteurs publics	Emetteurs privés		Total 31/12/2013	Total 31/12/2012
			financiers	non financiers		
TITRES COTES	-	-	-	-	-	-
Bons du Trésor et valeurs assimilées	-	-	-	-	-	-
Obligations	-	-	-	-	-	-
Autres titres de créance	-	-	-	-	-	-
Titres de propriété	-	-	-	-	-	-
TITRES NON COTES	1 256 454	5 129 984	5 908	67	6 392 413	5 561 622
Bons du Trésor et valeurs assimilées	-	5 129 984	-	-	5 129 984	4 754 957
Obligations	-	-	-	-	-	-
Autres titres de créance	1 256 454	-	-	-	1 256 454	730 690
Titres de propriété	-	-	5 908	67	5 975	75 975
TOTAL	1 256 454	5 129 984	5 908	67	6 392 413	5 561 622

ETAT B4 - VALEURS DES TITRES DE TRANSACTION, DE PLACEMENT ET D'INVESTISSEMENT AU 31 DECEMBRE 2013

(En milliers de DH)

TITRES	Valeur comptable brute	Valeur actuelle	Valeur de remboursement	Plus-values latentes	Moins-values latentes	Provisions
Titres de transaction	2 628 073	2 628 073	2 591 800	-	-	-
Bons du Trésor et valeurs assimilées	1 976 768	1 976 768	1 952 300	-	-	-
Obligations	-	-	-	-	-	-
Autres titres de créance	651 305	651 305	639 500	-	-	-
Titres de propriété	-	-	-	-	-	-
Titres de placement	3 783 265	3 764 360	3 651 058	-	18 905	18 905
Bons du Trésor et valeurs assimilées	3 171 893	3 153 236	3 059 200	-	18 657	18 657
Obligations	-	-	-	-	-	-
Autres titres de créance	605 149	605 149	591 858	-	-	-
Titres de propriété	6 223	5 975	-	-	248	248
Titres d'investissement	-	-	-	-	-	-
Bons du Trésor et valeurs assimilées	-	-	-	-	-	-
Obligations	-	-	-	-	-	-
Autres titres de créance	-	-	-	-	-	-
TOTAL	6 411 338	6 392 433	6 242 858	-	18 905	18 905

ETAT B5 - DETAIL DES AUTRES ACTIFS AU 31 DECEMBRE 2013

(En milliers de DH)

ACTIF	31/12/2013	31/12/2012
INSTRUMENTS OPTIONNELS ACHETES	-	-
OPERATIONS DIVERSES SUR TITRES	-	-
DEBITEURS DIVERS	161 921	48 430
Sommes dues par l'Etat	133 853	24 153
Sommes dues par les organismes de prévoyance	-	-
Sommes diverses dues par le personnel	3 587	2 786
Comptes clients de prestations non bancaires	2	-
Divers autres débiteurs	24 478	21 491
VALEURS ET EMPLOIS DIVERS	3 227	3 443
COMPTES DE REGULARISATION	94 875	45 245
Comptes d'ajustement des opérations de hors bilan	-	-
Comptes d'écarts sur devises et titres	38 085	1 286
Résultats sur produits dérivés de couverture	-	-
Charges à répartir sur plusieurs exercices	8 566	3 985
Comptes de liaison entre siège, succursales et agences au Maroc	315	1 000
Produits à recevoir	7 684	5 142
Charges constatées d'avance	34 367	31 080
Autres comptes de régularisation	5 859	2 752
CREANCES EN SOUFFRANCE SUR OPERATIONS DIVERSES	-	-
RESULTAT NET DE L'EXERCICE	260 023	97 118

Comptes sociaux au 31 décembre 2013



ETAT B6 - TITRES DE PARTICIPATION ET EMPLOIS ASSIMILES AU 31 DECEMBRE 2013

(En milliers de DH)

Dénomination de la société émettrice	Secteur d'activité	Capital social	Participation au capital en %	Prix d'acquisition global	Valeur comptable nette	Extrait des derniers états de synthèse de la société émettrice			Produits inscrits au CPC de l'exercice	
						Date de clôture de l'exercice	Situation nette	Résultat net		
Participations dans les entreprises liées						271 598	271 599	367 449	192 336	51 222
Banque International de Tanger	Etab. de Crédit	1 655 USD	100,00%	7 443	7 444	31/12/2013	2 145	139	-	
SIFIM	Immobilière	168 321	100,00%	166 009	166 009	31/12/2013	173 579	58 339	10 481	
Crédit du Maroc Capital	Financière	10 000	100,00%	9 999	9 999	31/12/2013	14 967	3 834	1 700	
Crédit du Maroc Leasing	Etab. de Crédit	124 000	66,67%	87 347	87 347	31/12/2013	141 499	97 776	9 089	
Crédit du Maroc Patrimoine	Financière	1 000	60,00%	600	600	31/12/2013	9 194	7 705	4 800	
Crédit du Maroc Assurance	Assurance	200	100,00%	200	200	31/12/2013	26 065	24 543	25 152	
Autres titres de participation et emplois assimilés						44 248	39 524	-	-	-
Atlasnet	Sce Informatique	8 000	31,25%	2 500	-	-	-	-	-	
Holding Sincomar	Sté Participation	300	27,97%	21	-	-	-	-	-	
Interbank	Etab. de Crédit	11 500	16,00%	1 840	1 840	-	-	-	-	
Exp services Maroc	Sce financier	90 000	5,00%	4 500	4 500	-	-	-	-	
Centre Monétique Interbancaire	Etab. de Crédit	98 200	11,20%	11 000	11 000	-	-	-	-	
Maroc Telecommerce	Com. Electronique	5 610	10,00%	1 560	145	-	-	-	-	
Settapark	-	40 000	16,32%	6 530	6 530	-	-	-	-	
S.I.F.I.M (Compte courant d'associé)	Immobilière	-	-	4 000	4 000	-	-	-	-	
Divers	-	-	-	12 297	11 509	-	-	-	-	
Total				315 846	311 123		367 449	192 336	51 222	

ETAT B9 - IMMOBILISATIONS INCORPORELLES ET CORPORELLES AU 31 DECEMBRE 2013

(En milliers de DH)

Nature	Montant brut au début de l'exercice	Montant des acquisitions au cours de l'exercice	Montant des cessions ou retraits au cours de l'exercice	Montant brut à la fin de l'exercice	Amortissements et/ou provisions				Autres mouvements	Montant net à la fin de l'exercice
					Montant des amortissements et/ou provisions au début de l'exercice	Dotation au titre de l'exercice	Montant des amortissements sur immobilisations sortie	Cumul		
IMMOBILISATIONS INCORPORELLES	426 825	52 130	22 079	456 876	303 229	28 958	-	332 187	54	124 743
- Droit au bail	28 036	-	-	28 036	-	-	-	-	-	28 036
- Immobilisations en recherche et développement	-	-	-	-	-	-	-	-	-	-
- Autres immobilisations incorporelles d'exploitation	398 788	52 130	22 079	428 840	303 229	28 958	-	332 187	-	96 653
- Immobilisations incorporelles hors exploitation	-	-	-	-	-	-	-	-	-	-
- Ecart de conversion	-	-	-	-	-	-	-	-	54	54
IMMOBILISATIONS CORPORELLES	1 840 443	240 941	88 493	1 992 891	870 272	103 958	12 367	961 863	14	1 031 041
- Immeubles d'exploitation	776 596	91 879	24 308	844 168	241 012	23 010	-	264 021	-	580 146
. Terrain d'exploitation	202 529	8 103	-	210 631	-	0	-	-	-	210 631
. Immeubles d'exploitation. Bureaux	543 028	83 776	24 308	602 497	213 906	21 960	-	235 867	-	366 630
. Immeubles d'exploitation. Logements de fonction	31 039	-	-	31 039	27 105	1 049	-	28 155	-	2 885
- Mobilier et matériel d'exploitation	465 783	23 780	7 871	481 693	346 871	43 229	3 817	386 282	-	95 410
. Mobilier de bureau d'exploitation	99 369	3 421	3 265	99 525	80 239	7 502	3 264	84 477	-	15 047
. Matériel de bureau d'exploitation	20 341	1 377	4 158	17 561	7 580	2 175	105	9 651	-	7 910
. Matériel de bureau Telecom	49 568	8 284	-	57 852	35 293	5 859	-	41 152	-	16 700
. Matériel Informatique	224 612	7 674	-	232 286	172 391	19 951	-	192 342	-	39 943
. Matériel roulant rattaché à l'exploitation	6 813	663	385	7 091	4 525	1 114	385	5 254	-	1 837
. Autres matériels d'exploitation	65 080	2 362	64	67 379	46 842	6 628	64	53 406	-	13 973
- Autres immobilisations corporelles d'exploitation	556 012	110 650	56 296	610 366	256 193	35 188	8 531	282 849	-	327 517
- Immobilisations corporelles hors exploitation	42 051	14 632	18	56 665	26 197	2 532	18	28 711	-	27 954
. Terrains hors exploitation	-	-	-	-	-	-	-	-	-	-
. Immeubles hors exploitation	28 488	13 065	-	41 553	19 566	1 408	-	20 974	-	20 579
. Mobiliers et matériel hors exploitation	4 618	1 022	18	5 621	3 591	441	18	4 013	-	1 608
. Autres immobilisations corporelles hors exploitation	8 945	545	-	9 491	3 040	684	-	3 724	-	5 767
- Ecart de conversion	-	-	-	-	-	-	-	-	14	14
Total	2 267 267	293 072	110 572	2 449 767	1 173 501	132 916	12 367	1 294 050	67	1 155 784

ETAT B9 Bis - PLUS OU MOINS VALUES SUR CESSIONS OU RETRAITS D'IMMOBILISATIONS AU 31 DECEMBRE 2013

(En milliers de DH)

Libellé de la rubrique	Montant brut	Amortissements cumulés	Valeur comptable nette	Produits de cession	Plus-values de cession	Moins-values ou perte de cession
A - Immobilisations incorporelles	-	-	-	-	-	-
Autres immobilisations incorporelles d'exploitation	-	-	-	-	-	-
B - Immobilisations corporelles	-	-	-	-	-	-
Immeubles d'exploitation	-	-	-	-	-	-
Immeuble d'exploitation bureaux	-	-	-	-	-	-
Immeuble d'exploitation logement de fonction	-	-	-	-	-	-
Mobilier et matériel d'exploitation	-	-	-	-	-	-
Mobilier de bureau d'exploitation	3 265	3 265	1	63	62	-
Matériel de bureau d'exploitation	105	105	-	4	4	-
Matériel de bureau Telecom	-	-	-	-	-	-
Matériel informatique	-	-	-	-	-	-
Matériel d'imprimerie	2	2	-	-	-	-
Matériel roulant rattaché à l'exploitation	385	385	-	17	17	-
Autres matériel d'exploitation	-	-	-	-	-	-
Outillage	-	-	-	-	-	-
Matériel de sécurité	16	16	-	1	1	-
Petit mobilier matériel et outillage	5	5	-	1	1	-
Coffres forts	40	40	-	-	-	-
Mobilier Hors exploitation	18	18	-	5	5	-
Autres immobilisations corporelles d'exploitation	-	-	-	-	-	-
Agencement et aménagement (*)	8 531	8 531	-	2	2	-
Total	12 367	12 367	1	93	92	-

Comptes sociaux au 31 décembre 2013

ETAT B10 - DETTES ENVERS LES ETABLISSEMENTS DE CREDIT ET ASSIMILES AU 31 DECEMBRE 2013

(En milliers de DH)

DETTES	Etablissements de crédit et assimilés au Maroc				Total 31/12/2013	Total 31/12/2012
	Bank Al-Maghrib, Trésor Public et Service des Chèques Postaux	Banques au Maroc	Autres établissements de crédit et assimilés au Maroc	Etablissements de crédit à l'étranger		
Comptes ordinaires créditeurs	7	601	5 703	48 697	55 008	105 776
Valeurs données en pension	-	-	-	-	-	-
- Au jour le jour	-	-	-	-	-	-
- À terme	-	-	-	-	-	-
Emprunts de trésorerie	-	-	936 499	54 631	991 129	978 604
- Au jour le jour	-	-	-	-	-	-
- À terme	-	-	936 499	54 631	991 129	978 604
Emprunts financiers	2 496	-	-	-	2 496	2 919
Autres dettes	-	98	25 412	10	25 520	19 649
Intérêts courus à payer	-	-	-	137	137	297
TOTAL	2 503	699	967 614	103 474	1 074 290	1 107 245

ETAT B12 - ETAT DES SOUSCRIPTIONS DE CERTIFICATS DE DEPOT INSCRITS EN COMPTE AU 31 DECEMBRE 2013

(En milliers de DH)

Nature des Titres	Date de jouissance	Date d'échéance	Valeur nominale unitaire	Taux nominal	Mode de remboursement	Montant Global	Dont		Montant non amorti des primes d'émission ou de remboursement
							Entreprises liées	Autres apparentés	
Certificats de dépôts	03/02/10	03/02/14	100,00	4,15%	INFINE	200 000	-	-	-
Certificats de dépôts	30/03/10	30/03/14	100,00	4,35%	INFINE	250 000	-	-	-
Certificats de dépôts	31/05/10	31/05/14	100,00	4,20%	INFINE	630 000	-	-	-
Certificats de dépôts	29/06/12	29/06/14	100,00	4,30%	INFINE	235 000	-	-	-
Certificats de dépôts	18/07/12	18/07/14	100,00	4,30%	INFINE	120 000	-	-	-
Certificats de dépôts	29/07/13	28/07/14	100,00	4,45%	INFINE	400 000	-	-	-
Certificats de dépôts	28/08/13	27/08/14	100,00	4,45%	INFINE	400 000	-	-	-
Certificats de dépôts	29/07/13	29/10/14	100,00	4,60%	INFINE	400 000	-	-	-
Certificats de dépôts	30/11/11	30/11/14	100,00	4,40%	INFINE	400 000	-	-	-
Certificats de dépôts	26/08/13	26/12/14	100,00	4,65%	INFINE	400 000	-	-	-
Certificats de dépôts	06/07/12	06/07/15	100,00	4,25%	INFINE	59 300	-	-	-
Certificats de dépôts	31/10/11	31/10/15	100,00	4,35%	INFINE	50 000	-	-	-
Certificats de dépôts	30/11/11	30/11/16	100,00	4,21%	INFINE	550 000	-	-	-
Certificats de dépôts	28/02/12	28/02/17	100,00	4,16%	INFINE	500 000	-	-	-
Certificats de dépôts	30/03/12	30/03/17	100,00	4,17%	INFINE	335 000	-	-	-
Certificats de dépôts	30/04/12	30/04/17	100,00	3,98%	INFINE	100 000	-	-	-
Certificats de dépôts	21/12/12	21/12/17	100,00	4,60%	INFINE	170 000	-	-	-
Certificats de dépôts	02/08/13	02/08/18	100,00	5,43%	INFINE	300 000	-	-	-
TOTAL						5 499 300			

ETAT B16 - DETTES SUBORDONNEES AU 31/12/2013 AU 31 DECEMBRE 2013

(En milliers de DH)

Monnaie de l'emprunt	Montant en monnaie de l'emprunt	Cours (1)	Taux	Durée (2)	Condition de remboursement anticipé, subordination et convertibilité (3)	Montant de l'emprunt en monnaie nationale (ou contrevaaleur en KDH)	dont entreprises liées		dont autres apparentés	
							Montant N (en contrevaaleur KDH)	Montant N-1 (en contrevaaleur KDH)	Montant N (en contrevaaleur KDH)	Montant N-1 (en contrevaaleur KDH)
MAD	500 000	1	5,87%	10 ANS	INFINE	500 000	-	-	-	-
MAD	500 000	1	5,62%	10 ANS	INFINE	500 000	-	-	-	-
MAD	93 100	1	5,02%	10 ANS	INFINE	93 100	-	-	-	-
MAD	108 800	1	5,02%	10 ANS	INFINE	108 800	-	-	-	-
MAD	46 900	1	4,84%	10 ANS	INFINE	46 900	-	-	-	-
MAD	251 200	1	4,32%	10 ANS	INFINE	251 200	-	-	-	-
TOTAL	1 500 000					1 500 000				

(1) cours BAM au 31/12/13

(2) éventuellement indéterminé

(3) se référer au contrat de dettes subordonnées

ETAT B11- DEPOTS DE LA CLIENTELE AU 31 DECEMBRE 2013

(En milliers de DH)

DEPOTS	Secteur public	Secteur privé			Total 31/12/2013	Total 31/12/2012
		Entreprises financières	Entreprises non financières	Autre clientèle		
Comptes à vue créditeurs	207 286	85 087	5 652 344	15 483 455	21 428 172	19 504 401
Comptes d'épargne	-	-	-	8 031 706	8 031 706	7 566 915
Dépôts à terme	-	342 000	1 275 186	4 664 895	6 282 080	5 451 184
Autres comptes créditeurs	-	28	604 346	230 529	834 903	1 298 529
Intérêts courus à payer	-	-	-	190 777	190 777	93 310
TOTAL	207 286	427 115	7 531 876	28 601 361	36 767 639	33 914 339

ETAT B13 - DETAIL DES AUTRES PASSIFS AU 31 DECEMBRE 2013

(En milliers de DH)

PASSIF	31/12/2013	31/12/2012
INSTRUMENTS OPTIONNELS VENDUS	-	-
OPERATIONS DIVERSES SUR TITRES	-	-
CREDITEURS DIVERS	142 349	172 749
Sommes dues à l'Etat	54 282	87 098
Sommes dues aux organismes de prévoyance	21 984	24 044
Sommes diverses dues au personnel	-	-
Sommes diverses dues aux actionnaires et associés	4 004	3 906
Fournisseurs de biens et services	0	-
Divers autres créditeurs	62 079	57 701
COMPTES DE REGULARISATION	184 282	214 369
Comptes d'ajustement des opérations de hors bilan	-	-
Comptes d'écarts sur devises et titres	-	-
Résultats sur produits dérivés de couverture	-	-
Comptes de liaison entre siège, succursales et agences au Maroc	50	211
Charges à payer	121 883	179 957
Produits constatés d'avance	20 454	12 648
Autres comptes de régularisation	41 896	21 553
TOTAL	326 631	387 118

ETAT B14 - PROVISIONS DU 01/01/2013 AU 31/12/2013

(En milliers de DH)

PROVISIONS	Encours 31/12/2012	Dotations	Reprises	Autres variations	Encours 31/12/2013
PROVISIONS DEDUITES DE L'ACTIF, SUR :	2 029 308	861 387	319 066	154	2 571 783
Créances sur les établissements de crédit et assimilés	-	-	-	-	-
Créances sur la clientèle	2 005 388	857 691	315 094	154	2 548 140
Titres de placement	18 654	3 696	3 431	-	18 919
Titres de participation et emplois assimilés	5 266	-	542	-	4 724
Immobilisations en crédit-bail et en location	-	-	-	-	-
Autres actifs	-	-	-	-	-
PROVISIONS INSCRITES AU PASSIF :	542 364	110 254	206	-	446 803
Provisions pour risques d'exécution d'engagements par signature	108 856	29 316	3 821	-	134 351
Provisions pour risques de change	-	-	-	-	-
Provisions pour risques généraux	263 624	60 396	180 022	-	143 998
Provisions pour pensions de retraite et obligations similaires	78 000	3 060	4 627	-	76 433
Provisions pour autres risques et charges	91 884	17 482	17 345	-	92 021
Provisions réglementées	-	-	-	-	-
TOTAL GENERAL	2 571 672	971 641	319 272	154	3 018 585

Comptes sociaux au 31 décembre 2013

ETAT B17 - CAPITAUX PROPRES AU 31/12/2013

(En milliers de DH)

CAPITAUX PROPRES	Encours 01/01/2013	Affectation du résultat	Autres variations	Encours 31/12/2013
Ecart de réévaluation	-	-	-	-
Réserve légale	89 038	3 201	-	92 239
Autres réserves	1 137 487	-	-	1 137 487
Primes d'émission, de fusion et d'apport	663 904	-	500 066	1 163 970
Capital	922 392	-	113 456	1 035 848
Capital appelé	922 392	-	113 456	1 035 848
Capital non appelé	-	-	-	-
Certificats d'investissement	-	-	-	-
Fonds de dotations	-	-	-	-
Actionnaires. Capital non versé	-	-	-	-
Report à nouveau (+/-)	235 256	7 798	-	243 055
Résultats nets en instance d'affectation (+/-)	-	295 165	-	-
Résultat net de l'exercice (+/-)	306 164	-306 164	296 384	296 384
TOTAL	3 354 241	-	909 906	3 968 983

ETAT B20 - OPERATIONS DE CHANGE A TERME ET ENGAGEMENTS SUR PRODUITS DERIVES AU 31/12/2013

(En milliers de DH)

	Opérations de couverture		Autres opérations	
	31/12/2013	31/12/2012	31/12/2013	31/12/2012
Opérations de change à terme	1 526 860	2 018 934	-	-
Devises à recevoir	337 233	350 828	-	-
Dirhams à livrer	226 816	358 933	-	-
Devises à livrer	530 760	643 314	-	-
Dirhams à recevoir	432 051	665 859	-	-
Dont swaps financiers de devises	-	-	-	-
Engagements sur produits dérivés	-	-	-	-
Engagements sur marchés réglementés de taux d'intérêt	-	-	-	-
Engagements sur marchés de gré à gré de taux d'intérêt	-	-	-	-
Engagements sur marchés réglementés de cours de change	-	-	-	-
Engagements sur marchés de gré à gré de cours de change	-	-	-	-
Engagements sur marchés réglementés d'autres instruments	-	-	-	-
Engagements sur marchés de gré à gré d'autres instruments	-	-	-	-

ETAT B18 - ENGAGEMENTS DE FINANCEMENT ET DE GARANTIE AU 31 DECEMBRE 2013

(En milliers de DH)

	31/12/2013	31/12/2012
ENGAGEMENTS DE FINANCEMENT ET DE GARANTIE DONNES	12 632 511	10 265 456
Engagements de financement en faveur d'établissements de crédit et assimilés	-	-
Crédits documentaires import	-	-
Acceptations ou engagements de payer	-	-
Ouvertures de crédit confirmés	-	-
Engagements de substitution sur émission de titres	-	-
Engagements irrévocables de crédit-bail	-	-
Autres engagements de financement donnés	-	-
Engagements de financement en faveur de la clientèle	4 102 481	1 767 177
Crédits documentaires import	1 205 613	851 805
Acceptations ou engagements de payer	345 434	437 119
Ouvertures de crédit confirmés	2 551 434	478 180
Engagements de substitution sur émission de titres	-	-
Engagements irrévocables de crédit-bail	-	-
Autres engagements de financement donnés	-	73
Engagements de garantie d'ordre d'établissements de crédit et assimilés	3 815 538	3 675 726
Crédits documentaires export confirmés	20 540	131 227
Acceptations ou engagements de payer	-	-
Garanties de crédits données	170 371	18 055
Autres cautions, avals et garanties donnés	3 624 628	3 526 444
Engagements en souffrance	-	-
Engagements de garantie d'ordre de la clientèle	4 714 491	4 822 553
Garanties de crédits données	674 089	639 741
Cautions et garanties en faveur de l'administration publique	2 737 261	2 780 963
Autres cautions et garanties données	1 303 141	1 401 849
Engagements en souffrance	-	-
ENGAGEMENTS DE FINANCEMENT ET DE GARANTIE RECUS	6 138 694	5 886 020
Engagements de financement reçus d'établissements de crédit et assimilés	-	-
Ouvertures de crédit confirmés	-	-
Engagements de substitution sur émission de titres	-	-
Autres engagements de financement reçus	-	-
Engagements de garantie reçus d'établissements de crédit et assimilés	6 138 694	5 886 020
Garanties de crédits	1 124	1 124
Autres garanties reçues	6 137 570	5 884 896
Engagements de garantie reçus de l'Etat et d'organismes de garantie divers	-	-
Garanties de crédits	-	-
Autres garanties reçues	-	-

ETAT B22 - VENTILATION DES EMPLOIS ET DES RESSOURCES SUIVANT LA DUREE RESIDUELLE AU 31 DECEMBRE 2013

(En milliers de DH)

	D ≤ 1 mois	1 mois < D ≤ 3 mois	3 mois < D ≤ 1 an	1 an < D ≤ 5 ans	D > 5 ans	TOTAL
ACTIF						
Créances sur les établissements de crédit et assimilés	4 857 829	2 266 544	1 655 109	1 790 355	301 153	10 870 989
Créances sur la clientèle	3 922 197	3 387 045	2 364 545	6 064 475	13 891 224	29 629 487
Titres de créance	255 542	608 416	1 060 607	1 677 084	81 078	3 682 727
Créances subordonnées	-	-	-	-	-	-
Crédit-bail et assimilé	-	-	-	-	-	-
Total	9 035 568	6 262 004	5 080 261	9 531 914	14 273 455	44 183 203
PASSIF						
Dettes envers les établissements de crédit et assimilés	933 238	48 910	72 939	-	-	1 055 087
Dettes envers la clientèle	1 372 108	1 794 142	3 021 312	104 912	-	6 292 474
Titres de créance émis	-	1 315 000	2 229 300	1 955 000	-	5 499 300
Emprunts subordonnés	-	-	-	-	1 500 000	1 500 000
Total	2 305 346	3 158 052	5 323 551	2 059 912	1 500 000	14 346 861



ETAT B21 - VALEURS ET SURETES RECUES ET DONNEES EN GARANTIE AU 31/12/2013

(En milliers de DH)

Valeurs et sûretés reçues en garantie	Valeur comptable nette	Rubriques de l'actif ou du hors bilan enregistrant les créances ou les engagements par signature donnés	Montants des créances et des engagements par signature donnés couverts
Bons du Trésor et valeurs assimilées	-	-	-
Autres titres	-	-	-
Hypothèques	-	-	-
Autres valeurs et sûretés réelles	-	-	-
TOTAL	-	-	-

Valeurs et sûretés données en garantie	Valeur comptable nette	Rubriques du passif ou du hors bilan enregistrant les dettes ou les engagements par signature reçus	Montants des dettes ou des engagements par signature reçus couverts
Bons du Trésor et valeurs assimilées	50 400	-	-
Autres titres	-	-	-
Hypothèques	-	-	-
Autres valeurs et sûretés réelles	-	-	-
TOTAL	50 400	-	-

ETAT B24 - VENTILATION DU TOTAL DE L'ACTIF, DU PASSIF ET DE L'HORS BILAN EN MONNAIE ETRANGERE AU 31 DECEMBRE 2013

(En milliers de DH)

BILAN	31/12/2013	31/12/2012
ACTIF :	1 424 892	2 057 758
Valeurs en caisse, Banques centrales, Trésor public, Sce des chèques postaux	31 596	48 744
Créances sur les établissements de crédit et assimilés	380 687	452 649
Créances sur la clientèle	1 700 610	1 539 658
Titres de transaction, de placement et d'investissement	-	-
Autres actifs	-780 639	3 745
Titres de participation et emplois assimilés	92 639	7 283
Créances subordonnées	-	-
Immobilisations données en crédit-bail et en location	-	-
Immobilisations incorporelles et corporelles	-	5 679
PASSIF :	1 424 892	2 057 758
Banques centrales, Trésor public, Service des chèques postaux	-	-
Dettes envers les établissements de crédit et assimilés	1 055 438	1 091 010
Dépôts de la clientèle	333 154	354 271
Titres de créance émis	-	-
Autres passifs	36 300	612 478
Subventions, fonds publics affectés et fonds spéciaux de garantie	-	-
Dettes subordonnées	-	-
HORS BILAN	31/12/2013	31/12/2012
Engagements donnés :	1 524 376	1 318 958
Engagements reçus :	1 484 298	1 031 009

ETAT B25 - MARGE D'INTERET AU 31 DECEMBRE 2013

(En milliers de DH)

	31/12/2013	31/12/2012
INTERETS PERCUS	2 456 928	2 503 943
Intérêts et produits assimilés sur opérations avec les établissements de crédit	162 265	162 903
Intérêts et produits assimilés sur opérations avec la clientèle	2 099 705	2 138 048
Intérêts et produits assimilés sur titres de créance	194 959	202 992
INTERETS SERVIS	915 868	841 511
Intérêts et charges assimilés sur opérations avec les établissements de crédit	18 640	42 545
Intérêts et charges assimilés sur opérations avec la clientèle	556 128	454 502
Intérêts et charges assimilés sur titres de créance émis	341 099	344 464
MARGE D'INTERETS	1 541 061	1 662 432

ETAT B26 - PRODUIT SUR TITRES DE PROPRIETE AU 31 DECEMBRE 2013

(En milliers de DH)

	31/12/2013	31/12/2012
Titres de placement		
Titres de participation		
Participations dans les entreprises liées	60 076	55 652
Titres de l'activité de portefeuille		
Emplois assimilés		
TOTAL	60 076	55 652

ETAT B27 - COMMISSIONS AU 31 DECEMBRE 2013

(En milliers de DH)

COMMISSIONS	31/12/2013	31/12/2012
COMMISSIONS PERCUES :	269 540	277 860
sur opérations avec les établissements de crédit		
sur opérations avec la clientèle	77 933	77 613
sur opérations de change	1 711	223
relatives aux interventions sur les marchés primaires de titres	-	-
sur produits dérivés	-	-
sur opérations sur titres en gestion et en dépôt	7 693	8 190
sur moyens de paiement	111 267	108 190
sur activités de conseil et d'assistance	5 028	5 078
sur ventes de produits d'assurances	7 481	7 569
sur autres prestations de service	58 427	70 997
COMMISSIONS VERSEES :	31 633	30 201
sur opérations avec les établissements de crédit		
sur opérations avec la clientèle		
sur opérations de change	5 024	3 715
relatives aux interventions sur les marchés primaires de titres		
sur produits dérivés		
sur opérations sur titres en gestion et en dépôt	1 571	1 668
sur moyens de paiement	25 039	24 807
sur activités de conseil et d'assistance		
sur ventes de produits d'assurances		
sur autres prestations de service	-	10
MARGE SUR COMMISSIONS	237 907	247 659

ETAT B28 - RESULTAT DES OPERATIONS DE MARCHÉ AU 31 DECEMBRE 2013

(En milliers de DH)

RUBRIQUES	31/12/2013	31/12/2012
+ Gains sur titres de transaction	97 516	108
- Pertes sur titres de transaction	3 117	-
= Résultat des opérations sur titres de transaction	94 399	108
+ Plus-values sur cessions des titres de placement	2 625	1 023
+ Reprises de prov. pour dépréciation des titres de placement	2 638	1 523
- Moins-values de cession sur titres de placement	780	229
- Dotations de prov. pour dépréciation des titres de placement	2 902	16 968
= Résultat des opérations sur titres de placement	1 581	-14 651
+ Gains sur opérations de change	93 711	86 633
- Pertes sur opérations de change	565	827
= Résultat des opérations de change	93 147	85 806
+ Gains sur produits dérivés	-	-
- Pertes sur produits dérivés	-	-
= Résultat des opérations sur produits dérivés		
= RESULTAT GLOBAL	189 127	71 263

ETAT B29 - CHARGES GENERALES D'EXPLOITATION AU 31 DECEMBRE 2013

(En milliers de DH)

CHARGES	31/12/2013	31/12/2012
Charges de personnel	596 375	590 858
Impôts et taxes	18 658	18 327
Charges externes	326 843	332 342
Autres charges générales d'exploitation	-5 014	13 935
Dotations aux amortissements et aux provisions des immobilisations corporelles et incorporelles	132 925	124 257
TOTAL	1 069 788	1 079 719

Comptes sociaux au 31 décembre 2013



ETAT B30 - AUTRES PRODUITS ET CHARGES AU 31 DECEMBRE 2013

(En milliers de DH)

AUTRES PRODUITS ET CHARGES	31/12/2013	31/12/2012
AUTRES PRODUITS ET CHARGES BANCAIRES	83 150	-33 255
Autres produits bancaires	198 834	91 081
Autres charges bancaires	115 685	124 336
PRODUITS ET CHARGES D'EXPLOITATION NON BANCAIRES	9 252	27 271
Produits d'exploitation non bancaires	9 252	27 271
Charges d'exploitation non bancaires	-	-
DOTATIONS AUX PROVISIONS ET PERTES SUR CREANCES IRRECOURVABLES	1 064 107	660 088
Dotations aux provisions pour créances et engagements par signature en	887 007	433 865
Pertes sur créances irrécouvrables	96 065	47 768
Autres dotations aux provisions	81 036	178 455
REPRISES DE PROVISIONS ET RECUPERATIONS SUR CREANCES AMORTIES	550 570	301 426
Reprises de provisions pour créances et engagements par signature en	318 605	249 671
Récupérations sur créances amorties	29 330	12 961
Autres reprises de provisions	202 635	38 794
PRODUITS ET CHARGES NON COURANTS	-4 245	-14 637
Produits non courants	11 038	10 705
Charges non courantes	15 283	25 342

ETAT B32 - PASSAGE DU RESULTAT NET COMPTABLE AU RESULTAT NET FISCAL AU 31 DECEMBRE 2013

(En milliers de DH)

INTITULES	MONTANTS	MONTANTS
I - RESULTAT NET COMPTABLE	299 375	
. Bénéfice net	299 375	
. Perte nette		
II - REINTEGRATIONS FISCALES	146 056	
1. Courantes	139 947	
- Impôt sur les sociétés	77 416	
- Pénalités	42	
- Amendes fiscales	62	
- Dons et subventions	376	
- Cadeaux et articles	1 134	
- Part des amortissements des véhicules dont la valeur est supérieure à 300 000,00 DH	521	
- Charges agences à imputer	-	
- Dotation provision pour engagements sociaux	-	
- Dotation provision pour risques généraux	60 396	
- Provisions pour propre risque assureur	-	
2. Non courantes	6 109	
- Impôt de solidarité	6 109	
III - DEDUCTIONS FISCALES		236 198
1. Courantes		236 198
- Revenu du Portefeuille / Titres		55 581
- Reprise partielle provision pour investissement		-
- Provisions pour propre risque assureur		-
- Reprise provision eng sociaux		595
- Reprise provision pour risques généraux		180 022
2. Non courantes		-
- Abattement sur plus-values sur réalisations de cessions d'immobilisation		-
TOTAL	445 431	236 198
IV - RESULTAT BRUT FISCAL		209 233
. Bénéfice brut si T1 > T2 (A)		209 233
. Déficit brut fiscal si T2 > T1 (B)		-
V - REPORTS DEFICITAIRES IMPUTES (C)⁽¹⁾		-
. Exercice n-4		-
. Exercice n-3		-
. Exercice n-2		-
. Exercice n-1		-
VI - RESULTAT NET FISCAL		209 233
. Bénéfice net fiscal (A - C)		209 233
OU		-
. Déficit net fiscal (B)		-
VII - CUMUL DES AMORTISSEMENTS FISCALEMENT DIFFERES		-
. Exercice n-4		-
. Exercice n-3		-
. Exercice n-2		-
. Exercice n-1		-
VIII - CUMUL DES DEFICITS FISCAUX RESTANT A REPORTER		-
. Exercice n-4		-
. Exercice n-3		-
. Exercice n-2		-
. Exercice n-1		-

(1) Dans la limite du montant du bénéfice brut fiscal (A)

ETAT B33- DETERMINATION DU RESULTAT COURANT APRES IMPOTS AU 31 DECEMBRE 2013

(En milliers de DH)

I. DETERMINATION DU RESULTAT	MONTANTS
. Résultat courant d'après le compte de produits et charges	381 045
. Réintégrations fiscales sur opérations courantes (+)	139 947
. Déductions fiscales sur opérations courantes (-)	236 198
. Résultat courant théoriquement imposable (=)	284 795
. Impôt théorique sur résultat courant (-)	105 374
. Résultat courant après impôts (=)	179 421

II. INDICATIONS DU REGIME FISCAL ET DES AVANTAGES OCTROYES PAR LES CODES DES INVESTISSEMENTS OU PAR DES DISPOSITIONS LEGALES SPECIFIQUES

ETAT B34 - DETAIL DE LA TAXE SUR LA VALEUR AJOUTEE DU 01/01/2012 AU 31/12/2012

(En milliers de DH)

NATURE	Solde au début de l'exercice 1	Opérations comptables de l'exercice 2	Déclarations TVA de l'exercice 3	Solde fin d'exercice (1+2-3 =4)
A. TVA collectée	20 425	256 297	249 074	276 722
B. TVA à récupérer	11 785	85 919	84 410	97 704
. Sur charges	12 748	71 969	70 138	84 717
. Sur immobilisations	-963	13 950	14 272	12 987
C. TVA due ou crédit de TVA = (A-B)	8 640	170 378	164 663	14 355

ETAT C4- DATATION ET EVENEMENTS POSTERIEURS

I. DATATION

. Date de clôture⁽¹⁾ : 31 décembre 2013

. Date d'établissement des états de synthèse⁽²⁾ : 25 février 2014

⁽¹⁾ Justification en cas de changement de la date de clôture de l'exercice

⁽²⁾ Justification en cas de dépassement du délai réglementaire de trois mois prévu pour l'élaboration des états de synthèse.

II. EVENEMENTS NES POSTERIEUREMENT A LA CLOTURE DE L'EXERCICE NON RATTACHABLES A CET EXERCICE ET CONNUS AVANT LA 1^{ERE} COMMUNICATION EXTERNE DES ETATS DE SYNTHESE

Dates	Indications des événements
	. Favorables
	N E A N T
	. Défavorables



ATTESTATION DES COMMISSAIRES AUX COMPTES (COMPTES SOCIAUX)



37, Bd Abdellatif Ben Kaddour
20 050 Casablanca
Maroc



47 rue Allal Ben Abdallah
Casablanca
Maroc

CREDIT DU MAROC

ATTESTATION DES COMMISSAIRES AUX COMPTES SUR LA SITUATION PROVISOIRE DU BILAN ET DU COMPTE DE PRODUITS ET CHARGES

PERIODE DU 1^{er} JANVIER AU 31 DECEMBRE 2013


En application des dispositions du Dahir portant loi n°1-93-212 du 21 septembre 1993 tel que modifié et complété, nous avons procédé à un examen limité de la situation provisoire du Crédit Du Maroc comprenant le bilan, le hors bilan et le compte de produits et charges relatifs à la période du 1^{er} janvier au 31 décembre 2013. Cette situation provisoire qui fait ressortir un montant de capitaux propres et assimilés totalisant KMAD 5.498.436, dont un bénéfice net de KMAD 296.384, relève de la responsabilité des organes de gestion de l'émetteur.



Nous avons effectué notre examen limité selon les normes de la Profession au Maroc relatives aux missions d'examen limité. Ces normes requièrent que l'examen limité soit planifié et réalisé en vue d'obtenir une assurance modérée que la situation provisoire ne comporte pas d'anomalie significative. Un examen limité comporte essentiellement des entretiens avec le personnel de la société et des vérifications analytiques appliquées aux données financières ; il fournit donc un niveau d'assurance moins élevé qu'un audit. Nous n'avons pas effectué un audit et, en conséquence, nous n'exprimons donc pas d'opinion d'audit.

Sur la base de notre examen limité, nous n'avons pas relevé de faits qui nous laissent penser que la situation provisoire, ci-jointe, ne donne pas une image fidèle du résultat des opérations de la période écoulée ainsi que de la situation financière et du patrimoine de la banque arrêtés au 31 décembre 2013, conformément au référentiel comptable admis au Maroc.

Casablanca, le 10 mars 2014

Les Commissaires aux Comptes


ERNST & YOUNG
Bachir TAZI
Associé
 ERNST & YOUNG
37, Boulevard Abdellatif Ben Kaddour
Casablanca
Tél: (212) 2 95.79.00 - Fax: (212) 2 39.02.26


FIDAROC GRANT THORNTON
Faïçal MEKOUAR
Associé
 FIDAROC GRANT THORNTON
47, rue Allal Ben Abdallah
Casablanca
Tél: (212) 2 29 65 70



— Le bon sens a de l'avenir —

Siège social : 48-58, boulevard Mohammed V - 20 000 Casablanca
Tél. : +212 (0) 522 47 70 00 - Fax : +212 (0) 522 27 71 27
Service clientèle : +212 (0) 522 477 477 ou info@ca-cdm.ma
Site web : www.cdm.co.ma

Résumé des commissaires aux comptes sur les états financiers sociaux



47, rue Allal Ben Abdellah
20 000 Casablanca
Maroc

Aux Actionnaires de
CREDIT DU MAROC
48-58 Bd. Mohammed V
Casablanca



Building a better
working world
37, Bd. Abdellah Ben Kaddour
20 050 Casablanca
Maroc

RÉSUMÉ DU RAPPORT DES COMMISSAIRES AUX COMPTES EXERCICE DU 1^{er} JANVIER AU 31 DÉCEMBRE 2013

Conformément à la mission qui nous a été confiée par votre Assemblée Générale du 20 mai 2011, nous vous présentons notre rapport relatif à l'exercice clos le 31 décembre 2013.

Nous avons effectué l'audit des états de synthèse ci-joints de Crédit du Maroc, comprenant le bilan, le hors bilan, le compte de produits et charges, l'état des soldes de gestion, le tableau de flux de trésorerie et l'état des informations complémentaires (ETIC) relatifs à l'exercice clos le 31 décembre 2013. Ces états de synthèse font ressortir un montant de capitaux propres et assimilés de KMAD 5.498.436 dont un bénéfice net de KMAD 296.384.

La direction est responsable de l'établissement et de la présentation sincère de ces états de synthèse, conformément au référentiel comptable admis au Maroc.

Notre responsabilité est d'exprimer une opinion sur ces états de synthèse sur la base de notre audit. Nous avons effectué notre audit selon les Normes de la Profession au Maroc et compte tenu des dispositions légales et réglementaires en vigueur.

Nous certifions que les états de synthèse, cités au deuxième paragraphe ci-dessus, sont réguliers et sincères et donnent, dans tous leurs aspects significatifs, une image fidèle du résultat des opérations de l'exercice écoulé ainsi que de la situation financière et du patrimoine de Crédit du Maroc au 31 décembre 2013 conformément au référentiel comptable admis au Maroc.

Vérifications et informations spécifiques

Nous avons également procédé aux vérifications spécifiques prévues par la loi et nous nous sommes assurés notamment de la sincérité et de la concordance des informations données dans le rapport de gestion du Directoire destiné aux actionnaires avec les états de synthèse de la société.

Casablanca, le 21 mars 2014

Les Commissaires aux Comptes

FIDAROC GRANT THORNTON

Faïçal MEKOUAR
Associé

ERNST & YOUNG

Tel : (212-2) 2 98 79 00 Fax : (212-2) 2 98 02 25

Bachir TAZI
Associé