

AVIS DE REUNION

Messieurs les actionnaires de la société COSUMAR, société anonyme au capital de 944.871.430 DH, divisé en 94.487.143 actions d'une valeur nominale de 10 DH l'action, sont convoqués en Assemblée Générale Ordinaire Annuelle au siège social 8, Rue El Mouatamid Ibnou Abbad à Casablanca, le :

MERCREDI 29 MAI 2019 A 11 HEURES

En vue de délibérer et de statuer sur l'ordre du jour suivant :

- Lecture du rapport du Conseil d'administration et du rapport des Commissaires sur les comptes de l'exercice clos au 31 décembre 2018, approbation desdits comptes ;
- Quitus aux administrateurs et aux Commissaires aux comptes ;
- Rapport spécial des Commissaires aux Comptes sur les conventions visées à l'article 56 de la Loi 17-95 telle que modifiée et complétée ; Approbation des opérations conclues ou exécutées au cours de l'exercice ;
- Affectation des résultats ;
- Distribution de dividendes exceptionnels ;
- Fixation du montant des jetons de présence ;
- Changement du représentant permanent d'un administrateur ;
- Renouvellement des mandats des administrateurs ;
- Pouvoirs à conférer.

Les propriétaires d'actions au porteur devront déposer ou faire adresser par leur banque au siège social, cinq (5) jours avant la réunion, les attestations constatant leur inscription en compte auprès d'un intermédiaire financier habilité.

Les titulaires d'actions nominatives devront avoir été préalablement inscrits en compte, soit en nominatif pur ou en nominatif administré, cinq (5) jours avant la réunion, ils seront admis à cette assemblée sur simple justification de leur identité.

Tout actionnaire a le droit de prendre connaissance, au siège social, des documents dont la communication est prescrite par l'article 141 de la Loi 17-95 telle que modifiée et complétée.

Tout actionnaire peut voter par correspondance au moyen d'un formulaire mis à disposition au siège social de la société conformément aux dispositions de l'article 28 des statuts et de l'article 131 bis de la loi n°17-95 relative aux sociétés anonymes telle que modifiée et complétée.

Des formules de procuration ainsi que des formules de vote par correspondance sont à la disposition des actionnaires au siège social et seront disponibles sur le site internet www.cosumar.co.ma.

Conformément à l'article 121 de la loi 17-95, la demande d'inscription de projets de résolutions à l'ordre du jour, formulée par les actionnaires détenteurs du pourcentage d'actions prévu par l'article 117 de la loi 17-95, doit être adressée par les actionnaires au siège social par lettre recommandée avec accusé de réception dans le délai de dix (10) jours à compter de la date de publication du présent avis.

PROJET DE RESOLUTIONS / EXERCICE 2018

PREMIERE RESOLUTION

L'Assemblée générale, après avoir entendu lecture des rapports du Conseil d'administration et des Commissaires aux comptes, approuve le bilan et les comptes de l'exercice 2018 tels qu'ils sont présentés, se soldant par un bénéfice net comptable de 800.762.387,35 DH. Elle approuve également les opérations traduites par ces comptes ou résumées dans ces rapports.

DEUXIEME RESOLUTION

En conséquence de l'adoption de la résolution ci-dessus, l'Assemblée générale donne aux administrateurs et aux Commissaires aux comptes quitus de l'exécution de leurs mandats pour l'exercice 2018.

TROISIEME RESOLUTION

L'Assemblée générale, après avoir entendu lecture du rapport spécial des Commissaires aux comptes sur les conventions visées à l'article 56 de la Loi 17-95, telle que modifiée et complétée, approuve les opérations conclues ou exécutées au cours de l'exercice.

QUATRIEME RESOLUTION

L'Assemblée générale approuve l'affectation suivante des résultats :

Bénéfice net comptable	800.762.387,35 DH
Réserve légale (pour arriver à son plafond)	(-) 31.495.714,00 DH
Report à nouveau sur exercices antérieurs	(+) 517.167,90 DH
Solde	769.783.841,25 DH
Réserve facultative	(-) 108.000.000,00 DH
Dividende	(-) 661.410.001,00 DH
Solde	373.840,25 DH

Elle décide en conséquence de distribuer un dividende global de 661.410.001 DH, soit un dividende unitaire de 7 DH par action et d'affecter au compte report à nouveau le solde non distribué, soit 373.840,25 DH.

Ce dividende sera mis en paiement selon les modalités prévues par la réglementation en vigueur, à compter du 15 juillet 2019.

CINQUIEME RESOLUTION

L'Assemblée générale, usant de la faculté qui lui est donnée par l'article 333 de la loi 17-95, et sur proposition du Conseil d'administration, décide la mise en distribution à titre exceptionnel d'une somme globale de 283.461.429 DH prélevée sur les réserves facultatives. Elle arrête le montant de cette distribution exceptionnelle à 3 DH par action.

Ce dividende sera mis en paiement selon les modalités prévues par la réglementation en vigueur, à compter du 15 juillet 2019.

SIXIEME RESOLUTION

L'Assemblée générale décide d'octroyer aux Administrateurs des jetons de présence au titre de l'exercice 2019 pour un montant brut global de 960.000,00 DH, soit 120.000,00 dirhams par Administrateur.

SEPTIEME RESOLUTION

L'Assemblée générale prend acte que le Représentant Permanent de Wafa Assurance est désormais M. Mohamed Ramses Arroub.

HUITIEME RESOLUTION

L'Assemblée générale renouvelle le mandat d'administrateur de M. Mohammed Fikrat pour une durée statutaire de six (6) années. Son mandat viendra à expiration lors de l'Assemblée générale ordinaire qui statuera sur les comptes de l'exercice 2024.

NEUVIEME RESOLUTION

L'Assemblée générale renouvelle le mandat d'administrateur de M. Jean-Luc Robert Bohbot pour une durée statutaire de six (6) années. Son mandat viendra à expiration lors de l'Assemblée générale ordinaire qui statuera sur les comptes de l'exercice 2024.

DIXIEME RESOLUTION

L'Assemblée générale renouvelle le mandat d'administrateur de M. Régis Karim Salamon pour une durée statutaire de six (6) années. Son mandat viendra à expiration lors de l'Assemblée générale ordinaire qui statuera sur les comptes de l'exercice 2024.

ONZIEME RESOLUTION

L'Assemblée générale renouvelle le mandat d'administrateur de M. Virgilio Lopes Fagundes pour une durée statutaire de six (6) années. Son mandat viendra à expiration lors de l'Assemblée générale ordinaire qui statuera sur les comptes de l'exercice 2024.

DOUZIEME RESOLUTION

L'Assemblée générale renouvelle le mandat d'administrateur de M. Abdellaziz Abarro pour une durée statutaire de six (6) années. Son mandat viendra à expiration lors de l'Assemblée générale ordinaire qui statuera sur les comptes de l'exercice 2024.

TREIZIEME RESOLUTION

L'Assemblée générale renouvelle le mandat d'administrateur de M. Khalid Cheddadi pour une durée statutaire de six (6) années. Son mandat viendra à expiration lors de l'Assemblée générale ordinaire qui statuera sur les comptes de l'exercice 2024.

QUATORZIEME RESOLUTION

L'Assemblée générale renouvelle le mandat d'administrateur de la Mutuelle Agricole Marocaine d'Assurances « MAMDA » représentée par M. Hicham Belmrah pour une durée statutaire de six (6) années. Son mandat viendra à expiration lors de l'Assemblée générale ordinaire qui statuera sur les comptes de l'exercice 2024.

QUINZIEME RESOLUTION

L'Assemblée générale renouvelle le mandat d'administrateur du Régime Collectif d'Allocation de Retraite « RCAR » représenté par Mme Ouafae Mriouah pour une durée statutaire de six (6) années. Son mandat viendra à expiration lors de l'Assemblée générale ordinaire qui statuera sur les comptes de l'exercice 2024.

SEIZIEME RESOLUTION

L'Assemblée générale renouvelle le mandat d'administrateur de Wafa Assurance représentée par M. Mohamed Ramses Arroub pour une durée statutaire de six (6) années. Son mandat viendra à expiration lors de l'Assemblée générale ordinaire qui statuera sur les comptes de l'exercice 2024.

DIX SEPTIEME RESOLUTION

L'Assemblée générale confère tous pouvoirs au porteur d'une copie ou d'un extrait des présentes à l'effet d'accomplir les formalités légales.

BILAN (ACTIF) / (en Dirhams)

Exercice du 1er/01/2018 au 31/12/2018

ACTIF	EXERCICE			EXERCICE PRECEDENT		
	Brut	Amortissements et provisions	Net	Net		
IMMOBILISATION EN NON VALEUR (A)	8 520 960,03	4 337 844,99	4 183 115,04	5 861 407,45		
Frais préliminaires	2 099 914,30	839 965,72	1 259 948,58	1 679 931,44		
Charges à répartir sur plusieurs exercices	6 421 045,73	3 497 879,27	2 923 166,46	4 181 476,01		
Primes de remboursement des obligations	-	-	-	-		
IMMOBILISATION INCORPORELLES (B)	63 879 772,77	13 105 706,39	50 774 066,38	54 249 610,21		
Immobilisations en recherche et développement						
Brevets, marques, droits et valeurs similaires	33 159 918,59	10 329 273,39	22 830 645,20	26 306 189,03		
Fonds commercial	30 622 333,78	2 776 433,00	27 845 900,78	27 845 900,78		
Autres immobilisations incorporelles	97 520,40	-	97 520,40	97 520,40		
IMMOBILISATIONS CORPORELLES (C)	5 722 643 062,33	3 645 384 111,46	2 077 258 950,87	2 053 495 609,24		
Terrains	555 527 484,24	224 138,60	555 303 345,64	400 891 269,28		
Constructions	724 542 736,85	396 766 234,43	327 776 502,42	343 944 854,05		
Installations techniques, matériel et outillage	4 048 785 399,04	3 002 923 054,81	1 045 862 344,23	1 199 690 041,81		
Matériel de transport	43 424 643,86	29 538 627,50	13 886 016,36	18 794 339,86		
Mobilier, matériel de bureau et aménagements divers	256 439 396,23	215 932 056,12	40 507 340,11	35 046 625,39		
Autres immobilisations corporelles						
Immobilisations corporelles en cours	93 923 402,11	-	93 923 402,11	55 128 478,85		
IMMOBILISATIONS FINANCIERES (D)	1 985 897 094,23	1 290 290,99	1 984 606 803,24	1 959 847 126,48		
Prêts immobilisés	6 042 183,99	1 250 090,99	4 792 093,00	6 517 416,24		
Autres créances financières	2 076 666,02	-	2 076 666,02	2 076 666,02		
Titres de participations	1 977 778 244,22	40 200,00	1 977 738 044,22	1 951 253 044,22		
Autres titres immobilisés	-	-	-	-		
ECARTS DE CONVERSION-ACTIF (E)	-	-	-	-		
Diminution des créances immobilisées	-	-	-	-		
Augmentation des dettes financières	-	-	-	-		
TOTAL I (A+B+C+D+E)	7 780 940 889,36	3 664 117 953,83	4 116 822 935,53	4 073 453 753,38		
STOCKS (F)	1 543 782 684,02	28 265 676,77	1 515 517 007,25	1 400 659 199,18		
Marchandises	44 626 839,22	-	44 626 839,22	26 258 098,86		
Matières & fournitures consommables	708 033 529,79	28 265 676,77	679 767 853,02	888 075 552,38		
Produits en cours	243 381 457,24	-	243 381 457,24	207 256 586,92		
Produits intermédiaires & produits résiduels	28 354 708,15	-	28 354 708,15	39 848 684,74		
Produits finis	519 386 149,62	-	519 386 149,62	439 220 276,28		
CREANCES DE L'ACTIF CIRCULANT (G)	1 841 057 862,42	20 983 656,42	1 820 074 206,00	1 180 480 616,21		
Fournisseurs débiteurs, avances & acomptes	131 499 387,88	-	131 499 387,88	24 658 635,20		
Clients & comptes rattachés	467 956 299,85	11 034 273,04	456 922 026,81	253 384 030,39		
Personnels	18 851 749,92	-	18 851 749,92	19 146 906,40		
Etat	982 291 625,84	-	982 291 625,84	514 722 480,27		
Comptes d'Associés	67 500 000,00	-	67 500 000,00	152 000 000,00		
Autres débiteurs	164 183 073,49	9 949 383,38	154 233 690,11	208 616 384,00		
Comptes de régularisation Actif	8 775 705,64	-	8 775 705,64	7 952 179,95		
TITRES & VALEURS DE PLACEMENT (H)	-	-	-	1 412 344 493,18		
ECARTS DE CONVERSION - ACTIF II (I)	693 928,12	-	693 928,12	4 316 425,37		
TOTAL II (F+G+H+I)	3 385 534 474,76	49 249 333,19	3 336 285 141,57	4 197 820 733,94		
TRESORERIE - ACTIF	407 218 217,37	-	407 218 217,37	105 441 577,31		
Chèques & valeurs à encaisser	27 796 014,39	-	27 796 014,39	34 723 125,52		
Banque, T.G. & C.C.P.	376 467 476,74	-	376 467 476,74	67 253 212,49		
Caisse, Régies d'avances & accreditifs	2 954 726,24	-	2 954 726,24	3 465 239,30		
TOTAL III	407 218 217,37	-	407 218 217,37	105 441 577,31		
TOTAL GENERAL I + II + III	11 573 693 581,49	3 713 367 287,02	7 860 326 294,47	8 376 736 064,63		

COMPTE DE PRODUITS ET CHARGES (HORS TAXES) / (en dirhams)

Exercice du 1er/01/2018 au 31/12/2018

NATURE	OPÉRATIONS		TOTAUX DE L'EXERCICE		TOTAUX DE L'EXERCICE PRECEDENT	
	PROPRES A L'EXERCICE	CONCERNANT LES EXERCICES PRECEDENTS	3 + 1 + 2	06-2016	06-2015	06-2014
I PRODUITS D'EXPLOITATION	8 851 588 255,92	-	8 851 588 255,92	9 176 887 020,15		
Vente de marchandises (en l'état)	26 850 554,29	-	26 850 554,29	14 751 067,60		
Vente de biens & services produits	6 234 367 064,36	-	6 234 367 064,36	6 768 393 583,40		
CHIFFRE D'AFFAIRES	6 261 217 618,65	-	6 261 217 618,65	6 783 144 651,00		
Variation de stocks de produits [1]	104 796 767,06	-	104 796 767,06	-72 700 828,89		
Immobilisations produites par l'entreprise pour elle-même	-	-	-	-		
Subventions d'exploitation	2 451 603 565,36	-	2 451 603 565,36	2 424 418 219,18		
Autres produits d'exploitation	2 521 352,57	-	2 521 352,57	457 591,39		
Reprises d'exploitation: Transferts de charges	31 448 952,28	-	31 448 952,28	41 567 387,47		
TOTAL I	8 851 588 255,92	-	8 851 588 255,92	9 176 887 020,15		
II CHARGES D'EXPLOITATION	7 835 977 133,42	-36 753 934,96	7 799 223 198,46	8 077 204 583,63		
Achats revendus [2] de marchandises	24 547 127,05	-	24 547 127,05	14 662 860,73		
Achats consommés [2] de matières & fournitures	6 777 867 464,13	-36 753 934,96	6 741 113 529,17	7 009 349 971,74		
Autres charges externes	368 050 955,28	-	368 050 955,28	402 747 020,83		
Impôts & taxes	20 542 796,11	-	20 542 796,11	22 218 568,17		
Charges de personnel	331 162 222,16	-	331 162 222,16	329 935 495,63		
Autres charges d'exploitation	960 000,00	-	960 000,00	942 000,00		
Dotations d'exploitation	312 846 568,69	-	312 846 568,69	297 348 666,53		
TOTAL II	7 835 977 133,42	-36 753 934,96	7 799 223 198,46	8 077 204 583,63		
III RESULTAT D'EXPLOITATION (I-II)	1 015 611 122,50	-	1 052 365 057,46	1 099 682 436,52		
IV PRODUITS FINANCIERS	181 525 385,74	-	181 525 385,74	168 274 426,38		
Produits des titres de participation & autres titres financiers	118 553 618,00	-	118 553 618,00	130 289 655,00		
Gains de change	12 392 051,97	-	12 392 051,97	2 124 934,90		
Intérêts & autres produits financiers	21 263 290,40	-	21 263 290,40	32 714 645,07		
Reprises financières: Transferts de charges	29 316 425,37	-	29 316 425,37	3 145 191,41		
TOTAL IV	181 525 385,74	-	181 525 385,74	168 274 426,38		
Y CHARGES FINANCIERES	29 307 951,15	-	29 307 951,15	6 827 353,67		
CHARGES D'INTERETS	16 735 016,94	-	16 735 016,94	112 261,43		
Pertes de changes	11 879 006,09	-	11 879 006,09	2 398 666,87		
Autres charges financières	-	-	-	-		
Dotations financières	693 928,12	-	693 928,12	4 316 425,37		
TOTAL Y	29 307 951,15	-	29 307 951,15	6 827 353,67		
VI RESULTAT FINANCIER (IV - Y)	152 217 434,59	-	152 217 434,59	161 447 072,71		
VII RESULTAT COURANT (III - VII)	1 167 828 557,09	-	1 204 582 492,05	1 261 129 509,23		
VIII PRODUITS NON COURANTS	236 854 480,08	-	236 854 480,08	160 145 319,84		
Produits des cessions d'immobilisation	1 210 832,00	-	1 210 832,00	1 495 727,82		
Subvention d'équilibre	-	-	-	-		
Reprises sur subventions d'investissement	936 643,00	-	936 643,00	936 643,00		
Autres produits non courants	11 502 786,54	-	11 502 786,54	43 015 220,69		
Reprises non courantes: Transferts de charges	223 204 198,54	-	223 204 198,54	114 697 708,33		
TOTAL VIII	236 854 480,08	-	236 854 480,08	160 145 319,84		
IX CHARGES NON COURANTES	346 463 653,78	-	346 463 653,78	177 960 232,02		
Valeurs nettes d'amortissements des Immobilisations Cédées	755 590,32	-	755 590,32	1 485 727,82		
Subventions accordées	-	-	-	-		
Autres charges non courantes	243 602 770,13	-	243 602 770,13	52 926 088,70		
Dotations non courantes aux amortissements et aux provisions	102 105 293,33	-	102 105 293,33	123 548 415,50		
TOTAL IX	346 463 653,78	-	346 463 653,78	177 960 232,02		
X RESULTAT NON COURANT (VIII - IX)	-110 609 173,70	-	-109 609 173,70	-17 814 912,18		
XI RESULTAT AVANT IMPOTS (VII + X)	1 057 219 383,39	-	1 094 973 318,35	1 243 314 597,05		
XII IMPOTS SUR LES RESULTATS	294 210 931,00	-	294 210 931,00	345 574 220,00		
XIII RESULTAT NET (XI - XII)	763 008 452,39	-	800 762 387,35	897 740 377,05		

(1) Variation de stock : stock final - stock initial; augmentation (+); diminution (-).
(2) Achats revendus ou consommés : achats - variation de stocks.

XIV TOTAL DES PRODUITS (I + IV + VIII)	-	-	9 269 968 121,74	9 505 306 766,37
XV TOTAL DES CHARGES (II + V + IX + XII)	-	-	8 469 205 734,39	8 607 566 389,32
XVI RESULTAT NET (XIV - XV)	-	-	800 762 387,35	897 740 377,05

BILAN (PASSIF) / (en dirhams)

Exercice du 1er/01/2018 au 31/12/2018

PASSIF	EXERCICE		EXERCICE PRECEDENT	
	EXERCICE	EXERCICE PRECEDENT	EXERCICE	EXERCICE PRECEDENT
CAPITAUX PROPRES	3 789 589 692,29	3 618 741 594,94		
Capital social ou personnel [1]	944 871 430,00	629 914 290,00		
moins actionnaires, capital souscrit non appelé	-	-		
Capital appelé dont versé	944 871 430,00	629 914 290,00		
Primes d'émission, de fusions d'apport	175 981 922,22	175 981 922,22		
Ecarts de réévaluation	-	-		
Réserve légale	62 991 429,00	41 994 286,00		
Autres réserves	1 804 465 355,82	1 870 532 495,82		
Report à nouveau [2]	517 167,90	2		

TABLEAU DE FINANCEMENT DE L'EXERCICE

Exercice du 1er/01/2018 au 31/12/2018

I - SYNTHÈSE DES MASSES DU BILAN				EXERCICE		EXERCICE PRECEDENT		VARIATION	
MASSES				A	B	C	D	EMPLOIS	RESSOURCES
Financement Permanent				4 274 574 670,54	4 190 029 924,15	-	84 544 746,39		
Actif Immobilisé				4 116 822 935,53	4 073 453 753,38	43 369 182,15	-		
FOND DE ROULEMENT FONCTIONNEL (1) - (2)				157 751 735,01	116 576 170,77	-	41 175 564,24		
Actif Circulant				3 336 285 141,57	4 197 820 733,94	-	861 535 592,37		
Passif Circulant				2 445 328 271,09	4 120 682 381,59	1 675 354 110,50	-		
BESOIN DE FINANCEMENT GLOBAL (4) - (5)				890 956 870,48	77 138 352,35	813 818 518,13	-		
TRÉSORERIE NETTE (ACTIF - PASSIF) (1) - (2)				-733 205 135,47	39 437 818,42	-	772 642 953,89		

II- TABLEAU EMPLOIS RESSOURCES				EXERCICE		EXERCICE PRECEDENT	
				EMPLOIS	RESSOURCES	EMPLOIS	RESSOURCES
I- RESSOURCES STABLES (FLUX)							
AUTOFINANCEMENT (A)					343 667 558,87		592 186 954,60
- Capacité d'Autofinancement					973 581 848,87		1 138 112 672,60
- Distribution de Bénéfices					629 914 290,00		545 925 718,00
CESSION & REDUCTION D'IMMOBILISATIONS (B)					5 806 422,61		2 351 928,79
- Cession d'Immobilisations Incorporelles							
- Cession d'Immobilisations Corporelles					1 210 832,00		1 495 727,82
- Cession d'Immobilisations Financières							
- Récupération sur créances immobilisées							
- Récupération sur prêts immobilisés					4 595 590,61		856 200,97
AUGMENTATION DES CAPITAUX PROPRES & ASSIMILES (C)							
- Augmentation de capital, apports							
- Subventions d'Investissement							
- Provision diurable							
AUGMENTATION DES DETTES DE FINANCEMENT (D)							
[Nettes de primes de remboursement]							
TOTAL I - RESSOURCES STABLES (A + B + C + D)					349 473 981,48		594 538 883,39
II- EMPLOIS STABLES (FLUX)							
ACQUISITION & AUGMENTATION D'IMMOBILISATIONS (E)				308 298 417,24		593 890 820,54	
- Acquisition d'Immobilisations Incorporelles				121 885,60		2 113 634,60	
- Acquisition d'Immobilisations Corporelles				303 821 264,27		197 344 119,83	
- Acquisition d'Immobilisations Financières				1 485 000,00		392 534 486,11	
- Augmentation des créances immobilisées							
- Augmentation des prêts immobilisés				2 870 267,37		1 898 580,00	
REMBOURSEMENT DES CAPITAUX PROPRES (F)							
REMBOURSEMENT DES DETTES DE FINANCEMENT (G)							
EMPLOIS EN NON VALEURS (H)						4 132 651,06	
TOTAL II - EMPLOIS STABLES (E + F + G + H)				308 298 417,24		598 023 471,60	
III- VARIATION DU BESOIN DE FINANCEMENT GLOBAL (B.F.G.)				813 818 518,13			22 080 984,27
IV- VARIATION DE LA TRÉSORERIE					772 642 953,89	18 596 396,06	
TOTAL GENERAL				1 122 116 935,37	1 122 116 935,37	616 619 867,66	616 619 867,66

ETAT DES DEROGATIONS

Exercice du 1er/01/2018 au 31/12/2018

INDICATION DES DEROGATIONS	JUSTIFICATION DES DEROGATIONS	INFLUENCES DES DEROGATIONS SUR LE PATRIMOINE, LA SITUATION FINANCIERE & LES RESULTATS
I. Dérogations aux principes comptables fondamentaux		
II. Dérogations aux méthodes d'évaluation		
III. Dérogations aux règles d'établissement et de présentation des états de synthèse		

N É A N T

ETAT DES CHANGEMENTS DE METHODES

Exercice du 1er/01/2018 au 31/12/2018

INDICATION DES DEROGATIONS	JUSTIFICATION DES CHANGEMENTS	INFLUENCES SUR LE PATRIMOINE, LA SITUATION FINANCIERE & LES RESULTATS
I. D'évaluation Changements affectant les méthodes		
II. Changements affectant les règles de présentation		

N É A N T

TABLEAU DES IMMOBILISATIONS AUTRES QUE FINANCIERES

Exercice du 1er/01/2018 au 31/12/2018

NATURE	MONTANT DEBUT EXERCICE	AUGMENTATION			DIMINUTION			MONTANT FIN EXERCICE
		ACQUISITION	PDT* PAR L'ESE POUR ELLE-MÊME	VIREMENT	CESSION	RETRAIT	VIREMENT	
IMMOBILISATIONS EN NON VALEUR	8 520 960,03	-	-	-	-	-	-	8 520 960,03
- Frais préliminaires	2 099 914,30							2 099 914,30
- Charges à répartir sur plusieurs exercices	6 421 045,73							6 421 045,73
- Primes de remboursement des obligations	-							-
IMMOBILISATIONS EN NON VALEUR	63 757 887,17	-	-	121 885,60	-	-	-	63 879 772,77
- Immobilisations en recherche & développement	-							-
- Brevets, marques, droits & valeurs similaires	33 038 032,99			121 885,60				33 159 918,59
- Fonds commercial	30 622 333,78							30 622 333,78
- Autres immobilisations incorporelles	97 520,40							97 520,40
IMMOBILISATIONS EN NON VALEUR	5 431 266 321,17	303 943 149,87	0,00	265 026 341,01	4 895 604,95	7 548 918,16	265 148 226,61	5 722 643 062,33
- Terrains	400 891 269,28			154 636 214,96				555 527 484,24
- Constructions	712 517 794,38			12 024 942,47				724 542 736,85
- Installations techniques, matériel & outillage	3 971 951 349,59			81 742 920,08		4 908 870,63		4 048 785 399,04
- Matériel de transport	50 595 296,34			365 000,00	4 895 604,95	2 640 047,53		43 424 643,86
- Mobilier, matériel de bureau & Aménagt. divers	240 182 132,73			16 257 263,50				256 439 396,23
- Autres immobilisations corporelles	-							-
- Immobilisations corporelles encours	55 128 478,85	303 943 149,87					265 148 226,61	93 923 402,11

TABLEAU DES TITRES DE PARTICIPATION

Exercice du 1er/01/2018 au 31/12/2018

RAISON SOCIALE DE LA SOCIÉTÉ ÉMETTRICE	SECTEUR D'ACTIVITÉ 1	CAPITAL SOCIAL 2	PARTICIPATION AU CAPITAL EN % 3	PRIX D'ACQUISITION GLOBAL 4	VALEUR COMPTABLE NETTE 5	EXTRAIT DES DERNIERS ÉTATS DE SYNTHÈSE DE LA SOCIÉTÉ ÉMETTRICE			PRODUITS INSCRITS AU CPC DE L'EXERCICE 9
						DATE DE CLÔTURE 6	SITUATION NETTE 7	RÉSULTAT NET 8	
DURRAH	Raffinerie	1 084 720 000,00	43,28%	447 449 211,54	447 449 211,54	31/12/2018			
SUTA	Sucrerie	231 263 300,00	99,84%	849 266 480,16	849 266 480,16	31/12/2018	685 862 532,21	153 122 612,44	78 500 118,00
SURAC	Sucrerie	146 926 800,00	100,00%	400 998 794,28	400 998 794,28	31/12/2018	208 039 963,42	35 640 142,75	
SUNABEL	Sucrerie	190 173 300,00	99,15%	248 869 758,24	248 869 758,24	31/12/2018	549 083 523,06	137 370 224,37	39 597 495,00
AGA INGENIEURIE	Formation	5 150 000,00	23,30%	1 200 000,00	1 200 000,00	31/05/2018	17 542 293,56	-42 524,40	
BANQUE POPULAIRE	Finance	Variable		60 000,00	60 000,00	31/12/2018			4 400,00
SCEF	Formation	400 000,00	10,05%	40 200,00		31/12/2018	-5 400,00	-5 400,00	
CELACO	Immobilier	3 000 000,00	43,00%	1 290 000,00	1 290 000,00	31/12/2018	7 732 574,10	1 330 578,47	451 605,00
SGA	Commerciale	20 000 000,00	0,00%	100,00	100,00	31/12/2018			
SUCRUNION	Sucrerie	25 000 000,00	99,99%	24 999 600,00	24 999 600,00	31/12/2018	15 571 207,17	1 115 029,79	
GAFA SUGAR CO. LTD.	Sucrerie	1 119 200,00	100,00%	1 119 200,00	1 119 200,00	31/12/2018			
SIÉ WINCOMAR	Sucrerie	999 900,00	100,00%	999 900,00	999 900,00	31/12/2018			
COSUMAR WILLMAR	Industrie	3 300 000,00		1 485 000,00	1 485 000,00	31/12/2018	3 275 000,00	-25 000,00	
Total :		1 712 052 500,00		1 977 778 244,22	1 977 738 044,22		1 487 101 693,52	328 505 663,42	118 549 218,00

TABLEAU DES PROVISIONS

Exercice du 1er/01/2018 au 31/12/2018

NATURE	MONTANT DEBUT EXERCICE	DOTATIONS			REPRISES			MONTANT FIN EXERCICE
		D'EXPLOITATION	FINANCIERES	NON COURANTES	D'EXPLOITATION	FINANCIERES	NON COURANTES	
1. Provisions pour dépréciation de l'actif immobilisé	26 290 290,99				25 000 000,00		1 290 290,99	
2. Provisions réglementées	460 550 295,84			99 048 577,80			475 400 201,34	
3. Provisions durables pour risques & charges	104 086 395,83					100 216 593,46	3 869 802,37	
SOUS TOTAL (A)	590 926 982,66	0,00	0,00	99 048 577,80	0,00	25 000 000,00	480 560 294,70	
4. Provisions pour dépréciation de l'actif circulant (hors trésorerie)	59 207 736,89	30 621 915,25			31 443 700,98		49 249 333,19	
5. Autres provisions pour risques & charges	112 244 433,05		693 928,12	697 000,00	4 316 425,37	29 646 000,00	79 672 935,80	
6. Provisions pour dépréciation des comptes de trésorerie								
SOUS TOTAL (B)	171 452 169,94	30 621 915,25	693 928,12	697 000,00	31 443 700,98	4 316 425,37	128 922 268,99	
TOTAL (A + B)	762 379 152,60	30 621 915,25	693 928,12	99 745 577,80	31 443 700,98	29 316 425,37	609 482 563,69	

TABLEAU DES CREANCES

Exercice du 1er/01/2018 au 31/12/2018

CREANCES	TOTAL	ANALYSES PAR ECHEANCE			AUTRES ANALYSES			
		PLUS D'UN AN	MOINS D'UN AN	ECHUES & NON RECOUVREES	MONTANTS EN DEVISES	MONTANT SUR L'ETAT & ORGANISME PUBLICS	MONTANTS SUR LES ENTREPRISES LIEES	MONTANTS REPRESENTES PAR EFFETS
DE L'ACTIF IMMOBILISE	8 118 850,01	4 575 865,04	2 292 893,98	1 250 090,99	-	-	-	-
- Prêts immobilisés	6 042 183,99	2 499 199,02	2 292 893,98	1 250 090,99				
- Autres créances financières	2 076 666,02	2 076 666,02						
TOTAL	8 118 850,01	4 575 865,04	2 292 893,98	1 250 090,99	-	-	-	-
DE L'ACTIF CIRCULANT	1 841 057 862,62	-	1 820 074 206,20	20 983 656,42	25 366 911,49	982 291 625,84	78 557 881,51	-
- Fournisseurs débiteurs, avances & acomptes	131 499 387,88		131 499 387,88		25 366 911,49			
- Clients & comptes rattachés	467 956 299,85		456 922 026,81	11 034 273,04				
- Personnel	18 851 769,92		18 851 769,92					
- Etat	982 291 625,84		982 291 625,84			982 291 625,84		
- Comptes d'associés	67 500 000,00		67 500 000,00				67 500 000,00	
- Autres débiteurs	164 183 073,49		154 233 690,11	9 949 383,38			11 057 881,51	
- Comptes de régularisations-Actif	8 775 705,64		8 775 705,64					
TOTAL	1 841 057 862,62	-	1 820 074 206,20	20 983 656,42	25 366 911,49	982 291 625,84	78 557 881,51	-

TABLEAU DES DETTES

Exercice du 1er/01/2018 au 31/12/2018

CREANCES	TOTAL	ANALYSES PAR ECHEANCE			AUTRES ANALYSES			
		PLUS D'UN AN	MOINS D'UN AN	ECHUES & NON RECOUVREES	MONTANTS EN DEVISES	MONTANT SUR L'ETAT & ORGANISME PUBLICS	MONTANTS SUR LES ENTREPRISES LIEES	MONTANTS REPRESENTES PAR EFFETS
DE FINANCEMENT	-	-	-	-	-	-	-	-
- Emprunts obligataires								
- Autres dettes de financement								
TOTAL	-	-	-	-	-	-	-	-
DE L'ACTIF CIRCULANT	2 362 836 177,82	-	2 362 836 177,82	-	23 608 080,56	94 530 898,55	-	1 634 018 121,87
- Fournisseurs & comptes rattachés	2 074 987 991,78		2 074 987 991,78		23 608 080,56			1 634 018 121,87
- Clients créditeurs, avances & acomptes	9 249 171,10		9 249 171,10					
- Personnel	27 912 169,26		27 912 169,26					
- Organismes sociaux	15 206 757,37		15 206 757,37					
- Etat	94 530 898,55		94 530 898,55			94 530 898,55		
- Comptes d'associés	24 627 145,50		24 627 145,50					
- Autres créanciers	16 589 596,02		16 589 596,02					
- Comptes de régularisations-Passif	99 732 448,24		99 732 448,24					
TOTAL	2 362 836 177,82	-	2 362 836 177,82	-	23 608 080,56	94 530 898,55	-	1 634 018 121,87

TABLEAU DES SURETES REELLES DONNEES OU RECUES


Exercice du 1er/01/2018 au 31/12/2018

TIERS CREDITEURS OU TIERS DEBITEURS	MONTANT COUVERT PAR LA SURETE	NATURE (1)	DATE & LIEU D'INSCRIPTION	OBJET	VALEUR COMPTABLE NETTE DE LA SURETE DONNEE A LA DATE DE CLOTURE
- Sûretés données					
- Sûretés reçues	469 772,00				469 772,00
Prêt pour acquisition de logement	469 772,00	Hypothèque	Divers	Personnel	469 772,00

ENGAGEMENTS FINANCIERS RECUS OU DONNES HORS OPERATIONS DE CREDIT-BAIL

Exercice du 1er/01/2018 au 31/12/2018


ENGAGEMENTS DONNES	MONTANT EXERCICE	MONTANT EXERCICE PRECEDENT
- Avais & cautions	386 827 000,00	307 748 000,00
- Engagement en matière de pensions de retraites & obligations similaires		
- Autres engagements donnés	44 153 000,00	27 897 000,00
TOTAL (1)	430 980 000,00	335 645 000,00
(1) Dont engagements à l'égard d'entreprises liées.....		
ENGAGEMENTS RECUS	MONTANT EXERCICE	MONTANT EXERCICE PRECEDENT
- Avais & cautions	97 507 771,73	55 674 296,39
- Autres engagements reçus	469 772,00	935 062,17
TOTAL (1)	97 977 543,73	56 609 358,56



Building a better working world

37, Bd Abdellatif Benkaddour
20050 Casablanca
Maroc

Aux Actionnaires de la société
COSUMAR S.A.
8, Rue El Mouatamid Bnou Abbad
Casablanca



Deloitte Audit
288, Boulevard Zerktouni
20000 Casablanca

RESUME DU RAPPORT DES COMMISSAIRES AUX COMPTES EXERCICE DU 1^{er} JANVIER AU 31 DECEMBRE 2018

Conformément à la mission qui nous a été confiée par votre Assemblée Générale, nous vous présentons notre rapport relatif à l'exercice clos le 31 décembre 2018.

Nous avons effectué l'audit des états de synthèse ci-joints de la société COSUMAR, comprenant le bilan, le compte de produits et charges, l'état des soldes de gestion, le tableau de financement et l'état des informations complémentaires (ETIC), relatifs à l'exercice clos le 31 décembre 2018. Ces états de synthèse font ressortir un montant de capitaux propres et assimilés de MAD 4.270.704.868,17 dont un bénéfice net de MAD 800.762.387,35.

La Direction est responsable de l'établissement et de la présentation sincère de ces états de synthèse, conformément au référentiel comptable admis au Maroc.

Notre responsabilité est d'exprimer une opinion sur ces états de synthèse sur la base de notre audit. Nous avons effectué notre mission selon les normes de la profession au Maroc et compte tenu des dispositions légales et réglementaires en vigueur.

Nous certifions que les états de synthèse, cités au deuxième paragraphe ci-dessus, sont réguliers et sincères et donnent, dans tous leurs aspects significatifs, une image fidèle du résultat, des opérations de l'exercice écoulé ainsi que de la situation financière et du patrimoine de la société COSUMAR S.A. au 31 décembre 2018 conformément au référentiel comptable admis au Maroc.


Vérifications et informations spécifiques

Nous avons également procédé aux vérifications spécifiques prévues par la loi et nous sommes assurés notamment de la sincérité et de la concordance des informations données dans le rapport de gestion du Conseil d'Administration destiné aux Actionnaires avec les états de synthèse de la société.


Conformément à l'article 172 de la loi 17-95 telle que modifiée et complétée par les lois 20-05 et 78-12, nous vous informons qu'au cours de l'exercice 2018, la société COSUMAR S.A. a procédé à la création de la société «Cosumar-Wilmar» détenue à hauteur de 45% par cette dernière.

Casablanca, le 25 mars 2019

Les Commissaires aux Comptes



Abdeslam BERRADA ALLAM
Associé



Sarkina BENSOUDA
Associé