Communication financière
Résultats annuels 2010

Résultat net plus que doublé en 2010

Le Conseil d'Administration de Delattre Levivier Maroc, réuni le 16 mars 2011, sous la présidence de Monsieur Jean-Claude BOUVEUR, a arrêté les comptes de l'exercice 2010, qui seront soumis à l'Assemblée Générale du 18 Mai 2011.

- Croissance du Chiffre d'Affaires de 5,8%
- Renforcement des fonds propres de 19,2%
- Forte hausse du résultat net passant de 21 241 kdh à 48 176 kdh

Le Chiffre d'Affaires 2010 s'élève à 563 231 Kdh contre 532 331 Kdh en 2009, avec une hausse de 5,8%. Dans un contexte économique difficile, généré par une baisse de l'activité due principalement aux reports courant 2011, du Programme Eolien Intégré Marocain et d'importants contrats signés, DLM a su faire les choix stratégiques qui lui ont permis de s'adapter à la conjoncture et d'améliorer ses performances.
Le ROE Return on Equity (RE/FP) a marqué une progression à 22,19 % en 2010, contre 11,67 % en 2009, grâce au résultat exceptionnel.
Le résultat d'exploitation s'élève à 1 946 Kdh en 2010, résultat en baisse de 91% par rapport à 2009. Cette variation est due à une sous activité au second semestre 2010. Malgré cette situation économique difficile, la politique RH de DLM a été de préserver tous les emplois, pour être en mesure de faire face à la reprise constatée début 2011.
Le résultat net a plus que doublé, allant de 21 241 Kdh en 2009 à 48 176 Kdh, en 2010. Le résultat exceptionnel est relatif à la vente d'un terrain à Aïn Sebaâ.
Le renforcement des fonds propres a progressé de 182 084 Kdh en 2009 à 217 135 Kdh en 2010, contribuant au financement de l'extension de l'usine de Tit Mellil.

Faits marquants

- DLM poursuit son développement technique. Après le secteur du pétrole offshore, elle se spécialise dans la conception et la fabrication d'équipements de haute technologie pour le marché français.
- Une nouvelle organisation par Business Unit orientée clients a été mise en place.
- DLM renforce son engagement qualité et sécurité en obtenant une triple certification : OHSAS 18001, ISO 9001 et STAMP U.

Dividendes

Le Conseil d'Administration proposera à l'Assemblée Générale qui se tiendra le 18 Mai 2011 le versement d'un dividende ordinaire de 21 Dh par action auquel s'ajoute un dividende exceptionnel de 18 Dh soit au total 39 Dh.

Perspectives

Grâce à des choix adaptés à la conjoncture actuelle, DLM poursuit son développement en se conformant aux exigences et aux attentes du marché et ce, à travers un carnet de commandes important au premier trimestre 2011 représentant au total 1,2 milliard de Dh.
Dans le cadre de sa stratégie axée sur une organisation orientée clients, DLM continuera à renforcer sa présence dans le segment de l'éolien et du pétrole offshore avec le lancement de la deuxième tranche de l'usine de Tit Mellil, investissement s'élevant à 100 MDh en vue des années 2011-2012.

LES GRANDS PROJETS ONT UNE SIGNATURE

Avis de convocation des actionnaires en assemblée générale ordinaire le mercredi 18 mai 2011 à 10h

Delattre Levivier Maroc
Société Anonyme au capital de 62 500 000 Dirhams
Siège Social : Km 9, Route De Rabat / Aïn Sebaa, Casablanca
RC N° 18069

Mesdames, Messieurs les actionnaires

DELATTRE LEVIVIER MAROC, société anonyme au capital de 62 500 000 Dirhams dont le siège social est à Casablanca, km 9 route de Rabat, Aïn Sebaâ, immatriculée au registre du commerce de Casablanca sous le numéro 18069, convoque ses actionnaires en Assemblée Générale Ordinaire qui se tiendra dans les bureaux du siège social , le Mercredi 18 Mai 2011 à 10 heures en vue de délibérer sur l'ordre du jour suivant :

- Rapport du Conseil d'Administration sur la gestion et les opérations de l'exercice 2010,
- Rapport général des commissaires aux comptes sur l'exercice clos le 31/12/2010,
- Approbation des comptes dudit exercice,
- Affectation des résultats,
- Quitus de sa gestion au Conseil d'Administration et aux commissaires aux comptes,
- Rapport spécial des commissaires aux comptes,
- Approbation des conventions et opérations mentionnées dans le dit rapport,
- Renouvellement du mandat des administrateurs venus à échéance à l'issue de l'Assemblée Générale du 18/05/2011,
- Renouvellement du mandat des commissaires aux comptes,
- Fixation du montant des jetons de présence pour l'exercice 2011,
- Pouvoirs à donner pour l'accomplissement des formalités légales.

Il est à rappeler que pour avoir le droit d'assister à cette Assemblée, les propriétaires d'actions au porteur doivent produire un certificat attestant le dépôt de leurs actions auprès d'un établissement agrée.

Les actionnaires réunissant les conditions exigées par la loi 17-95 relative aux Sociétés Anonymes disposent d'un délai de 10 jours à compter de la publication du présent avis pour demander l'inscription d'un projet de résolutions à l'ordre du jour de l'Assemblée. Leurs demandes doivent parvenir au siège social en recommandé avec accusé de réception.

Les documents requis par la loi sont mis à la disposition des actionnaires au Siège Social.

Le projet des résolutions qui seront soumises à cette Assemblée tel qu'il a été arrêté par le Conseil d'Administration du 16 Mars 2011 est le suivant :

PREMIERE RESOLUTION

L'Assemblée après avoir constaté :
- Qu'elle a été régulièrement convoquée,
- Qu'elle réunit le quorum prévu par la loi
- Que les actionnaires reconnaissent avoir été convoqués à la présente Assemblée 30 jours avant ce jour,
- Que le rapport des commissaires aux comptes, l'inventaire, le bilan et les comptes de produits et charges concernant l'exercice 2010 ont été tenus à la disposition des actionnaires au siège social 30 jours avant l'Assemblée.

Peut, donc, valablement délibérer sur les questions inscrites à l'ordre du jour et donne, en conséquence, décharge de sa convocation régulière au Conseil d'Administration.

DEUXIEME RESOLUTION

L'Assemblée Générale, après avoir entendu lecture des rapports du Conseil d'Administration et des commissaires aux comptes, approuve le bilan et les comptes de l'exercice 2010 tels qu'ils lui sont présentés, se soldant par un bénéfice net de 48 175 637.07 Dirhams.

TROISIEME RESOLUTION

L'Assemblée Générale décide, sur proposition du Conseil d'Administration, les affectations suivantes du bénéfice net de l'exercice 2010 :

Bénéfice net après impôt = 48 175 637.07 DH
Réserve légale = 1 015 358.35 DH
Dividendes aux actionnaires = 24 375 000.00 DH
Report à nouveau = 22 785 278.72 DH

Le report à nouveau après affectation du solde de l'exercice 2010 s'élève à 43.384.877,29 DH

L'Assemblée Générale décide de distribuer un dividende de 39 DH par action composé d'un dividende ordinaire de 21 DH auquel s'ajoute un dividende exceptionnel de 18 DH.

Les dividendes seront mis en paiement à partir du 15 Juin 2011.

QUATRIEME RESOLUTION

L'Assemblée Générale donne quitus entier, définitif et sans réserve aux administrateurs et aux commissaires aux comptes de l'accomplissement de leur mandat au titre dudit exercice 2010.
Cette résolution est adoptée à l'unanimité.

CINQUIEME RESOLUTION

L'Assemblée Générale, après avoir entendu la lecture du rapport spécial des commissaires aux comptes sur les conventions réglementées visées à l'article 56 de la loi 17/95, déclare approuver les conclusions dudit rapport et les conventions qui y sont mentionnées.

SIXIEME RESOLUTION

L'Assemblée Générale renouvelle les mandats, des administrateurs suivants venus à échéance à l'issue de la présente Assemblée Ordinaire après avoir statué sur les comptes de l'exercice 2010.

- Monsieur JEAN CLAUDE BOUVEUR né à Lambersart le 09/11/1942, de nationalité française,
- Monsieur ERIC CECCONELLO, né le 5/11/1961 à Metz, de nationalité française,
- Madame FRANÇOISE BOUVEUR, née le 08/01/1953 à Casablanca, de nationalité française,
- Madame MARIE ELISABETH VIAUD, née le 07/04/1963 à San Salvador de nationalité française,
- La société SOFTGROUP dont le siège est situé au 43, Bd d'Anfa à Casablanca, immatriculée au Registre de commerce n°92585,
- Monsieur JOEL SIBRAC, né le 26/12/1947 à BORDEAUX, de nationalité française,
- Madame NATHALIE BROUSSARD, née le 21/09/1976 à Casablanca, de nationalité française,
- Madame CAROLE VOUTERS, née le 16/12/1974 à Casablanca, de nationalité française.

Leurs mandats sont renouvelés pour une période de 6 ans, qui viendra à échéance à l'issue de l'Assemblée Générale Ordinaire appelée à statuer sur les comptes de l'exercice 2016.

SEPTIEME RESOLUTION

L'Assemblée Générale décide de renouveler le mandat des commissaires aux comptes de :
Fidumac, 89, Rue Chaouia, Casablanca.
Représenté par Monsieur MOHAMED TOUHLALI,
Et Cabinet Saaidi, 4, Place Maréchal, Casablanca.
Représenté par Monsieur NAWFAL AMMAR.
Et fixe la durée de leurs mandats à trois exercices (2011 – 2012 – 2013) lesquels accompliront leurs missions en conformité des dispositions de la loi 17-95.

HUITIEME RESOLUTION

L'Assemblée Générale sur proposition du Conseil d'Administration fixe à la somme brute de 500 000 DH, la rémunération allouée aux membres du Conseil d'Administration à titre de jetons de présence pour l'année 2011.

NEUVIEME RESOLUTION

L'Assemblée Générale donne tous pouvoirs au porteur d'un original, d'une copie certifiée ou d'un extrait du procès verbal de la présente Assemblée Générale pour accomplir les formalités qui seront nécessaires, conformément à la réglementation en vigueur.

Le Conseil d'Administration

DELATTRE LEVIVIER MAROC







Etats financiers au 31 décembre 2010

Actif exercice du 01/01/10 au 31/12/10

	ACTIF	EXERCICE Brut	EXERCICE Amorti. et provis.	EXERCICE Net	EXERCICE PRÉCÉDENT Net
ACTIF IMMOBILISÉ	**IMMOBILISATIONS EN NON VALEUR (A)**	12 364 914,43	5 313 753,48	7 051 160,95	5 095 027,58
	Frais préliminaires				
	Charges à répartir sur plusieurs exercices	12 364 914,43	5 313 753,48	7 051 160,95	5 095 027,58
	Primes de remboursement des obligations				
	IMMOBILISATIONS INCORPORELLES (B)	2 429 848,05	1 056 478,48	1 373 369,57	1 547 185,27
	Immobilisations en recherche et de développement				
	Brevets, marques, droits, et valeurs similaires	1 897 848,05	1 056 478,48	841 369,57	1 015 185,27
	Fonds commercial	532 000,00		532 000,00	532 000,00
	Autres immobilisations incorporelles				
	IMMOBILISATIONS CORPORELLES (C)	194 185 994,06	103 348 610,00	90 837 384,06	107 968 247,67
	Terrains	10 000 681,50		10 000 681,50	17 508 181,50
	Constructions	95 204 848,92	40 547 485,07	54 657 363,85	64 902 233,50
	Installations techniques, matériel et outillage	82 031 529,18	57 926 619,24	24 104 909,94	23 200 661,30
	Matériel transport	1 937 648,21	1 564 388,29	373 259,92	427 803,71
	Mobilier, matériel de bureau et aménagements	5 011 286,25	3 310 117,40	1 701 168,85	1 929 367,66
	Autres immobilisations corporelles		-		
	Immobilisations corporelles en cours				
	IMMOBILISATIONS FINANCIERES (D)	575 576,03		575 576,03	673 432,47
	Prêts immobilisés				
	Autres créances financières	575 576,03		575 576,03	673 432,47
	Titres de participation			-	-
	Autres titres immobilisés				
	ECART DE CONVERSION - ACTIF (E)				
	Diminution des créances immobilisées				
	Augmentation des dettes financières				
	TOTAL I (A+B+C+D+E)	209 556 332,57	109 718 841,96	99 837 490,61	115 283 892,99
ACTIF CIRCULANT	**STOCK (F)**	393 629 670,04		393 629 670,04	543 013 236,45
	Marchandises				
	Matières et fournitures consommables	54 007 854,84		54 007 854,84	54 613 074,09
	Produits en cours	339 621 815,20		339 621 815,20	488 400 162,36
	Produits intermédiaires, et produits résiduels			-	
	Produits finis			-	
	CREANCES DE L'ACTIF CIRCULANT (G)	371 920 893,84	33 248 336,46	338 672 557,38	321 565 821,05
	Fournis. débiteurs, avances et acomptes	2 280,70		2 280,70	
	Clients et comptes rattachés	257 296 495,35	33 248 336,46	224 048 158,89	240 604 951,84
	Personnel	3 124 093,48		3 124 093,48	4 049 447,81
	Etat	19 459 895,94		19 459 895,94	65 185 821,26
	Comptes d'associés			-	-
	Autres débiteurs	91 940 397,61	-	91 940 397,61	11 594 150,58
	Comptes de régularis. Actif	97 730,76		97 730,76	131 449,56
	TITRES ET VALEURS DE PLACEMENT (H)			-	-
	ECARTS DE CONVERSION - ACTIF (I)			-	-
	(Eléments circulants)	73 037,78		73 037,78	388 154,53
	TOTAL II (F+G+H+I)	765 623 601,66	33 248 336,46	732 375 265,20	864 967 212,03
TRESO	**TRESORERIE - ACTIF**				
	Chèques et valeurs à encaisser				-
	Banque, T.G. et C.C.P.	15 124 333,70		15 124 333,70	106 595,26
	Caisses, régies d'avances et accréditifs	573 948,28		573 948,28	633 744,69
	TOTAL III	15 698 281,98		15 698 281,98	740 339,95
	TOTAL GENERAL I + II + III	990 878 216,21	142 967 178,42	847 911 037,79	980 991 444,97

Passif exercice du 01/01/10 au 31/12/10

	PASSIF	EXERCICE	EXERCICE PRÉCÉDENT
FINANCEMENT PERMANENT	CAPITAUX PROPRES		
	Capital social ou personnel	62 500 000,00	62 500 000,00
	Moins : actionnaires, capital souscrit non appelé		
	Capital appelé		
	Capital non appelé		
	Primes d'émission, de fusion, d'apport	78 625 000,00	78 625 000,00
	Ecart de réevaluation		
	Réserve légale	5 234 641,65	4 172 547,18
	Autres réserves	2 000 000,00	2 000 000,00
	Report à nouveau	20 599 598,57	13 544 803,82
	Résultats nets en instance d'affectation		
	Résultat net de l'exercice	48 175 637,07	21 241 889,22
	TOTAL DES CAPITAUX PROPRES (A)	217 134 877,29	182 084 240,22
	CAPITAUX PROPRES ASSIMILES (B)	-	-
	Subventions d'investissement		
	Provisions réglementées		
	DETTES DE FINANCEMENT (C)	42 648 742,61	48 064 639,51
	Emprunts obligataires		
	Autres dettes de financement	42 648 742,61	48 064 639,51
	PROVISIONS DURABLES POUR RISQUES ET CHARGES (D)		
	Provisions pour risques		
	Provision pour charges		
	ECARTS DE CONVERSION - PASSIF (E)		
	Augmentation des créances immobilisées		
	Diminution des dettes de financement		
	TOTAL I (A+B+C+D+E)	259 783 619,90	230 148 879,73
PASSIF CIRC	DETTES DU PASSIF CIRCULANT (F)	418 264 281,80	623 057 564,68
	Fournisseurs et comptes rattachés	134 669 695,86	189 847 239,99
	Clients créditeurs-avances et accomptes	230 705 747,76	383 903 825,41
	Personnel	102 400,00	3 000,00
	Organismes sociaux	6 433 080,25	7 429 133,43
	Etat	45 380 632,21	36 505 748,29
	Comptes d'associés	3 406,00	4 177 361,00
	Autres créanciers	935 826,58	1 170 416,17
	Comptes de régularisation-passif	33 493,14	20 840,39
	AUTRES PROVISIONS POUR RISQUES ET CHARGES (G)	73 037,78	388 154,53
	ECARTS DE CONVERSION - PASSIF (elements circulants) (H)	584 007,77	2 384 252,42
	TOTAL II (F+G+H)	418 921 327,35	625 829 971,63
TRESO	TRESORERIE - PASSIF		
	Crédits d'escompte	29 837 881,28	18 222 077,69
	Crédit de trésorerie	10 000 000,00	10 000 000,00
	Banques (solde créditeur)	129 368 209,26	96 790 515,92
	TOTAL III	169 206 090,54	125 012 593,61
	TOTAL GENERAL I + II + III	847 911 037,79	980 991 444,97

Compte de produits et charges exercice du 01/01/10 au 31/12/10

			OPÉRATIONS DE L'EXERCICE DE L'EXERCICE 1	OPÉRATIONS DE L'EXERCICE DES EXERCISES PRECEDENTS 2	TOTAUX DE L'EXERCICE 3 = 1 + 2	TOTAUX DE L'EXERCICE PRECEDENT 4
EXPLOITATION	I	PRODUITS D'EXPLOITATION				
		Ventes de marchandises en l'état		-		
		Ventes des biens & services prod.	563 230 914,67		563 230 914,67	532 331 403,32
		Variation des stocks	-148 778 347,16		-148 778 347,16	35 446 352,41
		Immob. prod. p/l'entreprise			-	3 246 432,38
		Subventions d'exploitation			-	-
		Autres produits d'exploitation	183 000,00		183 000,00	270 836,00
		Reprises d'exploitation & transfert	5 032 796,25		5 032 796,25	8 476 358,90
		TOTAL I	419 668 363,76		419 668 363,76	579 771 383,01
	II	CHARGES D'EXPLOITATION				
		Achats revendus(2) marchandises				
		Achats consommmés(2) de matières et fournitures	181 200 873,79		181 200 873,79	298 086 492,14
		Autres charges externes	108 949 212,24	3 350,00	108 952 562,24	115 655 038,66
		Impôts & taxes	925 659,52		925 659,52	1 210 754,10
		Charges de personnel	111 887 440,17		111 887 440,17	108 622 533,52
		Charges d'exploitation	450 000,00		450 000,00	7 983 975,07
		Dotation d'exploitation	14 306 302,59		14 306 302,59	12 330 743,92
		TOTAL II	417 719 488,31	3 350,00	417 722 838,31	543 889 537,41
	III	RESULTAT D'EXPLOITATION (I - II)			1 945 525,45	35 881 845,60
FINANCIER	IV	PRODUITS FINANCIERS				
		Produits des titres de participation et autres titres immobilisés (B.E)			-	-
		Gains de change	2 993 828,37		2 993 828,37	4 755 490,33
		Interets & autres produits financ.			-	-
		Reprises financ. ; transf. de Charges	388 154,53		388 154,53	197 167,26
		TOTAL IV	3 381 982,90	-	3 381 982,90	4 952 657,59
	V	CHARGES FINANCIERES				
		Charges d'intérêts	12 873 590,20		12 873 590,20	11 688 958,78
		Pertes de change	554 503,21		554 503,21	872 436,11
		Dotations financières	73 037,78		73 037,78	348 740,07
		TOTAL V	13 501 131,19	-	13 501 131,19	12 910 134,96
	VI	RESULTAT FINANC. (IV - V)			-10 119 148,29	-7 957 477,37
	VII	RESULTAT COURANT (III + VI)			-8 173 622,84	27 924 368,23
NON COURANT	VIII	PRODUITS NON COURANT				
		Produit des cessions d'immob	97 607 500,00		97 607 500,00	-
		Subventions d'équilibre				
		Reprises s/ subventions d'investis.				
		Autres produits non courant	20 949,62		20 949,62	4,62
		Reprises non courantes transferts de charges				
		TOTAL VIII	97 628 449,62		97 628 449,62	4,62
	IX	CHARGES NON COURANTES				
		Valeurs nettes d'amortissements des immobilisations cédées	7 511 562,56		7 511 562,56	-
		Subventions accordées			-	-
		Autres charges non courantes	1 287 837,59		1 287 837,59	1 612 209,63
		Dotations non courantes aux amortissements et aux provisions	19 351 028,56		19 351 028,56	-
		TOTAL IX	28 150 428,71		28 150 428,71	1 612 209,63
	X	RESULTAT NON COURANT (VIII - IX)			69 478 020,91	-1 612 205,01
	XI	RESULTAT AVANT IMPOTS (VII + X)			61 304 398,07	26 312 163,22
	XII	IMPOT SUR LES RESULTATS			13 128 761,00	5 070 274,00
	XIII	RESULTAT NET (XI - XII)			48 175 637,07	21 241 889,22
	XIV	TOTAL DES PRODUITS (I + IV + VIII)			520 678 796,28	584 724 045,22
	XV	TOTAL DES CHARGES (II + V + IX + XII)			472 503 159,21	563 482 156,00
	XVI	RESULTAT NET (XIV - XV)			48 175 637,07	21 241 889,22

1) Variation de stocks: stock final - stock initial ; augmentation (+) ; diminution (-). 2) Achat revendus uo consommés : achats - variation de stocks

Tableau de financement de l'exercice exercice du 01/01/10 au 31/12/10

	EXERCICE EMPLOIS	EXERCICE RESSOURCES	EXERCICE PRECEDENT EMPLOIS	EXERCICE PRECEDENT RESSOURCES
I. RESSOURCES STABLES DE L'EXERCICE (FLUX)				
AUTOFINANCEMENT (A)		- 35 444 745,67		20 447 633,14
Capacité d'autofinancement		- 22 319 745,67		33 572 633,14
Distribution de bénéfices		-13 125 000,00		-13 125 000,00
CESSIONS ET REDUCTIONS D'IMMOBILISATION (B)		97 711 496,79		3 788 139,00
Cessions d'immobilisations incorporelles				
Cessions d'immobilisations corporelles		97 607 500,00		
Cessions d'immobilisation financières		103 996,79		
Récupérations sur créances immobilisées				3 788 139,00
AUGMENTATION DES CAPITAUX PROPRES ET ASSIMILES (C)				
Augmentations de capital, apports				
Subventions d'investissement				
AUGMENTATION DES DETTES DE FINANCEMENT (D) (nettes de primes de remboursement)				
TOTAL I RESSOURCES STABLES (A+B+C+D)		62 266 751,12		24 235 772,14
II. EMPLOIS STABLES DE L'EXERCICE (FLUX)				
ACQUISITIONS ET AUGMENTATIONS (E) D'IMMOBILISATION	7 340 595,42		7 488 246,07	
Acquisitions d'immobilisations incorporelles			92 714,94	
Acquisitions d'immobilisations corporelles	7 334 455,07		7 199 996,66	
Acquisitions d'immobilisation financières	6 140,35		195 534,47	
Augmentations des créances immobilisées				
REMBOURSEMENT DES CAPITAUX PROPRES (F)				
REMBOURSEMENT DES DETTES DE FINANCEMENT (G)	5 415 896,90		1 857 009,50	
EMPLOIS EN NON VALEURS (H)	4 429 116,25		2 298 342,82	
TOTAL II EMPLOIS STABLES (E+F+G+H)	17 185 608,57		11 643 598,39	
III. VARIATION DU BESOIN DE FINANCEMENT GLOBAL (B.F.G)	74 316 697,45		17 702 501,58	
IV. VARIATION DE LA TRESORERIE		29 235 554,90		5 110 327,83
TOTAL GENERAL	91 502 306,02	91 502 306,02	29 346 099,97	29 346 099,97

MASSE	EXERCICE A	EXERCICE PRECEDENT B	VARIATION (A-B) EMPLOIS C	VARIATION (A-B) RESSOURCES D
Financement permanent	259 783 619,90	230 148 879,73		29 634 740,17
Moins Actif immobilisé	99 837 490,61	115 283 892,99		10 152 150,27
= FONDS DE ROULEMENTS FONCTIONNEL (1-2) (A)	159 946 129,29	114 864 986,74		45 081 142,55
Actif circulant	732 375 265,20	864 967 212,03		117 546 643,01
Moins Passif circulant	418 921 327,35	625 829 971,63	205 939 580,28	
= BESOIN DE FINANCEMENT GLOBAL (4-5) (B)	313 453 937,85	239 137 240,40	74 316 697,45	
TRESORERIE NETTE (ACTIF - PASSIF) = A-B)	- 153 507 808,56	- 124 272 253,66		29 235 554,90

Etat des soldes de gestion (ESG) exercice du 01/01/10 au 31/12/10

I - TABLEAU DE FORMATION DES RESULTATS (T.F.R.)

				EXERCICE	EXERCICE PRÉCÉDENT
	1		Ventes de marchandises (en l'état)		
	2	-	Achats revendus de marchandises		
I		=	MARGE BRUTE SUR VENTES EN L' ETAT		
II		+	PRODUCTION DE L'EXERCICE : (3+4+5)	414 452 567,51	571 024 188,11
	3		Ventes de biens et services produits	563 230 914,67	532 331 403,32
	4		Variation stocks de produits	-148 778 347,16	35 446 352,41
	5		Immobilisations produites par l'entreprise pour elle-même	-	3 246 432,38
III		-	CONSOMMATION DE L'EXERCICE : (6+7)	290 153 436,03	413 741 530,80
	6		Achats consommés de matières et fournitures	181 200 873,79	298 086 492,14
	7		Autres charges externes	108 952 562,24	115 655 038,66
IV		=	VALEURS AJOUTEE (I+II+III)	124 299 131,48	157 282 657,31
	8	+	Subvention d'exploitation		
V	9	-	Impôts et taxes	925 659,52	1 210 754,10
	10	-	Charges de personnel	111 887 440,17	108 622 533,52
		=	EXCEDENT BRUT D'EXPLOITATION (EBE)	11 486 031,79	47 449 369,69
		=	OU INSUFFISANCE BRUTE D'EXPLOITATION (IDE)		
	11	+	Autres produits d'exploitation	183 000,00	270 836,00
	12	-	Autres charges d'exploitation	450 000,00	7 983 975,07
	13	+	Reprises d'exploitation : transferts de charges	5 032 796,25	8 476 358,90
	14	-	Dotation d'exploitation	14 306 302,59	12 330 743,92
VI		=	RESULTAT D'EXPLOITATION (+ ou -)	1 945 525,45	35 881 845,60
VII		±	RESULTAT FINANCIER	- 10 119 148,29	- 7 957 477,37
VIII		=	RESULTAT COURANT (+ ou -)	- 8 173 622,84	27 924 368,23
IX		±	RESULTAT NON COURANT	69 478 020,91	- 1 612 205,01
	15	-	Impôts sur les résultats	13 128 761,00	5 070 274,00
X		=	RESULTAT NET DE L' EXERCICE (+ ou -)	48 175 637,07	21 241 889,22

II - CAPACITÉ D'AUTOFINANCEMENT (CAF) - AUTOFINANCEMENT

	1		Résultat de l'exercice	48 175 637,07	21 241 889,22
			Bénéfice +	48 175 637,07	21 241 889,22
			Perte -		
	2	+	Dotation d'exploitation (1)	14 306 302,59	12 330 743,92
	3	+	Dotation financières (1)		
	4	+	Dotations non courantes (1)	5 294 252,11	
	5	-	Reprises d'exploitation (2)		
	6	-	Reprises financières (2)		
	7	-	Reprises non courantes (2) (3)		
	8	-	Produits des cessions d'immobilis	97 607 500,00	
	9	+	valeurs nettes d'amort. des imm. cédés	7 511 562,56	
I			CAPACITÉ D'AUTOFINANCEMENT (CAF)	- 22 319 745,67	33 572 633,14
	10	-	Distribution des bénéfices	- 13 125 000,00	- 13 125 000,00
II			AUTOFINANCEMENT	- 35 444 745,67	20 447 633,14

(1) A l'exclusion des dotations relatives aux actifs et passifs circulants et à la trésorerie. (2) A l'exclusion des reprises relatives aux actifs circulants et à la trésorerie
(3) Y compris reprises sur subventions d'investissement

A. SAAIDI ET ASSOCIES
Commissaires aux Comptes

FIDUMAC

DELATTRE LEVIVIER MAROC S.A.

RESUME DU RAPPORT DES COMMISSAIRES AUX COMPTES

Mesdames, Messieurs,

Vérifications et informations spécifiques

Casablanca, le 21 mars 2011

Les Commissaires aux Comptes

A. Saaidi & Associés

FIDUMAC

دلاترلفيفي المغرب
DELATTRE LEVIVIER MAROC

Etats financiers au 31 décembre 2010

Tableau des immobilisations autres que financières exercice du 01/01/10 au 31/12/10

NATURE	MONTANT BRUT DEBUT EXERCICE	AUGMENTATION			DIMINUTION			MONTANT BRUT FIN EXERCICE
		Acquisition	Production par l'entreprise pour elle même	Réévaluation	Cession	Retrait	Virement	
IMMOBILISATION EN NON-VALEURS	7 935 798,18		4 429 116,25					12 364 914,43
Frais préliminaires	-							-
Charges à répartir	7 935 798,18		4 429 116,25					12 364 914,43
IMMOBILISATIONS INCORPORELLES	2 429 848,05	-	-	0,00	0,00	0,00	0,00	2 429 848,05
MARQUES	-							-
Brevets, marques, droits et valeurs similaires	1 897 848,05							1 897 848,05
Fonds commercial	532 000,00							532 000,00
Autres immobilisations incorporelles	-							-
IMMOBILISATIONS CORPORELLES	195 880 162,66	7 334 455,07	-	-	9 028 623,67	-	-	194 185 994,06
Terrains	17 508 181,50				7 507 500,00			10 000 681,50
Constructions	95 204 848,92							95 204 848,92
Installations techniques, matériel et outillage	76 410 969,39	6 988 336,29			1 367 776,50			82 031 529,18
Matériel de transport	1 946 201,14	144 794,24			153 347,17			1 937 648,21
Mobilier, matériel de bureau et aménagement	4 809 961,71	201 324,54						5 011 286,25
Autres immobilisations corporelles	-							-

Tableau des titres de participation exercice du 01/01/10 au 31/12/10

Raison sociale de la societé émettrice	Secteur d'activité 1	Capital social 2	Participation au capital en % 3	Prix d'acquisition global 4	Valeur comptable nette 5	Extrait des derniers états de synthèse de la société émettrice			Produits inscrits au C.P. de l'exercice 9
						Date de clôture 6	Situation nette 7	Résultat net 8	
				NEANT					

Tableau des provisions exercice du 01/01/10 au 31/12/10

NATURE	Montant début exercice	Dotations			Reprises			Montant fin Exercice
		D'exploitation	Financières	Non courantes	D'exploitation	Financière	Non courantes	
1. Provisions pour dépréciation de l'actif immobilisé								
2. Provisions réglementées								-
3. Provisions durables pour risques et charges								
SOUS TOTAL (A)	0,00	0,00	0,00	0,00	0,00	0,00	0,00	0,00
4. Provisions pour dépréciation de l'actif circulant (hors trésorerie)	19 191 560,01			14 056 776,45				33 248 336,46
								-
5. Autres provisions pour risques et charges	388 154,53		73 037,78			388 154,53		73 037,78
6. Provisions pour dépréciation des comptes de trésorerie	0,00							-
SOUS TOTAL (B)	19 579 714,54	-	73 037,78	14 056 776,45	-	388 154,53	0,00	33 321 374,24
TOTAL (A) + (B)	19 579 714,54	-	73 037,78	14 056 776,45	-	388 154,53	0,00	33 321 374,24

Tableau des dettes exercice du 01/01/10 au 31/12/10

DETTES	TOTAL	ANALYSE PAR ÉCHÉANCE			AUTRES ANALYSES			
		Plus d'un an	Moins d'un an	Echues et non payées	Montants en devises	Montants vis-à-vis de l'État et organismes publics	Montants vis-à-vis des entreprises liées	Montants représentes par effets
DE FINANCEMENT	42 648 742,61	39 025 645,10	3 623 097,51					
Emprunts obligatoires								
Autres dettes de financement	42 648 742,61	39 025 645,10	3 623 097,51					
DU PASSIF CIRCULANT	418 264 281,80	46 836 508,68	371 427 773,12	-	38 385 295,39	46 788 425,60	-	41 455 873,44
Fournisseurs et comptes rattachés	134 669 695,86	810 844,60	133 858 851,26		38 142 970,34			41 455 873,44
Facturation commandes en cours	230 705 747,76	46 025 664,08	184 680 083,68					
Personnel	102 400,00		102 400,00					
Organismes sociaux	6 433 080,25		6 433 080,25		242 325,05	1 407 793,39		
Etat	45 380 632,21		45 380 632,21			45 380 632,21		
Comptes d'associés	3 406,00		3 406,00					
Autres créanciers	935 826,58		935 826,58					
Comptes de régularisation - Passif	33 493,14		33 493,14					

Tableau des créances exercice du 01/01/10 au 31/12/10

CREANCES	TOTAL	ANALYSE PAR ÉCHÉANCE			AUTRES ANALYSES			
		Plus d'un an	Moins d'un an	Echues et non recouvrées	Montants en devises	Montants sur l'état et organismes Publics	Montants sur les entreprises liées	Montants représentes par effets
DE L'ACTIF IMMOBILISE	575 576,03	412 874,28	162 701,75					
Prêts immobilisés								
Autres créances financières	575 576,03	412 874,28	162 701,75					
DE L'ACTIF CIRCULANTS	371 920 893,84	87 591 235,06	284 329 658,78		16 167 031,13	28 411 413,50	-	34 806 646,02
Fournisseurs débiteurs,avances et acomptes	2 280,70		2 280,70					
Clients et comptes rattachés	257 296 495,35	36 155 361,06	221 141 134,29		16 167 031,13			34 806 646,02
Personnel	3 124 093,48		3 124 093,48					
Etat	19 459 895,94	3 838 374,00	15 621 521,94			19 459 895,94		
Comptes d'associés								
Autres débiteurs	91 940 397,61	47 597 500,00	44 342 897,61			8 951 517,56		
Comptes de régularisation - Actif	97 730,76		97 730,76					

Etat des dérogations exercice du 01/01/10 au 31/12/10

INDICATIONS DES DEROGATIONS	JUSTIFICATION DES DEROGATIONS	INFLUENCE DES DEROGATIONS SUR LE PATRIMOINE , LA SITUATION FINANCIERE ET LES RESULTATS
I. Dérogations aux principes comptables fondamentaux	NEANT	NEANT
II . Dérogations aux méthodes d'évaluation	NEANT	NEANT
III. Dérogations aux régles d'établissement et de présentation des états de synthèse	NEANT	NEANT

Etat des changements des méthodes exercice du 01/01/10 au 31/12/10

NATURES DES CHANGEMENTS	JUSTIFICATION DU CHANGEMENTS	INFLUENCE SUR LE PATRIMOINE , LA SITUATION FINANCIERE ET LES RESULTATS
I. Changements affectant les méthodes d'évaluation dotation aux amortissements construction sur terrain cédé	Cession au 31-12-2010 terrain	Sur le patripmoine néant Sur la situation financière néant Impact de dhs 4 367 758 sur les résultats
II. Changements affectant les règles de présentation	NEANT	NEANT

Tableau des sûretés réelles données reçues exercice du 01/01/10 au 31/12/10

TIERS CREDITEURS OU TIERS DEBITEURS	Montant couvert par la sureté	Nature (1)	Date et lieu d'inscription	Objet (2) (3)	Valeur nette de la sureté donnée à la date de clôture
Suretés données Suretés reçues	10 000 000,00	Warrant		Banques	

(1) Gare : 1- Hypothèque: 2- Nantissements : 3- Warrant : 4- Autres : 5- (à préciser). (2) préciser si la sûreté est donnée au profit d'entreprises ou de personnes tierces (sûretés données) (entreprises liées, associés , membres du personnel). (3) préciser si la sûreté reçue par l-entreprise provient de personnes tierces autres que le débiteur (sûretés reçues)

Engagements financiers reçus ou donnés hors opérations crédit-bail ex. 01/01/10 au 31/12/10

ENGAGEMENTS DONNES	MONTANTS EXERCICE	MONTANTS EXERCICE PRÉCÉDENT
Cautions et marchés	144 864 596,45	328 884 648,45
Engagements en matière de pensions de retraites et obligations similaires		
Autres engagements donnés		
TOTAL (1)	144 864 596,45	328 884 648,45

ENGAGEMENTS REÇUS	MONTANTS EXERCICE	MONTANTS EXERCICE PRÉCÉDENT
TOTAL	NEANT	

Tableau des amortissements exercice 01/01/10 au 31/12/10

NATURE	Cumul d'amortissement début de l'exercice 1	Dotation de l'exercice 2	Amortissements sur immobilisations sorties 3	Cumul d'amortissement fin exercice 4 = 1 + 2 - 3
IMMOBILISATION EN NON-VALEURS	2 840 770,60	2 472 982,88	0,00	5 313 753,48
Frais préliminaires Charges à répartir sur plusieurs exercices Primes de remboursement des obligations	2 840 770,60	2 472 982,88		5 313 753,48
IMMOBILISATIONS INCORPORELLES	882 662,78	173 815,70		1 056 478,48
Immobilisation en recherche et développement Brevets, marques, droits et valeurs similaires Fonds commercial Autres immobilisation incorporelles	882 662,78	173 815,70		1 056 478,48
IMMOBILISATIONS CORPORELLES	87 911 914,99	16 953 756,12	1 517 061,11	103 348 610,00
Terrains Constructions Installations techniques, matériel et outillage Matériel de transport Mobilier, matériel de bureau et aménagements Autres immobilisations corporelles Immobilisations corporelles en cours	30 302 615,42 53 210 308,09 1 518 397,43 2 880 594,05	10 244 869,65 6 084 087,65 195 275,47 429 523,35	1 367 776,50 149 284,61	40 547 485,07 57 926 619,24 1 564 388,29 3 310 117,40

DELATTRE LEVIVIER MAROC
S.A. au capital de 62 500 000 DH – Patente 31500410 R.C.
Casablanca 18.069 – CNSS ADH 1156951
IF 01640971 – C.C.P. Rabat 567 55

SIEGE SOCIAL / Km. 9, Route de Rabat, Aïn-Sebaâ
B.P.2613 – 20 250 CASABLANCA
Tél. : 05.22.66.96.00-05.22.35.63.67

Contacts :
E-mail : s.rafik@dlm.ma