



RAPPORT FINANCIER SEMESTRIEL 2023

Document édité par :



m.elgarti@involys.com

+212 529 310 000

Casablanca 88-90 Rue Larbi Doghmi – 2^{ème} étage

www.involys.com

Copyright © 1986-2023. INVOLYS, tous droits réservés

Ce document est la propriété d'INVOLYS, il est interdit de copier, de reproduire ou de transmettre sous quelque forme que ce soit tout ou partie de son contenu sans l'accord préalable écrit d'INVOLYS.

Sommaire

- I- Description d'INVOLYS et Faits marquants du 1^{er} Semestre 2023
- II- Indicateurs financiers au 30-06-2023
- III- Attestation des Commissaires aux Comptes sur l'information financière semestrielle

I- Description d'INVOLYS et Faits marquants du 1er Semestre 2023

Description d'INVOLYS et Faits marquants du 1^{er} Semestre 2023

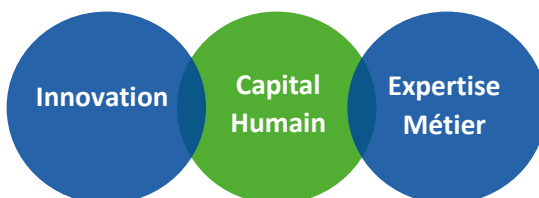
1. Description d'INVOLYS

Depuis plus de trois décennies, INVOLYS est un acteur incontournable au Maroc et sur le continent africain dans le Conseil, l'Édition et l'Intégration de logiciels applicatifs de gestion ainsi que de solutions technologiques innovantes basées sur l'IA et l'IoT.

Nos principales solutions portent sur la gestion intégrée des achats et des budgets, la gestion du patrimoine mobilier et immobilier, la gestion des RH, la gestion globale des projets immobiliers, la gestion des programmes et des projets ainsi que l'analyse prédictive.



Nous misons sur trois principaux leviers de performance :



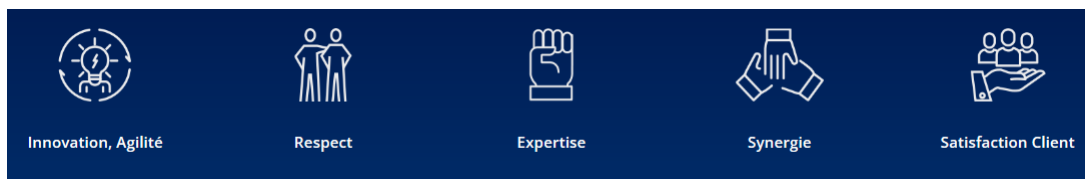
Notre mission

- Accompagner la transformation digitale des entreprises et des administrations dans une optique de gouvernance responsable, de compétitivité et de performance.
- Proposer des offres technologiques et de services à forte valeur ajoutée.
- Agir avec responsabilité, éthique et transparence.



Nos valeurs

Nos valeurs communes, qui reflètent notre vision, guident nos orientations stratégiques et l'ensemble de nos actions opérationnelles.



Nos métiers et activités

Une démarche globale, alignée sur le référentiel international CMMI

Nos activités et processus de gestion sont désormais consolidés, industrialisés et s'inscrivent dans une démarche d'amélioration continue en préservant la proximité nécessaire pour répondre aux attentes spécifiques de nos clients.

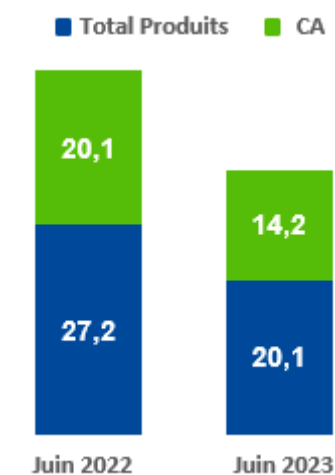


2. Faits marquants du 1^{er} Semestre 2023

- Nouvelle charte de l'investissement (mesures incitatives pour les technologies du numérique et du digital)
- Hausse du déficit budgétaire vs 2022
- Poursuite du resserrement des conditions de financement
- Evolution légèrement favorable de la parité euro/dirham (encaissements) vs évolution défavorable (créances)
- Situation politique au GABON

II- Indicateurs Financiers au 30-06-2023

Indicateurs financiers au 30-06-2023

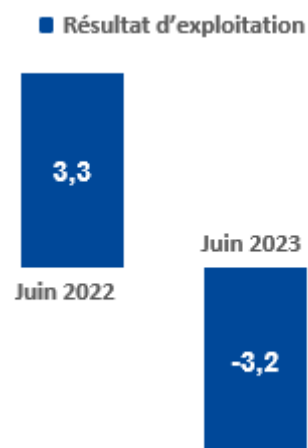


Chiffre d’Affaires & Total Produits

Au titre du 1^{er} semestre **2023**, le Total Produits s’est établi à **20,1** MDH avec un Chiffre d’Affaires de **14,2** MDH, en baisse respective de 26% et de 30% par rapport au 1^{er} semestre 2022. Le recul du chiffre d’affaires s’explique par le report de la signature, attendue au dernier trimestre, de la convention d’assistance annuelle avec l’Etat Gabonais.

Charges & Provisions

Les charges d’exploitation enregistrent une augmentation de **2%** au 30 Juin **2023** par rapport à la même période de l’exercice précédent, avec un total de **23,1** millions de dirhams dont **12,8** millions de dirhams de charges de personnel, **6,1** millions de dirhams de dotations d’exploitation et **3** millions de dirhams pour les autres charges externes. Cette hausse provient essentiellement de l’augmentation des dotations d’exploitation pour **5%**, du fait de l’amortissement des immobilisations antérieures en R&D.

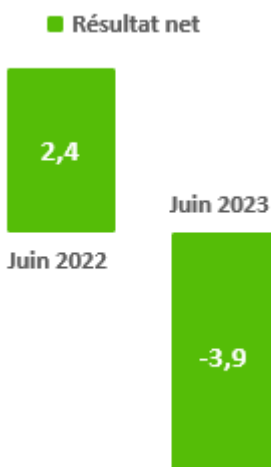


Résultats

Les précédents éléments combinés ont dégagé un résultat d’exploitation de - **3,2** millions de dirhams et un résultat net de **-3,9** millions de dirhams, contre respectivement **3,3** millions de dirhams et **2,4** millions de dirhams au 30 Juin 2022.

Investissement en R&D

INVOLYS a réduit son investissement en R&D en lui consacrant **4,4** millions de dirhams au 30 juin 2023 contre **5,5** millions de dirhams au 30 juin 2022. Cette baisse traduit l’achèvement en cours du chantier de refonte et de modernisation des produits, amorcé en 2020.



Perspectives

Les perspectives de croissance du chiffre d’affaires pour l’année 2023 restent favorables, cependant la conjoncture actuelle est porteuse d’incertitudes du fait du contexte géopolitique international. INVOLYS poursuit avec détermination son programme de développement en mettant à profit sa capacité technologique et commerciale.

III- Attestation des Commissaires aux Comptes sur l'information financière semestrielle

I- Attestation des Commissaires aux Comptes sur l'information financière semestrielle

BILAN (ACTIF)				
INVOLYS s.a				
ACTIF	30 Juin 2023			30/06/2023
	Brut	Amortissements et Provisions	Net	Net
IMMOBILISATIONS EN NON VALEUR (a)	8 906 016,80	7 000 729,10	1 905 287,70	2 563 027,85
Frais préliminaires	0,00	0,00	0,00	0,00
Charges à répartir sur plusieurs exercices	8 906 016,80	7 000 729,10	1 905 287,70	2 563 027,85
Primes de remboursement des obligations	0,00	0,00	0,00	0,00
A IMMOBILISATIONS INCORPORELLES (b)	158 748 531,23	125 712 381,94	33 036 149,29	33 829 312,26
C Immobilisations en recherche et développement	154 327 121,08	121 361 660,08	32 965 461,00	33 747 287,27
T Brevets, marques, droits et valeurs similaires	4 421 410,15	4 350 721,86	70 688,29	82 024,99
I Fonds commercial	0,00	0,00	0,00	0,00
F Autres immobilisations incorporelles	0,00	0,00	0,00	0,00
IMMOBILISATIONS CORPORELLES (c)	8 249 226,35	5 420 380,32	2 828 846,03	2 916 581,17
I Terrains	0,00	0,00	0,00	0,00
M Constructions	0,00	0,00	0,00	0,00
I Installations techniques, matériel et outillage	238 229,54	158 587,63	79 641,91	86 950,90
M Matériel de transport	3 188,08	53,13	3 134,95	0,00
O Mobiliers, matériel de bureau et aménagements divers	7 912 277,16	5 181 369,08	2 730 908,08	2 814 115,51
B Autres immobilisations corporelles	95 531,57	80 370,48	15 161,09	15 514,76
I Immobilisations corporelles en cours		0,00	0,00	0,00
L IMMOBILISATIONS FINANCIERES (d)	2 089 277,88	1 417 151,00	672 126,88	680 402,20
I Prêts immobilisés	0,00	0,00	0,00	0,00
S Autres créances financières	498 414,88	0,00	498 414,88	506 690,20
E Titres de participation	1 590 863,00	1 417 151,00	173 712,00	173 712,00
I Autres titres immobilisés	0,00	0,00	0,00	0,00
ECARTS DE CONVERSION - ACTIF (e)	8 275,32	0,00	8 275,32	0,00
Diminution des créances immobilisées	8 275,32	0,00	8 275,32	0,00
Augmentation des dettes de financement	0,00	0,00	0,00	0,00
TOTAL I (a+b+c+d+e)	178 001 327,58	139 550 642,36	38 450 685,22	39 989 323,48
STOCKS (f)	2 521 352,39	561 953,07	1 959 399,32	689 899,32
A Marchandises	740 852,39	561 953,07	178 899,32	178 899,32
Matières et fournitures consommables	0,00	0,00	0,00	0,00
C Produits en cours	1 780 500,00	0,00	1 780 500,00	511 000,00
C Produits interm. et produits resid.	0,00	0,00	0,00	0,00
T Produits finis	0,00	0,00	0,00	0,00
I CREANCES DE L'ACTIF CIRCULANT (g)	100 110 105,44	16 876 260,20	83 233 845,24	96 206 409,34
F Fournis, débiteurs, avances et acomptes	389 497,84	0,00	389 497,84	0,00
Clients et comptes rattachés	94 429 871,51	15 175 324,10	79 254 547,41	91 909 241,53
C Personnel	116 116,12	0,00	116 116,12	154 016,12
I Etat	2 294 016,51	0,00	2 294 016,51	2 201 632,81
R Comptes d'associés	0,00	0,00	0,00	0,00
C Autres débiteurs	2 652 838,79	1 700 936,10	951 902,69	1 861 462,45
U Compte de régularisation actif	227 764,67	0,00	227 764,67	80 056,43
L TITRES ET VALEUR DE PLACEMENT (h)	97 895,07	0,00	97 895,07	97 895,07
A				
N ECART DE CONVERSION - ACTIF (i)	533 688,46	0,00	533 688,46	663,68
T (Eléments circulants)				
TOTAL II (f+g+h+i)	103 263 041,36	17 438 213,27	85 824 828,09	96 994 867,41
T TRESORERIE - ACTIF	637 619,48	0,00	637 619,48	584 836,25
R Chèques et valeurs à encaisser	0,00	0,00	0,00	0,00
E Banques, T.G & CP	634 684,25	0,00	634 684,25	584 752,01
S Caisses, régies d'avances et accreditifs	2 935,23	0,00	2 935,23	84,24
O				
TOTAL III	637 619,48	0,00	637 619,48	584 836,25
TOTAL GENERAL I+II+III	281 901 988,42	156 988 855,63	124 913 132,79	137 569 027,14

Tableau n°1

BILAN (PASSIF)		
INVOLYS s.a	30/06/2023	
PASSIF	45 107,00	31 décembre 2022
CAPITAUX PROPRES		
Capital social ou personnel (1)	38 271 600,00	38 271 600,00
moins: Actionnaires, capital souscrit non appelé		
Capital appelé	38 271 600,00	38 271 600,00
Dont versé : 38 271 600,00		
F Prime d'émission, de fusion, d'apport	25 751 959,00	25 751 959,00
I Ecart de réévaluation		
N Réserve légale	2 852 903,24	2 852 903,24
A Autres réserves	3 061 728,00	
N Report à nouveau (2)	19 749 563,51	22 902 542,40
C Résultat nets en instance d'affectation (2)	0,00	0,00
E Résultat net de l'exercice (2)	-3 920 954,14	-91 250,89
M TOTAL DES CAPITAUX PROPRES (a)	85 766 799,61	89 687 753,75
E CAPITAUX PROPRES ASSIMILES (b)	0,00	0,00
N Subventions d'investissement	0,00	0,00
T Provisions réglementées	0,00	0,00
P DETTES DE FINANCEMENT (c)	14 579 084,34	15 363 010,29
E Emprunts obligataires	0,00	0,00
R Autres dettes de financement	14 579 084,34	15 363 010,29
M		
A PROVISIONS DURABLES POUR RISQUES ET CHARGES (d)	0,00	0,00
N Provisions pour charges		
E Provisions pour risques		
N ECARTS DE CONVERSION - PASSIF (e)	0,00	0,00
T Augmentation des créances immobilisées	0,00	0,00
Diminution des dettes de financement	0,00	0,00
TOTAL I (a+b+c+d+e)	100 345 883,95	105 050 764,04
P DETTES DU PASSIF CIRCULANT (f)	16 284 053,24	20 255 310,00
A Fournisseurs et comptes rattachés	3 416 973,39	3 257 334,00
S Clients créditeurs, avances et acomptes		
S Personnel	546 324,05	1 839 100,36
I Organismes sociaux	4 608 289,19	5 045 531,93
F Etat	7 475 390,47	9 472 566,71
Comptes d'associés	136,00	1 897,37
C Autres créances	236 940,14	638 879,63
I Comptes de régularisation - passif		
R AUTRES PROVISIONS POUR RISQUES ET CHARGES (g)	561 488,11	20 188,00
C ECARTS DE CONVERSION - PASSIF (h)(Elements circulants)	222 644,50	1 313 854,05
U TOTAL II (f+g+h)	17 068 185,85	21 589 352,05
T TRESORERIE PASSIF	7 499 062,99	10 928 911,05
R Crédits d'escompte		
E Crédit de trésorerie	0,00	0,00
S Banques (soldes créditeurs)	7 499 062,99	10 928 911,05
O TOTAL III	7 499 062,99	10 928 911,05
TOTAL I+II+III	124 913 132,79	137 569 027,14

(1) Capital personnel débiteur

(2) Bénéficiaire (+) . déficitaire (-)

0,00

0,00

COMPTES DE PRODUITS ET CHARGES (HORS TAXES)					
INVOLYS s.a					
30/06/2023					
	OPERATIONS	Propres à L'exercice 1	Concernant les exercices précédents 2	Totaux de L'exercice	EXERCICE PRECEDENT
				3 = 1 + 2	Net
I	PRODUITS D'EXPLOITATION				
	Ventes de marchandises	526 629,70	0,00	526 629,70	466 785,00
	Ventes de biens et services produits	13 626 012,63	0,00	13 626 012,63	19 613 190,46
	Chiffres d'affaires	14 152 642,33	0,00	14 152 642,33	20 079 975,46
	Variation de stock de produits	1 269 500,00	0,00	1 269 500,00	366 500,00
	Immobilisations produites pour l'Espe/elle-même	4 439 117,00	0,00	4 439 117,00	5 509 648,00
	Subvention d'exploitation		0,00	0,00	0,00
	Autres produits d'exploitation		0,00	0,00	0,00
	Reprises d'exploitation; transfert de charges	42 606,80	0,00	42 606,80	0,00
	TOTAL I	19 903 866,13	0,00	19 903 866,13	25 956 123,46
II	CHARGES D'EXPLOITATION				
	Achats revendus de marchandises	429 834,95	0,00	429 834,95	416 005,25
	Achats consommés de matières et de fournitures	363 796,31	0,00	363 796,31	248 167,35
	Autres charges externes	3 059 059,66	0,00	3 059 059,66	3 482 100,70
	Impôts et taxes	243 268,26	0,00	243 268,26	280 720,83
	Charges de personnel	12 831 149,53	0,00	12 831 149,53	12 415 324,31
	Autres charges d'exploitation		0,00	0,00	0,00
	Dotations d'exploitation	6 137 353,01	0,00	6 137 353,01	5 849 488,19
	TOTAL II	23 064 461,72	0,00	23 064 461,72	22 691 806,63
III	RESULTAT D'EXPLOITATION (I - II)			-3 160 595,59	3 264 316,83
IV	PRODUITS FINANCIERS				
	Produits des titres de participation et autres titres immobilisés	0,00	0,00	0,00	0,00
	Gains de change	205 687,23	0,00	205 687,23	14 768,64
	Intérêts et autres produits financiers		0,00	0,00	0,00
	Reprises financières; transfert de charges	663,68	0,00	663,68	991 342,62
	TOTAL IV	206 350,91	0,00	206 350,91	1 006 111,26
V	CHARGES FINANCIERES				
	Charges d'intérêts	389 665,05	0,00	389 665,05	516 721,35
	Pertes de changes	1 136,40	0,00	1 136,40	5 170,43
	Autres charges financières		0,00	0,00	0,00
	Dotations financières	541 963,79	0,00	541 963,79	830 392,71
	TOTAL V	932 765,24	0,00	932 765,24	1 352 284,49
VI	RESULTAT FINANCIER (IV - V)			-726 414,33	-346 173,23
VII	RESULTAT COURANT (III - V I)			-3 887 009,92	2 918 143,60

1) Variation de stocks : stocks final - stocks initial ; augmentation (+) ; diminution (-)

2) Achats revendus ou consommés : achats - variation de stocks.

COMPTES DE PRODUITS ET CHARGES (HORS TAXES) (suite)					
INVOLYS s.a					
	OPERATIONS	Propres à L'exercice 1	Concernant les exercices précédents 2	Totaux de L'exercice	Totaux de L'exercice
				3 = 1 + 2	3 = 1 + 2
VII	RESULTAT COURANT (Report)			-3 887 009,92	2 918 143,60
VIII	PRODUITS NON COURANTS				
	Produits des cessions d'immobilisations		0,00	0,00	0,00
	Subventions d'équilibre		0,00	0,00	0,00
	Reprises sur subventions d'investissement		0,00	0,00	0,00
	Autres produits non courants	1 964,76	0,00	1 964,76	264 040,71
	Reprises non courantes; transferts de charges		0,00	0,00	0,00
	TOTAL VIII	1 964,76	0,00	1 964,76	264 040,71
IX	CHARGES NON COURANTES				
	Valeurs nettes d'amortissements des immobilisations cédées		0,00	0,00	0,00
	Subventions accordées		0,00	0,00	0,00
	Autres charges non courantes	7,98	0,00	7,98	5 665,91
	Dotations non courantes aux amortiss. et provisions		0,00	0,00	0,00
	TOTAL IX	7,98	0,00	7,98	5 665,91
X	RESULTAT NON COURANT (VIII - IX)			1 956,78	258 374,80
XI	RESULTAT AVANT IMPOTS (VII+ X)			-3 885 053,14	3 176 518,40
XII	IMPOTS SUR LES RESULTATS		0,00	35 901,00	787 591,00
XIII	RESULTAT NET (XI - XII)			-3 920 954,14	2 388 927,40
XIV	TOTAL DES PRODUITS (I + IV + VIII)			20 112 181,80	27 226 275,43
XV	TOTAL DES CHARGES (II + V + IX + XII)			24 033 135,94	24 837 348,03
XVI	RESULTAT NET (XIV - XV)			-3 920 954,14	2 388 927,40

mazars

MAZARS AUDIT ET CONSEIL
101, Abdelmoumen 20340 - Casablanca



A. SAAIDI ET ASSOCIES
Commissaires aux Comptes

4 place maréchal- 20 070, Casablanca

INVOLYS S.A.

**ATTESTATION D'EXAMEN LIMITE SUR LA SITUATION INTERMEDIAIRE DES COMPTES
SOCIAUX
PERIODE DU 1^{er} JANVIER AU 30 JUIN 2023**

En application des dispositions du Dahir portant loi n°1-93-212 du 21 septembre 1993, tel que modifié et complété, nous avons procédé à un examen limité de la situation intermédiaire de la société INVOLYS S.A. comprenant le Bilan et le Compte de Produits et Charges relatifs à la période du 1^{er} janvier 2023 au 30 juin 2023. Cette situation intermédiaire qui fait ressortir un montant de capitaux propres et assimilés totalisant 85.766.799,61 MAD dont une perte nette de 3.920.954,14 MAD, relève de la responsabilité des organes de gestion de la société.

Nous avons effectué notre mission selon les normes de la profession au Maroc relatives aux missions d'examen limité. Ces normes requièrent que l'examen limité soit planifié et réalisé en vue d'obtenir une assurance modérée que la situation intermédiaire ne comporte pas d'anomalie significative. Un examen limité comporte essentiellement des entretiens avec le personnel de la société et des vérifications analytiques appliquées aux données financières ; il fournit donc un niveau d'assurance moins élevé qu'un audit. Nous n'avons pas effectué un audit et, en conséquence, nous n'exprimons donc pas d'opinion d'audit.

Sur la base de notre examen limité, nous n'avons pas relevé de faits qui nous laissent penser que la situation intermédiaire, ci-jointe, ne donne pas une image fidèle du résultat des opérations du semestre écoulé ainsi que de la situation financière et du patrimoine de la société INVOLYS S.A. arrêtés au 30 juin 2023, conformément au référentiel comptable admis au Maroc.

Sans remettre en cause la conclusion exprimée ci-dessus, nous attirons votre attention que Involys détient des titres de participation à l'étranger, au sens de l'article 144 de la loi sur les sociétés anonymes, évalués à l'actif pour KMAD 1 591 et dépréciés à hauteur de KMAD 1 417. Néanmoins, la société n'a pas procédé à l'établissement des comptes consolidés en application de l'article 2.5 de la circulaire de l'Autorité Marocaine du Marché des Capitaux n°03/19 du 20 février 2019. Selon le management, les filiales contrôlées, n'ont plus d'activité et leurs états de synthèse sont indisponibles.

Casablanca, le 26 Septembre 2023.

Les commissaires aux comptes

MAZARS AUDIT ET CONSEIL

Abdou DIOP
Associé
MAZARS AUDIT ET CONSEIL
101, Bd. Abdelmoumen
20 360 CASABLANCA
Tél : 0522 423 423 (L.C)
Fax : 0522 423 400

A. SAAIDI ET ASSOCIES

Bahaa SAAIDI
Associée
A. Saaidi & Associés
Commissaires aux Comptes
4, Place maréchal Casablanca
Tél: 05 22 27 99 16 - Fax: 05 22 70 58 96