

L'alliage des savoir-faire®

TCE – Enveloppes de Bâtiments – Constructions Métalliques
Ouvrages D'art – Ossature Bois – EPC Solaire...



RAPPORT FINANCIER 2020

1^{er} semestre



www.jet-contractors.com





Le rapport financier semestriel peut être consulté
et téléchargé sur le site www.jet-contractors.com

SOMMAIRE

04 — PROFIL

10 — FAITS MARQUANTS

RÉALISATIONS S1 2020
CARNET DE COMMANDES
PRISE DE COMMANDES

18 — PÉRIMÈTRE DE CONSOLIDATION

20 — COMPTES SEMESTRIELS 2020

COMPTES SOCIAUX S1 2020
COMPTES CONSOLIDÉS S1 2020

30 — ANALYSE FINANCIERE

COMPTES CONSOLIDÉS S1 2020
COMPTES SOCIAUX S1 2020

35 — ATTESTATIONS CACS

38 — COMMUNIQUÉS DE PRESSE S1 2020

42 — ANNEXES

Profil



PROFIL

FONDÉE EN 1992, JET CONTRACTORS

est une entreprise de construction générale .

Fort d'un savoir historique en matière d'enveloppe et structure du bâtiment, le Groupe Jet Contractors s'est progressivement doté de l'ensemble des outils et savoir-faire requis pour donner corps aux conceptions les plus complexes et gestes architecturaux les plus créatifs.

Au fil de deux décennies d'un développement principalement organique, Jet Contractors a ainsi intégré l'essentiel de la chaîne de valeur pour devenir l'acteur national de référence en matière de réalisation « clés-en-mains » de bâtiment à forte composante architecturale.

L'originalité du modèle de Jet Contractors tient à sa double compétence en matière de manufacturing et de general contracting. L'intégration de l'essentiel de la chaîne de valeur de l'activité du bâtiment confère au groupe agilité, flexibilité et modularité dans la conception et la réalisation de solutions destinées pour ses partenaires.

Jet Contractors œuvre pour les donneurs d'ordre les plus exigeants en matière d'infrastructures publiques, de programmes résidentiels, industriels ou destinés aux services, que d'ouvrage d'art à dominante métallique tant au Maroc que sur le continent africain. Enfin le groupe s'est engagé depuis 2012 dans le développement de compétences dédiées à l'EPC solaire, aussi bien photovoltaïque que solaire thermique.





GENERAL CONTRACTING



ACCOMPAGNER NOS CLIENTS SUR TOUTE LA CHAÎNE DE VALEUR DE LA CONSTRUCTION

Grâce à ses nombreuses activités en ingénierie, en construction, et en second-œuvre; le Groupe maîtrise un grand nombre de savoir-faire nécessaires à la réalisation de projets clés en main.

En développant l'activité de General Contracting, Jet Contractors a mis en exergue les synergies internes du Groupe qui permettent de réduire de façon significative les délais de conception et de réalisation d'un projet, par rapport aux projets en lots séparés.

Avec des références désormais clés, Jet Contractors est devenu un acteur majeur de ce segment d'activité.

Les donneurs d'ordre sont aujourd'hui davantage assurés de lancer des appels d'offre en lot unique et n'avoir plus qu'un interlocuteur pour rendre compte d'un projet. Jet Contractors a su profiter de sa capacité d'exécution dans tous ses métiers, de son expérience et de ses savoir-faire pour accompagner cette évolution.

C'est ainsi que le Groupe a amorcé sa structuration métier début 2013 afin de pouvoir être en mesure de réaliser seul ou en groupement des projets d'envergure, techniques et en tous corps d'état.

Cette structuration métier a permis au Groupe de se doter de compétences nouvelles, notamment d'intégrer de nouveaux pôles d'ingénierie mais également d'élargir son parc matériel en s'équipant de divers moyens mécaniques.

Le secteur du BTP a connu un formidable essor au Maroc au cours des dernières années. Ce développement a beaucoup été axé sur la mise à niveau des infrastructures de transport mais a également accompagné la politique des grands chantiers des travaux publics, des projets immobiliers d'envergure et du renouveau des administrations publiques.

Dans les années 2010, l'effort a beaucoup plus porté sur les équipements urbains, car dans cette frise chronologique, il a fallu combler les besoins sociaux et culturels en construisant davantage d'hôpitaux, de stades, de gares, d'aéroports et de théâtres...

C'est ainsi donc que la typologie du BTP a évolué : les projets jusqu'alors lancés en plusieurs lots sont désormais tenus à respecter des exigences en termes de délai et de qualité d'un niveau supérieur.



ENVELOPPES DE BÂTIMENTS



DONNER AUX BÂTIMENTS LEUR PLUS BELLE IDENTITÉ

En s'appuyant sur la maîtrise d'un spectre large de matériaux, Jet Contractors démultiplie les possibilités de dessiner les façades de bâtiments.

Mêler la créativité à la technicité et à l'esthétisme, voilà l'exercice auquel se livre le Groupe depuis 27 années. Qu'elles soient en vitrage, en béton fibré architectonique, en alucobond, nos façades permettent très souvent des constructions rapides, peu consommatrices en maintenance et avec un impact réduit sur l'environnement, le tout, en soutenant des lignes architecturales esthétiques, contemporaines et audacieuses..

LE BÉTON AU CENTRE DES FAÇADES DESIGN ET DURABLES

Be Arch filiale du groupe, développe des solutions innovantes avec du béton fibré architectonique. Il s'agit de solutions compétitives, pour des constructions rapides, peu consommatrices de maintenance et respectueuses de l'environnement. Il s'agit du seul fabriquant d'éléments en béton renforcé au Maroc et en Afrique.


Be Arch développe deux types de bétons :

Le GRC : un béton renforcé avec une fibre de verre, résistante aux alcalis du ciment. Le GRC permet d'épouser n'importe quelle forme, puisqu'il est fabriqué sur un moule auquel on peut donner non seulement la forme désirée mais aussi une grande variété de textures, en fonction du fond du moule employé.

Les possibilités d'utilisations des éléments en GRC sont multiples : moucharabieh, mobilier urbain, ou panneaux de façade (Sandwich, Lame ou Stud Frame).

le Ductal® est un béton fibré à ultra-hautes performances (BFUP) renforcé par des fibres organiques, métalliques, à base d'acier inoxydable ou de verre. C'est un matériau à la pointe de l'innovation et aux applications polyvalentes. Grâce à ses qualités techniques et esthétiques il offre une grande marge de manœuvre à la créativité des designers et architectes pour imaginer des surfaces et des formes innovantes tout en assurant résistance, ductilité, durabilité et faible impact sur l'environnement.





STRUCTURES ET OUVRAGES MÉTALLIQUES



DÉLIVRER DES CHARPENTES COMPLEXES AVEC UNE APPROCHE INDUSTRIELLE

Jet Contractors renforce sa ligne métier «structures et ouvrages métalliques» portées par ses filiales AR Factory et Mea Wood.

Jet Contractors a réalisé et installé des charpentes de moyenne et grande dimensions tant en métal qu'en bois lamellé-collé sur des projets phares durant les 10 dernières années.

Avec des entités dédiées pour chaque type de structures, Jet Contractors délivre avec une approche industrielle optimisée en permanence la conception, le dimensionnement, la fabrication, la livraison et le montage des structures de bâtiments publics ou autres, d'unités industrielles et d'ouvrages d'art.





EPC SOLAIRE



AGIR POUR LA TRANSITION ÉNERGÉTIQUE GRÂCE AU PHOTOVOLTAÏQUE

NOTRE EXPERTISE PHOTOVOLTAÏQUE AU SERVICE DE LA TRANSITION ÉNERGÉTIQUE

Jet Energy est une société marocaine spécialisée dans la réalisation, l'exploitation et la maintenance de centrales photovoltaïques.

Fondée en 2012, sa création émane d'une volonté d'accompagner la stratégie nationale de transition énergétique vers les sources renouvelables et en particulier, l'énergie solaire photovoltaïque sous ses différentes formes.

Jet Energy a su, grâce à son expertise et son savoir-faire, se positionner comme leader marocain dans son domaine et se développe aujourd'hui sur le marché international, et particulièrement en Afrique subsaharienne.

CERTIFICATION TAQA PRO



Toujours dans un souci de qualité et de maîtrise des bonnes pratiques d'installation photovoltaïque, après une première certification « Taqa pro » PV+, Jet Energy a enchaîné par une seconde certification « Taqa Pro » pompage solaire durant la 2eme session de labellisation en 2019.

Label Taqa Pro

Ces labels ont été lancés pour organiser le métier d'installateur photovoltaïque, rassurer les utilisateurs et booster le secteur qui connaîtra bientôt une libéralisation de la production électrique de basse tension à partir de sources renouvelables. Ils sont attribués pour une durée de deux ans reconductibles si l'entreprise re-dépose un dossier prouvant notamment qu'elle a effectué un nombre minimum d'installations, avec l'éventualité de repasser la formation ou le test d'admission.

Faits Marquants

2020





PARTICIPATION AU FORUM EHTP ENTREPRISES

Jet Contractors a été sponsor Platinum du Forum EHTP Entreprises tenu le 15 et 16 Janvier 2020 sous le thème « Le nouveau modèle de développement national : Un appel aux pratiques de l'ingénieur citoyen » à l'École Hassania Des Travaux Publics.



LANCEMENT DE « L'INCUBATEUR GREEN BUILDING 4.0 »

Signature du partenariat de lancement du programme « l'incubateur Green Building 4.0 » entre L'Université Internationale de Rabat et Jet Contractors. Incubateur de Start-Ups dédiées à l'industrie du bâtiment, il s'agit d'un écosystème qui donne accès aux entreprises partenaires, à des idées innovantes, adaptables et opérationnelles.

LA JOURNÉE INTERNATIONALE DES DROITS DES FEMMES

A l'occasion de la journée internationale des droits des femmes, des cadeaux symboliques ont été remis à l'ensemble des collaboratrices dans une ambiance chaleureuse et conviviale.



CAMPAGNE DE SENSIBILISATION COVID - 19

Une campagne de sensibilisation à l'importance vitale du respect des principales mesures préventives et sanitaires en vigueur pour enrayer la propagation de la pandémie « coronavirus (Covid-19) » a été menée ponctuellement dans les locaux du groupe ainsi que sur l'ensemble de ses chantiers.

Nouveau coronavirus فيروس كورونا الجديد

VOICI COMMENT كيفية الوقاية **و** **NOUS PROTÉGER :** والحماية منه:

 SE LAVIER SOUVENT LES MAINS بغسل الأيدي بعناية	 RESPECTER LA DISTANCE DE SÉCURITÉ احترام مسافة الأمان	 INTRODUCTION DES PRODIGES DE MAIN ممنوع المصافحة بالأيدي	 BOIRE BEAUCOUP DE LIQUIDES شرب كميات كثيرة من السوائل
 PORT DU MASQUE OBLIGATOIRE ارتداء الطعاقم إلزامي	 NE PAS TOUCHER LES SURFACES CONTINGENTES الامساك بالمواعن ممنوع	 JETER LES MOUCHETOIRS SAUVES DANS UNE POISSIBLE Poubelle رسي المشكحات في المشكحات	



CAMPAGNE DE DON DE SANG

Sur une initiative du Groupe et dans un élan de solidarité nationale, l'ensemble des collaborateurs de notre groupe se sont mobilisés pour participer massivement à la campagne «Don de sang ». Dans un but de pallier le manque qu'enregistrent les centres de transfusion sanguine à travers le royaume, durant cette conjoncture exceptionnelle marquée par la lutte contre la pandémie du coronavirus.

CAMPAGNE DE DÉPISTAGE COVID - 19

En adéquation avec les mesures prises par le royaume pour la lutte contre la pandémie du COVID- 19, Jet Contractors a lancé une vaste opération de dépistage auprès de ses collaborateurs afin de leur garantir un environnement sain et un cadre de travail qui respecte les strictes règles d'hygiène imposées par les autorités et son protocole interne.



RÉALISATIONS S1 2020



PRINCIPAUX PROJETS DÉCROCHÉS AU PREMIER SEMESTRE 2020 :

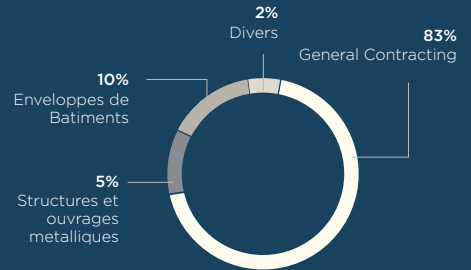
1. Résidences Universitaires à Dakar
2. Cité des métiers et des compétences de la région de Beni Mellal - Khenifra
3. Gare Maritime de Casablanca - habillage
4. Jardin Andalou Hassan II Rabat
5. Cité des métiers et des compétences de la région de Tanger - Tetouan - Al Hoceïma

CARNET DE COMMANDES

*social

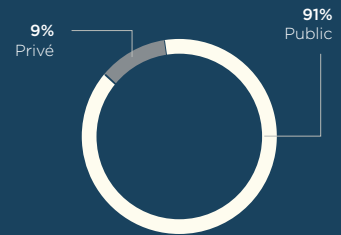
CATÉGORIE

General Contracting	1 942 648 560,64	83%
Structures Et Ouvrages Métalliques	125 286 677,70	5%
Enveloppes De Bâtiments	224 906 240,86	10%
Divers	35 364 890,07	2%
Total	2 328 206 369,28	100%



SECTEUR

Public	2 121 420 893,64	91%
Privé	206 785 475,64	9%
Total	2 328 206 369,28	100%

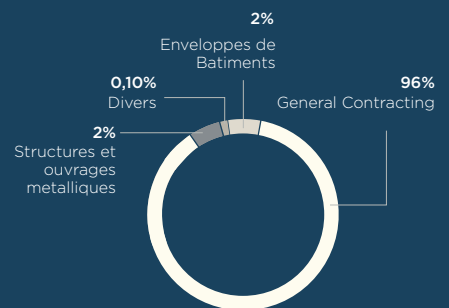


PRISE DE COMMANDES

*social

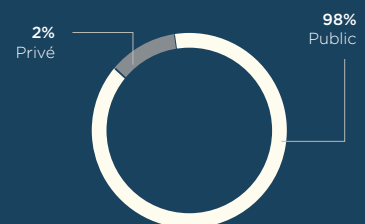
CATÉGORIE

General Contracting	1 447 801 371,14	96%
Enveloppes De Bâtiments	28 598 700,00	2%
Divers	1 461 759,90	0,10%
Structures Et Ouvrages Métalliques	28 119 038,10	2%
Total	1 505 980 869,14	100%



SECTEUR

Privé	28 119 038,10	2%
Public	1 477 861 831,04	98%
Total	1 505 980 869,14	100%



Périmètre de conso- lidation



RÉFÉRENTIEL COMPTABLE :

Les comptes consolidés du groupe Jet Contractors ont été établis conformément aux normes marocaines telles que prescrites par le conseil National de la Comptabilité en se référant à l'avis N°5.

PÉRIMÈTRE ET MÉTHODE DE CONSOLIDATION

Variation du périmètre et méthode de consolidation


Entité	31/12/2019				30/06/2020				Méthode de consolidation		
	Société détentrice	% de contrôle		% d'intérêt		Société détentrice	% de contrôle			% d'intérêt	
JET CONTRACTORS	SOCIETE MERE					SOCIETE MERE					IG
AR FACTORY	JET CONTRACTORS	70,00%		70,00%		JET CONTRACTORS	70,00%		70,00%		IG
JET PRIM	JET CONTRACTORS	92.5%		92,50%		JET CONTRACTORS	92.5%		92,50%		IG
JET ENERGY	JET CONTRACTORS	98,00%		98,00%		JET CONTRACTORS	98,00%		98,00%		IG
MOROCCAN CONTRACTORS ASSOCIATES	JET CONTRACTORS	100,00%		100,00%		JET CONTRACTORS	100,00%		100,00%		IG
MEAWOOD	JET CONTRACTORS	73,33%	93,33%	73,33%	93,33%	JET CONTRACTORS	73,33%	93,33%	73,33%	93,33%	IG
	MOROCCAN CONTRACTORS ASSOCIATES	20,00%		20,00%		MOROCCAN CONTRACTORS ASSOCIATES	20,00%		20,00%		
BE ARCH	JET CONTRACTORS	80,00%		80,00%		JET CONTRACTORS	80,00%		80,00%		IG
JET CONTRACTORS Holding France	JET CONTRACTORS	100,00%		100,00%		JET CONTRACTORS	100,00%		100,00%		IG
MEA MONTAGE	MEA WOOD	100%		93,33%		MEA WOOD	100%		93,33%		IG
CSK	JET CONTRACTORS	100,00%		100,00%		JET CONTRACTORS	100,00%		100,00%		IG
SIM JET MEA	JET CONTRACTORS	99,99%		99,99%		JET CONTRACTORS	99,99%		99,99%		IG
JET CONTRACTORS FZ	JET CONTRACTORS	100,00%		100,00%		JET CONTRACTORS	100,00%		100,00%		IG
JET CONTRACTORS INTERNATIONAL	JET HOLDING France	80,00%		80,00%		JET HOLDING France	80,00%		80,00%		IG
JET CONSORTIUM	BE ARCH	16,66%	66,67%	13,33%	57,20%	Sortie de Périmètre					
	MEA WOOD	16,66%		15,55%							
	AR FACTORY	16,66%		11,66%							
	MCA	16,66%		16,66%							
PV INDUSTRY	JET ENERGY	100,00%		98,00%		Sortie de Périmètre					
ENGEN RENEWABLE SA	JET CONTRACTORS	99,87%		99,87%		Sortie de Périmètre					

IG : Intégration globale

MEE : Mise en équivalence

Les retraitements portent sur :

- Les dettes et les créances réciproques ;
- Les produits et les charges intragroupe ;
- La marge sur facturation des filiales figurant dans les encours ;
- L'annulation des titres de participation, des prêts et emprunts ;
- Les résultats internes (dividendes distribués...) ;
- Les marges sur amortissements des immobilisations acquises en intragroupe ;
- Les dotations aux provisions pour dépréciation des titres de participation ;
- Les écarts de conversion ;
- L'écart d'acquisition ;
- Le traitement des comptes de la société mise en équivalence
- Les impôts différés.



Comptes Semestriels 2020

COMPTES SOCIAUX SEMESTRIELS S1 2020

BILAN ACTIF

ACTIF		EXERCICE 30/06/2020			PRECEDENT
		Brut	Amort - Prov	Net	Net 31/12/2019
ACTIF IMMOBILISE	IMMOBILISATION EN NON VALEURS (A)	3 234 052,42	1 067 415,73	2 166 636,69	2 490 041,93
	Frais préliminaires	2 498 052,42	749 415,73	1 748 636,69	1 998 441,93
	Charges à répartir sur plusieurs exercices	736 000,00	318 000,00	418 000,00	491 600,00
	Primes de remboursement des obligations				
	IMMOBILISATIONS INCORPORELLES (B)	3 526 362,44	2 724 733,61	801 628,83	980 123,97
	Immobilisation en recherche et développement				
	Brevets, marques, droits et valeurs similaires	3 526 362,44	2 724 733,61	801 628,83	980 123,97
	Fonds commercial				
	Autres immobilisations incorporelles				
	IMMOBILISATIONS CORPORELLES (C)	93 726 191,35	40 508 029,48	53 218 161,87	47 902 777,24
	Terrains	4 457 809,00		4 457 809,00	4 457 809,00
	Constructions	30 542 962,89	12 465 286,61	18 077 676,28	18 784 247,78
	Installations techniques, matériel et outillage	41 451 042,23	22 365 529,18	19 085 513,05	20 919 346,42
	Matériel transport	1 397 755,06	1 203 123,26	194 631,80	256 173,49
	Mobilier, matériel de bureau, aménagements divers	7 327 148,10	4 392 690,61	2 934 457,49	3 171 700,55
Autres immobilisations corporelles	81 399,80	81 399,80			
Immobilisations corporelles en cours	8 468 074,25		8 468 074,25	313 500,00	
IMMOBILISATIONS FINANCIERES (D)	234 092 115,53	11 935 733,18	222 156 382,35	220 624 023,63	
Prêts immobilisés					
Autres créances financières	102 280 673,51	10 898 431,18	91 382 242,33	89 849 883,61	
Titres de participation	131 811 442,02	1 037 302,00	130 774 140,02	130 774 140,02	
Autres titres immobilisés					
ECARTS DE CONVERSION ACTIF (E)	65 777,69		65 777,69	166 624,26	
Diminution des créances immobilisées	65 777,69		65 777,69	166 624,26	
Augmentation des dettes de financement					
TOTAL I (A+B+C+D+E)	334 644 499,43	56 235 912,00	278 408 587,43	272 163 591,03	
ACTIF CIRCULANT	STOCKS (F)	242 038 776,64	24 762 486,02	217 276 290,62	221 280 413,50
	Marchandises				
	Matières et fournitures consommables	123 709 770,35	24 762 486,02	98 947 284,33	109 363 510,40
	Produits en cours	118 329 006,29		118 329 006,29	111 916 903,10
	Produits intermédiaires et produits résiduels				
	Produits finis				
	CREANCES DE L'ACTIF CIRCULANT (G)	2 190 165 264,37	134 286 498,82	2 055 878 765,55	2 225 225 175,73
	Fournisseurs débiteurs, avances et acomptes	18 086 884,09		18 086 884,09	29 091 713,75
	Clients et comptes rattachés	1 960 820 503,71	116 365 302,55	1 844 455 201,16	1 987 405 704,37
	Personnel				
	Etat	166 386 246,77		166 386 246,77	182 864 362,62
Comptes d'associés					
Autres débiteurs	35 975 332,86	17 921 196,27	18 054 136,59	16 454 609,46	
Comptes de régularisation - actif	8 896 296,94		8 896 296,94	9 408 785,53	
TITRES ET VALEURS DE PLACEMENT (H)					
ECARTS DE CONVERSION - ACTIF (I)	2 464 085,18		2 464 085,18	2 597 874,97	
TOTAL II (F+G+H+I)	2 434 668 126,19	159 048 984,84	2 275 619 141,35	2 449 103 464,20	
TRESO	TRÉSORERIE - ACTIF	35 391 017,36		35 391 017,36	3 152 557,91
	Chèques et valeurs à encaisser				2 039 446,94
	Banque, T.G. et C.C.P.	35 317 871,42		35 317 871,42	1 088 289,52
	Caisse, Régies d'avances et accreditifs	73 145,94		73 145,94	24 821,45
TOTAL III	35 391 017,36		35 391 017,36	3 152 557,91	
TOTAL ACTIF (I + II + III)	2 804 703 642,98	215 284 896,84	2 589 418 746,14	2 724 419 613,14	

COMPTES SOCIAUX SEMESTRIELS S1 2020

BILAN PASSIF

PASSIF		EXERCICE 30/06/2020	PRECEDENT 31/12/2019
FINANCEMENT PERMANENT	CAPITAUX PROPRES (A)	907 191 415,70	896 072 223,03
	Capital social ou personnel	148 619 000,00	148 619 000,00
	Moins : actionnaires, capital souscrit non appelé		
	Capital appelé dont verse :		
	Primes d'émission, de fusion, d'apport	266 914 000,00	266 914 000,00
	Ecarts de réévaluation		
	Réserve légale	14 861 900,00	14 861 900,00
	Autres réserves	3 000 000,00	3 000 000,00
	Report à nouveau	462 677 323,03	370 774 744,03
	Résultat net en instance d'affectation		
	Résultat net de l'exercice	11 119 192,67	91 902 579,00
	CAPITAUX PROPRES ASSIMILES (B)	6 044 452,43	6 832 844,50
	Subventions d'investissement	6 044 452,43	6 832 844,50
	Provisions réglementées		
DETTES DE FINANCEMENT (C)	129 470 985,63	136 758 033,95	
Emprunts obligataires			
Autres dettes de financement	129 470 985,63	136 758 033,95	
PROVISIONS DURABLES POUR RISQUES ET CHARGES (D)			
Provisions pour risques			
Provisions pour charges			
ECARTS DE CONVERSION - PASSIF (E)	33 068,00	2 688,00	
Augmentation des créances immobilisées	33 068,00	2 688,00	
Diminution des dettes de financement			
TOTAL I (A+B+C+D+E)	1 042 739 921,76	1 039 665 789,48	
PASSIF CIRCULANT	DETTES DU PASSIF CIRCULANT (F)	1 068 246 463,19	1 282 664 970,11
	Fournisseurs et comptes rattachés	622 415 882,57	789 079 127,41
	Clients créditeurs, avances et acomptes	56 804 019,96	47 995 839,58
	Personnel	2 775 613,43	3 183 263,02
	Organismes sociaux	3 540 870,02	1 436 522,72
	Etat	282 140 935,57	319 516 716,34
	Comptes d'associés	25 000 000,00	25 000 000,00
	Autres créanciers	64 285 632,30	83 836 193,88
	Comptes de régularisation - passif	11 283 509,34	12 617 307,16
	AUTRES PROVISIONS POUR RISQUES ET CHARGES (G)	13 127 994,52	13 568 210,80
ECARTS DE CONVERSION - PASSIF (Éléments circulants) (H)	2 122 375,19	1 570 801,49	
TOTAL II (F+G+H)	1 083 496 832,90	1 297 803 982,40	
TRESO	TRÉSORERIE - PASSIF	463 181 991,48	386 949 841,26
	Crédits d'escompte	4 107 937,36	4 318 661,00
	Crédits de trésorerie	202 495 818,42	172 785 965,86
	Banques (soldes créditeurs)	256 578 235,70	209 845 214,40
TOTAL III	463 181 991,48	386 949 841,26	
TOTAL PASSIF (I + II + III)		2 589 418 746,14	2 724 419 613,14

COMPTES SOCIAUX SEMESTRIELS S1 2020

COMPTE DE PRODUITS ET CHARGES

CPC	OPERATIONS		TOTAUX		
	Propres à L'exercice	Exercices précédant	Exercice 1 + 2 = 3	Exercice Précédant	Exercice Précédant
	1	2	30/06/2020	30/06/2019	31/12/2019
I - PRODUITS D'EXPLOITATION					
Ventes de marchandises (en l'état)	9 624 848,18		9 624 848,18	8 237 546,38	23 305 314,48
Ventes de biens et services produits	533 141 087,21		533 141 087,21	777 624 535,22	1 589 297 798,56
Chiffre d'affaires	542 765 935,39		542 765 935,39	785 862 081,60	1 612 603 113,04
Variation de stock de produits (±)	6 412 103,19		6 412 103,19	-	21 657 038,94
Immobilisations produites par l'Ese pour elle même					-
Subvention d'exploitation					-
Autres produits d'exploitation					-
Reprises d'exploitation; transfert de charges	164 728 671,49		164 728 671,49	133 011 390,49	133 011 390,49
TOTAL I	713 906 710,07		713 906 710,07	901 268 057,07	1 723 957 464,59
II - CHARGES D'EXPLOITATION					
Achats revendus de marchandises	7 443 809,70		7 443 809,70	7 536 253,16	20 365 134,40
Achats consommés de matières et de fournitures	448 875 097,23		448 875 097,23	540 333 845,81	1 210 080 009,69
Autres charges externes	36 068 178,61	2 421 913,83	38 490 092,44	42 962 614,27	92 180 215,36
Impôts et taxes	1 480 224,02		1 480 224,02	2 558 261,31	3 806 645,25
Charges de personnel	26 966 706,41		26 966 706,41	25 992 999,26	50 339 944,68
Autres charges d'exploitation	290 000,00		290 000,00	2 792 889,25	3 082 889,25
Dotations d'exploitation	155 158 299,22	68,76	155 158 367,98	156 546 156,63	172 983 341,02
TOTAL II	676 282 315,19	2 421 982,59	678 704 297,78	778 723 019,69	1 552 838 179,65
III - RESULTAT D'EXPLOITATION (I - II)			35 202 412,29	122 545 037,38	171 119 284,94
IV - PRODUITS FINANCIERS					
Produits des titres de participation et autres t. immo				8 236 920,00	8 238 271,08
Gains de change	1 594 946,07		1 594 946,07	576 706,77	1 405 830,19
Intérêts et autres produits financiers	2 643 578,57		2 643 578,57	2 929 128,78	5 603 363,95
Reprises financières; transferts de charges	32 084 897,07		32 084 897,07	31 650 839,31	31 650 839,31
TOTAL IV	36 323 421,71		36 323 421,71	43 393 594,86	46 898 304,53
V - CHARGES FINANCIERES					
Charges d'intérêts	14 314 969,47		14 314 969,47	20 105 333,05	37 493 711,39
Pertes de change	2 885 764,65	86,56	2 885 851,21	1 269 536,11	3 934 131,08
Autres charges financières					-
Dotations financières	32 321 014,36		32 321 014,36	31 595 822,16	32 084 897,07
TOTAL V	49 521 748,48	86,56	49 521 835,04	52 970 691,32	73 512 739,54
VI - RESULTAT FINANCIER (IV - V)			- 13 198 413,33	- 9 577 096,46	- 26 614 435,01
VII - RESULTAT COURANT (III + VI)			22 003 998,96	112 967 940,92	144 504 849,93
VIII - PRODUITS NON COURANTS					
Produits des cessions d'immobilisations	11 362 728,08		11 362 728,08	1 546 866,48	13 547 143,75
Subventions d'équilibre					-
Reprises sur subventions d'investissement	788 392,07		788 392,07	788 392,07	788 392,07
Autres produits non courants	72 197,91		72 197,91	4 530,65	89 249,08
Reprises non courantes; transferts de charges					-
TOTAL VIII	12 223 318,06		12 223 318,06	2 339 789,20	14 424 784,90
IX - CHARGES NON COURANTES					
Valeurs nettes d'amort. des immo. cédées	11 385 612,07		11 385 612,07	1 330 299,24	13 141 700,04
Subventions accordées					-
Autres charges non courantes	2 992 028,28		2 992 028,28	9 820,01	2 272 456,79
Dotations non courantes aux amort. et provisions					-
TOTAL IX	14 377 640,35		14 377 640,35	1 340 119,25	15 414 156,83
X - RESULTAT NON COURANT (VIII - IX)			- 2 154 322,29	999 669,95	- 989 371,93
XI - RESULTAT AVANT IMPOTS (VII + X)			19 849 676,67	113 967 610,87	143 515 478,00
XII - IMPOTS SUR LES RESULTATS	8 730 484,00		8 730 484,00	42 580 009,00	51 612 899,00
XIII - RESULTAT NET (XI - XII)			11 119 192,67	71 387 601,87	91 902 579,00
XIV - TOTAL DES PRODUITS (I + IV + VIII)			762 453 449,84	947 001 441,13	1 785 280 554,02
XV - TOTAL DES CHARGES (II + V + IX + XII)			751 334 257,17	875 613 839,26	1 693 377 975,02
XVI - RESULTAT NET (XIV - XV)			11 119 192,67	71 387 601,87	91 902 579,00

COMPTES SOCIAUX SEMESTRIELS S1 2020

TABLEAU DE FINANCEMENT

SYNTHESE DES MASSES DU BILAN		EXERCICE a	EXERCICE PRECEDENT b	Variation (a-b)	
				Emplois c	Ressources d
1	Financement Permanent	1 042 739 921,76	1 039 665 789,48	3 074 132,28	
2	Moins Actif Immobilisé	278 408 587,43	272 163 591,03	6 244 996,40	
3	= Fonds de Roulement Fonctionnel (1-2) (A)	764 331 334,33	767 502 198,45		3 170 864,12
4	Actif Circulant	2 275 619 141,35	2 449 103 464,20		173 484 322,85
5	Moins Passif Circulant	1 083 496 832,90	1 297 803 982,40		214 307 149,50
6	= Besoins de Financement Global (4-5) (B)	1 192 122 308,45	1 151 299 481,80	40 822 826,65	
7	= Trésorerie Nette (Actif - Passif) (A - B)	- 427 790 974,12	- 383 797 283,35		43 993 690,77

EMPLOIS ET RESSOURCES DE L'EXERCICE (Flux)	EXERCICE		EXERCICE PRECEDENT	
	EMPLOIS	RESSOURCES	EMPLOIS	RESSOURCES
AUTOFINANCEMENT: (A)		13 750 734,39		83 865 169,01
Capacité d'Autofinancement		13 750 734,39		97 240 879,01
Distribution de bénéfices				13 375 710,00
CESSIONS ET REDUCTIONS D'IMMOBILISATIONS: (B)		12 163 328,08		19 525 618,08
Cession d'Immobilisations Incorporelles				13 547 143,75
Cession d'Immobilisations Corporelles		11 362 728,08		-
Cession d'Immobilisation Financières				5 978 474,33
Récupérations sur Créances Immobilisées		800 600,00		
AUGMENTATIONS DES CAPITAUX PROPRES ET ASSIMILES: (C)				200 333 000,00
Augmentations de Capital, Apports				200 333 000,00
Subventions d'Investissement				
AUGMENTATIONS DES DETTES DE FINANCEMENT: (D)				150 000 000,00
(Nette de primes de remboursement)				150 000 000,00
I. TOTAL DES RESSOURCES STABLES: (A+B+C+D)		25 914 062,47		453 723 787,09
ACQUISITIONS ET AUGMENTATIONS D'IMMOBILISATIONS: (E)	21 797 878,27		53 617 412,58	
Acquisition d'Immobilisations Incorporelles			330 387,67	
Acquisition d'Immobilisations Corporelles	19 565 766,12		19 006 263,41	
Acquisition d'Immobilisations Financières			26 350 000,00	
Augmentation des Créances Immobilisées	2 232 112,15		7 930 761,50	
REMBOURSEMENT DES CAPITAUX PROPRES (F)				
REMBOURSEMENT DES DETTES DE FINANCEMENT (G)	7 287 048,32		320 789 797,42	
EMPLOIS EN NON-VALEURS (H)			2 748 052,42	
II. TOTAL DES EMPLOIS STABLES (E+F+G+H)	29 084 926,59		377 155 262,42	
III. VARIATION DU BESOIN DE FINANCEMENT GLOBAL (B.F.G)	40 822 826,65		193 732 533,28	
IV. VARIATION DE LA TRESORERIE	-	43 993 690,77		117 164 008,61
TOTAL GENERAL	69 907 753,24	69 907 753,24	570 887 795,70	570 887 795,70

COMPTES CONSOLIDÉS SEMESTRIELS S1 2020

BILAN ACTIF

ACTIF		EXERCICE 30/06/2020	PRECEDENT 31/12/2019
		Net	Net
ACTIF IMMOBILISE	IMMOBILISATIONS EN NON VALEURS: (A)	2 208 390,29	2 566 431,13
	* Frais Préliminaires	1 766 063,69	2 026 177,93
	* Charges à Répartir sur Plusieurs Exercices	442 326,60	540 253,20
	* Primes de Remboursement des Obligations		
	IMMOBILISATIONS INCORPORELLES: (B)	63 842 664,47	68 229 013,61
	* Ecarts d'acquisition	62 893 320,25	67 086 208,26
	* Immobilisations en Recherche et Développement		
	* Brevets, Marques, Droits et Valeurs Similaires	949 344,22	1 142 805,35
	* Fonds Commercial		
	* Autres Immobilisations Incorporelles		
	IMMOBILISATIONS CORPORELLES: (C)	102 542 142,85	98 453 279,13
	* Terrains	4 457 809,00	4 457 809,00
	* Constructions	22 844 969,28	23 313 575,07
	* Installations Techniques, Matériel & Outillage	60 719 222,87	63 545 851,93
	* Matériel de Transport	204 558,88	285 721,39
	* Mobilier de Bureau, Aménagements Divers	5 848 856,66	6 549 881,56
* Autres Immobilisations Corporelles	587,19	912,98	
* Immobilisations Corporelles en Cours	8 466 138,96	299 527,20	
IMMOBILISATIONS FINANCIERES: (D)	9 827 230,03	7 991 459,56	
* Prêts Immobilisés	95 100,00	105 500,00	
* Autres Créances Financières	9 584 915,44	7 856 269,54	
* Titres de Participation	147 214,59	29 690,02	
* Titres mis en équivalence			
* Autres Titres Immobilisés			
ECART DE CONVERSION - ACTIF: (E)			
* Diminution des Créances Immobilisées			
* Augmentation Des dettes Financières			
TOTAL I (A + B + C + D + E)	178 420 427,63	177 240 183,43	
ACTIF CIRCULANT	STOCKS: (F)	371 250 210,14	323 431 124,85
	* Marchandises		
	* Matériel et Fournitures Consommables	122 691 840,52	128 045 475,35
	* Produits en Cours	205 906 997,52	195 011 202,44
	* Produits Intermédiaires et Produits Résiduels	42 438 023,14	
	* Produits Finis	213 348,96	374 447,06
	CREANCES DE L'ACTIF CIRCULANT: (G)	2 157 722 483,06	2 306 414 316,02
	* Fournisseurs Débiteurs, Avances et Acomptes	24 955 707,15	31 691 649,32
	* Clients et Comptes Rattachés	1 902 552 148,75	2 035 456 302,50
	* Personnel	48 976,00	51 000,00
	* Etat	214 808 837,67	223 146 576,63
	* Comptes d'associés débiteurs		
	* Autres Débiteurs	5 363 803,47	6 498 814,82
* Compte de Régularisation Actif	9 993 010,02	9 569 972,75	
TITRES ET VALEURS DE PLACEMENT (H)			
ECARTS DE CONVERSION ACTIF (I)			
(Eléments circulants)			
TOTAL II (F + G + H + I)	2 528 972 693,20	2 629 845 440,87	
TRESO	TRESORERIE - ACTIF	51 241 987,90	18 993 009,18
	* Chèques et Valeurs à Encaisser	30 240,00	5 320 064,23
	* Banque , T.G et C.C.P	50 959 802,57	13 527 127,01
	* Caisse, Régies d'Avances et Accréditifs	251 945,33	145 817,94
TOTAL III	51 241 987,90	18 993 009,18	
TOTAL GENERAL (I + II + III)		2 758 635 108,74	2 826 078 633,48

COMPTES CONSOLIDÉS SEMESTRIELS S1 2020

BILAN PASSIF

PASSIF		EXERCICE 30/06/2020	PRECEDENT 31/12/2019
FINANCEMENT PERMANENT	FONDS PROPRES:		
	* Capital Social ou Personnel	148 619 000,00	148 619 000,00
	* Moins: Actionnaires, Capital Souscrit Non Appelé		
	Capital Appelé		
	dont Versé . . .		
	* Primes d'Emission, de Fusion, d'Apport	266 914 000,00	266 914 000,00
	* Ecart d'évaluation		
	* Réserve Légale	16 115 054,08	15 891 304,61
	* Autres Réserves	6 390 000,00	6 390 000,00
	* Report à Nouveau	492 484 808,93	375 365 226,38
	* Ecart de Conversion	139 458,10	643 253,82
	* Résultats Nets en Instance d'Affectation	-	
	* Résultat net de l'exercice/Part Groupe	20 557 762,34	117 504 012,85
	* Interet hors groupe hors resultat S1 2020	6 715 943,44	2 177 543,84
	* Interet hors groupe / resultat S1 2020	- 559 136,56	4 538 397,67
	TOTAL DES CAPITAUX PROPRES (A):	957 376 890,33	938 042 739,17
	CAPITAUX PROPRES ASSIMILES: (B)	6 805 864,65	7 659 775,31
* Subventions d'Investissement	6 805 864,65	7 659 775,31	
* Provisions Réglementées			
DETTES DE FINANCEMENT: (C)	142 732 364,83	136 787 797,15	
* Emprunts Obligataires			
* Autres Dettes de Financement	142 732 364,83	136 787 797,15	
PROVISIONS DURABLES POUR RISQUES ET CHARGES: (D)	370 434,60	370 434,60	
* Provisions pour Risques			
* Provisions pour Charges	370 434,60	370 434,60	
ECARTS DE CONVERSION - PASSIF: (E)			
* Augmentation de Créances Immobilisées			
* Diminution des Dettes de Financement			
TOTAL I (A + B + C + D + E)	1 107 285 554,41	1 082 860 746,23	
PASSIF CIRCULANT	DETTES DU PASSIF CIRCULANT: (F)	1 113 132 375,44	1 293 086 966,84
	* Fournisseurs et Comptes Rattachés	566 831 533,75	690 215 497,78
	* Clients Crédeurs, Avances et Acomptes	62 405 642,94	67 265 718,68
	* Personnel	18 195 182,84	15 486 052,14
	* Organismes Sociaux	11 601 496,25	8 548 154,99
	* Etat	345 163 199,34	379 217 346,46
	* Comptes d'Associés	31 096 169,50	31 685 253,50
	* Autres Créanciers	65 221 409,37	84 050 676,44
	* Comptes de Régularisation - Passif	12 617 741,45	16 618 266,85
	AUTRES PROVISIONS POUR RISQUES ET CHARGES (G)	10 713 669,26	11 007 088,76
ECARTS DE CONVERSION PASSIF (Eléments Circulants) (H)			
TOTAL II (F + G + H)	1 123 846 044,70	1 304 094 055,60	
TRESO	TRESORERIE PASSIF:	527 503 509,63	439 123 831,65
	* Crédits d'Escompte	23 241 615,45	21 405 900,90
	* Crédits de Trésorerie	205 995 818,42	172 785 965,86
	* Banques solde créditeur	298 266 075,76	244 931 964,89
TOTAL III	527 503 509,63	439 123 831,65	
TOTAL GENRAL (I + II + III)		2 758 635 108,74	2 826 078 633,48

COMPTES CONSOLIDÉS SEMESTRIELS S1 2020

COMPTE DE PRODUITS ET CHARGES

CPC		EXERCICE	EXERCICE	EXERCICE
		30/06/2020	30/06/2019	31/12/2019
EXPLOITATION	I-PRODUITS D'EXPLOITATION:			
	* Ventes de Marchandises (en l'état)	11 124 075,97	8 755 095,07	24 086 013,17
	* Ventes de Biens et Services Produits	644 701 327,71	813 946 157,11	1 688 118 998,36
	* Chiffre d'Affaires	655 825 403,68	822 701 252,18	1 712 205 011,53
	* Variation de Stocks de Produits (+ ou -) (1)	53 482 879,63	24 038 869,95	46 116 243,99
	* Immobilisations Produites par l'Entreprise pour elle-même	80 929,97	276 245,41	615 018,01
	* Subventions d'Exploitation	137 200,00	123 200,00	175 700,00
	* Autres Produits d'Exploitation			
	* Reprises d'Exploitation: Transferts de Charges	142 338 162,33	112 393 436,22	112 393 436,23
	TOTAL I:	851 864 575,62	911 455 263,86	1 779 272 921,78
	II-CHARGES D'EXPLOITATION:			
	* Achats Revendus de Marchandises (2)	8 562 615,91	8 006 475,93	21 052 537,53
	* Achats Consommés de Matières et Fournitures (2)	487 171 496,99	457 699 854,83	1 030 776 921,66
	* Autres Charges Externes	52 646 216,03	55 610 119,89	122 427 421,72
	* Impôts et Taxes	1 754 083,69	2 765 661,61	4 503 299,17
	* Charges de Personnel	105 339 762,31	91 065 895,37	194 965 906,02
* Autres Charges d'Exploitation	290 000,00	2 944 155,58	3 228 793,20	
* Dotations d'Exploitation	138 297 679,28	140 193 853,64	156 987 589,50	
Total II:	794 061 854,19	758 286 016,85	1 533 942 468,81	
III-RESULTAT D'EXPLOITATION III (I - II):	57 802 721,43	153 169 247,01	245 330 452,97	
FINANCIER	IV-PRODUITS FINANCIERS:			
	* Produits des Titres de Participation et Autres Titres Immobilisés			1 351,08
	* Gains de Change	3 088 167,86	455 254,63	2 170 231,59
	* Intérêts et Autres Produits Financiers	33,00	823 882,14	859 172,63
	* Reprises Financières: Transferts de Charges		5 112 040,17	5 112 040,17
	TOTAL IV:	3 088 200,86	6 391 176,94	8 142 795,46
	V-CHARGES FINANCIERES:			
	* Charges d'Intérêts	16 071 511,92	21 373 846,72	40 482 561,73
	* Pertes de Change	3 659 584,41	1 741 319,30	5 692 363,79
	* Autres Charges Financières		5 235 112,06	5 232 872,15
* Dotations Financières		35 949,99		
TOTAL V:	19 731 096,33	28 386 228,07	51 407 797,67	
VI-RESULTAT FINANCIER (IV - V):	- 16 642 895,47	- 21 995 051,13	- 43 265 002,20	
VII-RESULTAT COURANT (III + VI):	41 159 825,96	131 174 195,88	202 065 450,77	
NON COURANT	VIII-PRODUITS NON COURANTS:			
	* Produits de Cessions d'Immobilisations	11 414 228,08	1 708 450,15	13 735 901,35
	* Subvention d'Equilibre			
	* Reprises sur Subventions d'Investissement	853 910,66	853 910,66	919 429,24
	* Autres Produits Non-Courants	85 536,16	420 900,73	1 032 743,65
	* Reprises Non-Courantes: Transferts de Charges		138 374,69	135 743,65
	TOTAL VIII	12 353 674,90	3 121 636,23	15 823 817,88
	IX-CHARGES NON COURANTES			
	* Valeurs Nettes d'Amortissement des Immobilisations Cédées	11 386 163,04	1 556 895,58	13 380 617,31
	* Subventions Accordées			
* Autres Charges Non Courantes	4 246 756,84	150 708,38	2 786 064,67	
* Dotations Non Courantes aux Amortissements et aux Provisions				
Total IX	15 632 919,88	1 707 603,96	16 166 681,98	
X-RESULTAT NON COURANT (VIII - IX)	- 3 279 244,98	1 414 032,27	- 342 864,10	
XI-RESULTAT AVANT IMPOTS (VII+ ou - X)	37 880 580,98	132 588 228,14	201 722 586,67	
QUOTE PART DES SOCIETES INCLUSES PAR MISE EN EQUIVALENCE				
AMORTISSEMENT DE L'ECART D'ACQUISITION	4 192 888,02	3 003 625,82	8 785 029,42	
XII-IMPOTS SUR LES RESULTATS	13 689 067,18	50 181 861,29	70 895 146,74	
XIII-RESULTAT NET Total (XI - XII)	19 998 625,78	79 402 741,03	122 042 410,52	
Résultat Part des Intérêts Minoritaires	559 136,56	1 487 936,59	4 538 397,67	
Résultat Part du Groupe	20 557 762,34	77 914 804,45	117 504 012,85	
XIV-TOTAL DES PRODUITS (I + IV + VIII)	867 306 451,38	920 968 077,03	1 803 239 535,13	
XV-TOTAL DES CHARGES (II + V + IX + XII)	847 307 825,60	841 565 335,99	1 681 197 124,61	
XVI-RESULTAT NET (Total Produits - Total Charges)	19 998 625,78	79 402 741,03	122 042 410,52	

COMPTES CONSOLIDÉS SEMESTRIELS 2019

TABLEAU DE FINANCEMENT

FLUX	EXERCICE 30/06/2020	EXERCICE 30/06/2019	EXERCICE 31/12/2019
Résultat Net des sociétés intégrées	19 998 625,78	122 042 410,52	79 402 741,03
Elimination des charges et produits sans incidence sur la trésorerie ou non liés à l'activité			
Dotations	9 817 513,21	22 379 283,72	9 015 959,05
Variation des impôts différés			
Plus-values " moins values " des cessions, nettes d'impôt	- 28 065,04	- 355 284,04	- 151 554,57
Ecart de conversion des comptes en devises	- 654 423,60	1 487 013,40	513 515,60
Capacité d'autofinancement des sociétés intégrées	29 133 650,35	145 553 423,60	88 780 661,12
Arrondi cumul conversion			- 14 569,19
Dividendes reçus des sociétés mises en équivalence			
Variation du besoin en fonds de roulement lié à l'activité	- 79 160 147,56	- 230 268 343,23	- 182 087 709,73
Flux net de trésorerie généré par l'activité	- 50 026 497,21	- 84 714 919,64	- 93 321 617,80
Flux de trésorerie liés aux opérations d'investissement			
Acquisition des immobilisations	- 21 627 227,35	- 54 752 053,83	- 9 552 476,62
Cessions d'immobilisation, nettes d'impôt	11 414 228,08	13 735 901,35	1 708 450,15
Variation des créances immobilisées	- 1 835 770,47	- 2 723 923,89	- 277 884,50
Incidence de variation de périmètre		- 1 250 000,00	- 1 255 435,01
Flux net de trésorerie liés aux opérations d'investissement	- 12 048 769,74	- 44 990 076,37	- 9 377 345,98
Flux de trésorerie liés aux opérations de financement			
Dividendes versés aux actionnaires de la société mère		- 13 375 710,00	- 13 375 710,00
Dividendes versés aux actionnaires minoritaires des filiales		- 3 358 680,00	- 3 358 680,00
Subventions d'investissement reçues			
Augmentation de capital en numéraire		200 333 000,00	200 333 000,00
Emissions d'emprunts	13 231 616,00	150 000 000,00	150 000 000,00
Remboursement d'emprunts	- 7 287 048,32	- 320 789 797,42	- 305 670 639,17
Flux de trésorerie liés aux opérations de financement	5 944 567,68	12 808 812,58	27 927 970,83
Variation de trésorerie	- 56 130 699,26	- 116 896 183,43	- 74 770 992,95
Trésorerie d'ouverture	- 420 130 822,47	- 303 234 639,03	- 303 234 639,03
Trésorerie de clôture	- 476 261 521,73	- 420 130 822,47	- 378 005 631,98
Différence	- 56 130 699,26	- 116 896 183,43	- 74 770 992,95

COMPTES CONSOLIDÉS SEMESTRIELS 2019

TABLEAU DE VARIATION DES CAPITAUX PROPRES

VARIATION	Capital	Primes	Réserves consolidés	Résultat de l'exercice	Provision pour investissements	Autres			Totaux capitaux propres
						Ecart de réévaluation	Titres de participation	Total autres	
Mouvements	Augmentation de capital								
	Réserves		89 892 037,87	- 108 393 051,47					18 501 013,60
	resultat			131 051 161,95					131 051 161,95
	Prime d'émission								
	Réserves minoritaires		- 455 639,19						455 639,19
Situation à la clôture 2018	120 000 000,00	95 200 000,00	286 063 617,41	131 051 161,95					632 314 779,36
Mouvements	Augmentation de capital	28 619 000,00							28 619 000,00
	Réserves		115 056 260,10	- 131 051 161,95					15 994 901,85
	resultat			122 042 410,52					122 042 410,52
	Prime d'émission	171 714 000,00							171 714 000,00
	Réserves minoritaires		- 652 548,86						652 548,86
Situation à la clôture 2019	148 619 000,00	266 914 000,00	400 467 328,65	122 042 410,52					938 042 739,17
Mouvements	Augmentation de capital								-
	Réserves		116 839 536,30	- 122 042 410,52					5 202 874,22
	resultat			19 998 625,78					19 998 625,78
	Prime d'émission								-
	Réserves minoritaires		4 538 399,60						4 538 399,60
Situation à la clôture S1 2020	148 619 000,00	266 914 000,00	521 845 264,55	19 998 625,78					957 376 890,32

Analyse financière

BILAN SOCIAL AU 30/06/2020

STRUCTURE DE L'ACTIF

L'actif s'articule autour de 3 grandes masses :

L'actif immobilisé brut est resté quasi stable, avec une légère hausse de 0,3%, il passe de 333 482 Kdhs au 31/12/2019 à 334 644 Kdhs au 30/06/2020. Cette faible évolution résulte principalement d'une part, de l'augmentation des immobilisations corporelles en cours qui porte sur l'acquisition d'une centrale à béton et d'un camion pompe en cours de finalisation à la date de clôture pour une valeur globale de 8 155 Kdhs et d'autre part par le retrait des charges à répartir pour un montant de 8 350 KDH.

L'actif circulant brut s'élève à 2 434 668 Kdhs au 30/06/2020 contre 2 620 443 Kdhs au 31/12/2019. Cette baisse est liée aux éléments suivants :

- Diminution de 6,5% du Stocks de matières et fournitures consommables pour atteindre 123 710 Kdhs au 30/06/2020, ce stock est provisionné à hauteur de 24 762 Kdhs ;
- Baisse de 37,8% du Compte Fournisseurs débiteurs, avances et acomptes pour une valeur de 11 005 Kdhs.
- Réduction du Poste clients et comptes rattachés de 7,4%, il représente 89,5% des créances de l'actif circulant, la provision constituée sur le poste est de 116 365 Kdhs.

La trésorerie-actif est passée de 3 153 Kdhs au 31/12/2019 à 35 391 Kdhs au 30/06/2020, enregistrant une augmentation de 32 238 Kdhs.

STRUCTURE DU PASSIF

Le passif s'articule autour de 3 grandes masses :

Le financement permanent qui est resté quasiment stable de 0,3%, passant de 1 039 666 Kdhs au 31/12/2019 à 1 042 740 Kdhs au 30/06/2020. Les évolutions de cette rubrique portent sur :

- Les capitaux propres, avec une croissance de 1,1%, passant de 902 905 Kdhs au 31/12/2019 à 913 236 Kdhs au 30/06/2020, cette variation résulte de l'augmentation du poste report à nouveau de 24,8% pour une valeur de 91 903 Kdhs et à la diminution du résultat net de l'exercice de 87,9% par rapport au 31/12/2019.
- Les dettes de financement passant de 136 758 Kdhs au 31/12/2019 à 129 471 Kdhs au 30/06/2020, cette baisse s'explique par le remboursement des crédits moyen terme auprès du CDM, de la Société Général et de la BMCI, respectivement pour 2 316 Kdhs, 2 235 Kdhs et 2 736 Kdhs.

Le passif circulant qui diminue de 16,5% par rapport au 31/12/2019 passant de 1 297 804 Kdhs à 1 083 497 Kdhs au 30/06/2020. Les principales variations ont touché les postes suivants :

- Fournisseurs et comptes rattachés, enregistrant une diminution de 21,1% par rapport au 31/12/2019.

- Clients créditeurs, avances et acomptes, avec une augmentation de 18,4% par rapport au 31/12/2019, qui est principalement liée à l'avance reçue sur le projet : Palais de congrès à BEN GUERIR pour un montant de 13 816 Kdhs.
- Autres créanciers, Ce poste a connu une diminution de 23,3% par rapport au 31/12/2019, cette diminution s'explique notamment par le remboursement d'une partie des billets de trésoreries échues avant le 30/06/2020. L'encours des billets de trésoreries au 30/06/2020 s'élève à 60 800 Kdhs.

Trésorerie Passif est passée de 386 950 Kdhs au 31/12/2019 à 463 182 Kdhs au 30/06/2020 enregistrant une augmentation de 19,7%.

PRINCIPAUX AGRÉGATS DU BILAN

a- Fond de roulement

Le fonds de roulement est passé de 768 Mdhs au 31/12/2019 à 764 Mdhs au 30/06/2020, en diminution de 0,5%.

b-Besoin en fond de roulement

Le besoin en fonds de roulement représente un montant de 1 192 Mdhs, rapporté au chiffre d'affaires ce dernier se déprécie de 138 jours par rapport au 31/12/2019 s'établissant ainsi à 395 jours au 30/06/2020.

c- Endettement Net

L'endettement net au 30/06/2020 s'élève à 825 Mdhs contre 802 Mdhs au 31/12/2019 en augmentation de 2,9%.

Il est décomposé comme suit :

ENDETTEMENT NET (En Mdhs)	31/12/2019	30/06/2020
DETTES DE FINANCEMENT	136,76	129,47
TRESORERIE NETTE	-383,80	-427,79
TVP		
ENCOURS DE CREDIT BAIL	200,17	206,67
BILLET TRESORERIE	81,00	60,80
EN (DF - TN - TVP + CB + BT)	801,72	824,73

COMPTE DE PRODUITS ET CHARGES

AU 30/06/2020

RÉSULTAT D'EXPLOITATION

Le résultat d'exploitation au 30/06/2020 ressort en régression de 71,3% pour un montant de 35 202 Kdhs contre 122 545 Kdhs au 30/06/2019.

Il est à noter que L'EBITDA est passé de 148 638 Kdhs au 30/06/2019 à 27 112 Kdhs au 30/06/2020 enregistrant une baisse de 81,8%. La marge d'EBITDA a ainsi enregistré ce semestre un taux de 5% contre 19% au premier semestre 2019

RÉSULTAT FINANCIER

Le résultat financier au 30/06/2020 fait apparaître une perte financière de 13 198 Kdhs contre une perte de 9 577 Kdhs au 30/06/2019.

RÉSULTAT NON COURANT

L'activité non courante de Jet Contractors au 30/06/2020 a enregistré un résultat négatif de 2 154 Kdhs contre un résultat positif de 1 000 Kdhs au 30/06/2019.

RÉSULTAT NET

Le résultat avant impôt s'établit à 19 850 Kdhs au 30/06/2020, en diminution de 82,6% par rapport au 30/06/2019.

Déduction faite de l'impôt sur les sociétés qui s'élève à 8 730 Kdhs au 30/06/2020 contre 42 580 Kdhs au 30/06/2019, le résultat net au 30/06/2020 se solde par un bénéfice de 11 119 Kdhs en diminution de 84,4% par rapport au 30/06/2019.

BILAN CONSOLIDÉ AU 30/06/2020

Les comptes consolidés du groupe JET CONTRACTORS ont été établis conformément aux normes marocaines telles que prescrites par le conseil National de la Comptabilité en se référant à l'avis N°5.

STRUCTURE DE L'ACTIF

L'actif s'articule autour de 3 grandes masses :

L'actif immobilisé brut, qui est resté quasi stable avec une légère hausse de 1,2%, passant de 269 661 KDH en 2019 à 272 821 KDH au premier semestre 2020. Cette évolution s'explique principalement par l'augmentation des autres créances financières de 1 728 KDH et celle des immobilisations encours de 8 166 KDH conjuguée à la baisse des charges à répartir pour 8 350 KDH. Le taux d'amortissement de l'actif immobilisé est resté quasi stable entre l'exercice 2019 (34%) et le premier semestre 2020 (35%).

- L'actif circulant brut qui enregistre une diminution de 4%, soit 2 652 423 KDH au premier semestre 2020 contre 2 763 517 KDH en 2019. Cette baisse est due essentiellement à la baisse du poste clients et comptes rattachés pour 144 895 KDH. Il est à noter que cette créance est provisionnée à hauteur de 4.93% contre 5.16% au 31/12/2019.

- La trésorerie-actif quant à elle est passée de 18 993 KDH au 31/12/2019 à 51 241 KDH au 30/06/2020, enregistrant une amélioration de 170%.

STRUCTURE DU PASSIF

Le passif s'articule autour de 3 grandes masses :

Le financement permanent, enregistrant une légère hausse de 24 424 KDH passant de 1 082 860 KDH en 2019 à 1 107 285 KDH au premier semestre 2020, soit une évolution de 2%.

Cette variation s'explique par :

- Un résultat positif de 19 998 Kdhs enregistré au 30-06-2020.
- Des dettes de financement de 142 732 Kdhs au 30-06-2020 contre 136 787 Kdhs au 31/12/2019. En effet, au cours du premier semestre 2020, Jet Contractors a procédé au remboursement de ses crédits moyens terme à hauteur de 7 287 Kdhs. Par contre, la société MCA et Jet energy ont contracté des crédits moyens terme, dans le cadre de crédits oxygène pour des montants respectifs de 10 900 Kdhs et 2 331 Kdhs.

Le passif circulant, avec une baisse de 14% passant de 1 304 094 KDH au 31/12/2019 à 1 123 846 KDH au premier semestre 2020. Les principales variations ont touché les postes suivants :

- Fournisseurs : Ce poste est passé de 690 215 KDH à fin 2019 à 566 831 KDH à fin juin 2020 enregistrant ainsi une baisse de 18%.
- ETAT : avec une diminution de 9% passant 379 217 KDH au 31/12/2019 à 345 163 KDH au 30/06/2020.

- Autres créanciers : Ce poste enregistre une baisse de 22% passant de 84 050 KDH au 31/12/2019 à 65 221 KDH au 30/06/2020.

Trésorerie Passif passant de 439 123 KDH en 2019 à 527 503 KDH au premier semestre 2020 enregistrant une augmentation de 20%.

PRINCIPAUX AGRÉGATS DU BILAN

a- Fond de roulement

Le fonds de roulement s'établit à 928,87 Mdhs au 30/06/2020 contre 905,62 Mdh au 31/12/2019, en progression de 2,6%.

b-Besoin en fond de roulement

Le besoin en fonds de roulement représente un montant de 1 405,13 Mdh, rapporté au chiffre d'affaires, ce dernier passe de 279 jours au 31/12/2019 à 386 jours au 30/06/2020.

c- Endettement Net

L'endettement net au 30/06/2020 s'élève à 915,13 Mdhs contre 864,20 Mdhs au 31/12/2019 en hausse de 5,9 %.

Il est décomposé comme suit :

ENDETTEMENT NET (En MDhs)	30/06/2020	31/12/2019
DETTES DE FINANCEMENT	142 732 364,83	136 787 797,15
TRESORERIE NETTE	-476 261 521,73	-420 130 822,47
ENCOURS DE CREDIT BAIL	235 341 934,62	226 284 875,19
BILLET TRESORERIE	60 800 000,00	81 000 000,00
EN (DF - TN - IVP + CB + BT)	915 135 821,18	864 203 494,81

COMPTE DE PRODUITS ET CHARGES

AU 30/06/2020

RÉSULTAT D'EXPLOITATION

Le résultat d'exploitation consolidé a enregistré une baisse de 62,3% entre juin 2019 et juin 2020, passant ainsi de 153,17 MDH à 57,80 MDH. Il est à noter que l'EBITDA consolidé est passé de 183,73 Mdh en S1 2019 à 55,51 Mdh en S1 2020 avec une baisse brute de 69,8%. La marge d'EBITDA a aussi enregistré ce semestre un taux de 23% contre 8% au premier semestre 2019.

La contribution des sociétés du groupe au chiffre d'affaires se présente comme suit :

Contribution CA	S 1 2020	S1 2019
JET CONTRACTORS	524 169 313,27	761 693 234,08
MCA	65 744 363,05	30 746 418,22
BE ARCH	20 367 832,53	4 730 121,13
JET CONTRACTORS France	19 884 384,24	7 716 919,28
JET ENERGY	19 551 764,08	8 800 311,21
MEA WOOD- MEA MONTAGE	2 932 233,36	5 934 581,09
AR FACTORY	1 648 137,36	2 209 726,39
CSK	1 527 375,79	869 940,77
	655 825 403,68	822 701 252,18

RÉSULTAT NON COURANT

Le résultat non courant consolidé s'établit à -3,28 MDH à fin juin 2020 contre 1,41 MDH à fin juin 2019.

RÉSULTAT NET

Le résultat net consolidé à fin juin 2020 s'élève à 19,99 Mdh en baisse de 74,8% par rapport à fin juin 2019.

RÉSULTAT NET PART DU GROUPE

Le résultat net part du groupe s'établit à 20,55 MDH à fin juin 2020 contre 77,91 Mdh à fin juin 2019.

RÉSULTAT FINANCIER

Le résultat financier consolidé s'élève à -16,64 Mdh à fin juin 2020 contre -21,99 Mdh à fin juin 2019 avec une amélioration de 24%.



Attestations CACCS

CABINET EL GHAZOULI & ASSOCIES
GRUPE CONSTANTIN
AUDIT - EXPERTISE COMPTABLE - CONSEIL

Avenue Hassan II, Immeuble Al Mamounia –
Entrée A, N°35 - Rabat

IFAC MAROC
AUDIT | TAX | CONSULTING
JFA
Morocco
INTERNATIONAL

9, Avenue AL Yazidi, Immeuble D,
Hay Riad - Rabat

Aux actionnaires de la société JET CONTRACTORS SA
78, Quartier industriel-Takadoum- Rabat

ATTESTATION DES COMMISSAIRES AUX COMPTES RELATIVE A L'EXAMEN LIMITE DE
LA SITUATION INTERMEDIAIRE CONSOLIDEE DE LA SOCIETE CONTRACTORS SA
POUR LA PERIODE DU 1^{ER} JANVIER AU 30 JUIN 2020

Nous avons procédé à un examen limité de la situation intermédiaire consolidée de la société JET CONTRACTORS SA comprenant le bilan et le compte de produits et charges consolidés au terme du semestre couvrant la période du 1^{er} janvier au 30 juin 2020. Cette situation intermédiaire fait ressortir un montant de capitaux propres consolidés totalisant 964 182 755 MAD, dont un bénéfice net consolidé de 19 998 625 MAD. Cette situation intermédiaire a été arrêtée par le conseil d'administration le 28 septembre 2020 dans un contexte évolutif de la crise sanitaire de l'épidémie de Covid-19, sur la base des éléments disponibles à cette date.

Nous avons effectué notre examen limité selon les normes de la profession au Maroc. Ces normes requièrent que l'examen limité soit planifié et réalisé en vue d'obtenir une assurance modérée que la situation provisoire du bilan et du compte de produits et charges consolidés ne comporte pas d'anomalie significative. Un examen limité comporte essentiellement des entretiens avec le personnel de la société et des vérifications analytiques appliquées aux données financières ; il fournit donc un niveau d'assurance moins élevé qu'un audit. Nous n'avons pas effectué un audit et, en conséquence, nous n'exprimons donc pas d'opinion d'audit.

Sur la base de notre examen limité, nous n'avons pas relevé de faits qui nous laissent penser que les états consolidés, ci-joints, ne donnent pas une image fidèle du résultat des opérations du semestre écoulé ainsi que de la situation financière et du patrimoine de la société arrêtés au 30 juin 2020, conformément aux normes comptables nationales en vigueur.

Rabat, le 29 septembre 2020

Les commissaires aux comptes

Cabinet El Ghazouli & Associés

CABINET EL GHAZOULI & ASSOCIÉS
AUDIT - EXPERTISE COMPTABLE - CONSEIL
Avenue Hassan II Résidence la Mamounia
Entrée A, Appt. 35 Rabat Tel/Fax 212.7.20.53.37
Tél: 212.7.20.75.03

Salah El Ghazouli

IFAC MAROC

IFAC MAROC
Appt 4, Imm. D, Rés. Al Yazidi - Sect. 9
Av. Al Yazidi - Hay Riad - Rabat
Tél. 05 37 88 37 36 - Fax 05 37 88 07 79

Abdelkrim Aazibou

Avenue Hassan II, Immeuble Al Mamounia –
Entrée A, N°35 - Rabat

9, Avenue AL Yazidi, Immeuble D,
Hay Riad - Rabat

Aux actionnaires de la société JET CONTRACTORS SA
78, Quartier industriel-Takadoum- Rabat

**ATTESTATION DES COMMISSAIRES AUX COMPTES RELATIVE A L'EXAMEN LIMITE DE
LA SITUATION INTERMEDIAIRE DE LA SOCIETE JET CONTRACTORS SA POUR LA
PÉRIODE DU 1^{ER} JANVIER AU 30 JUIN 2020**

En application des dispositions du Dahir portant loi n° 1-93-212 du 21 septembre 1993, tel que modifié et complété, nous avons procédé à un examen limité de la situation intermédiaire de la société JET CONTRACTORS SA comprenant le bilan et le compte de produits et charges relatifs à la période du 1^{er} janvier au 30 juin 2020. Cette situation intermédiaire qui fait ressortir un montant de capitaux propres et assimilés totalisant 913 235 868 MAD, dont un bénéfice net de 11 119 193 MAD, relève de la responsabilité des organes de gestion de l'émetteur. Cette situation intermédiaire a été arrêtée par le conseil d'administration le 28 septembre 2020 dans un contexte évolutif de la crise sanitaire de l'épidémie de Covid-19, sur la base des éléments disponibles à cette date.

Nous avons effectué notre mission selon les normes de la profession au Maroc relatives aux missions d'examen limité. Ces normes requièrent que l'examen limité soit planifié et réalisé en vue d'obtenir une assurance modérée que la situation intermédiaire ne comporte pas d'anomalie significative. Un examen limité comporte essentiellement des entretiens avec le personnel de la société et des vérifications analytiques appliquées aux données financières ; il fournit donc un niveau d'assurance moins élevé qu'un audit. Nous n'avons pas effectué un audit et, en conséquence, nous n'exprimons donc pas d'opinion d'audit.

Sur la base de notre examen limité, nous n'avons pas relevé de faits qui nous laissent penser que la situation intermédiaire, ci-jointe, ne donne pas une image fidèle du résultat des opérations du semestre écoulé ainsi que de la situation financière et du patrimoine de la société arrêtés au 30 juin 2020, conformément au référentiel comptable admis au Maroc.

Rabat, le 29 septembre 2020

Les commissaires aux comptes

Cabinet El Ghazouli & Associés

CABINET EL GHAZOULI & ASSOCIÉS
AUDIT - EXPERTISE COMPTABLE - CONSEIL
Avenue Hassan II Résidence La Mamounia
Entrée A, App. 35 - Rabat Tél/fax 212.7.20.53.37
Tél : 212.7.20.75.66

Salah El Ghazouli

IFAC MAROC

IFAC MAROC
App. 4, Imm. D, Rés. Al Yamama - Sect. 9
Av. Al Yazidi - Hay Riad - Rabat
Tél. : 05 37 68 37 38 - Fax : 05 37 68 07 79

Abdelkrim Aazibou



Communiqués de presse S1 2020

COMMUNIQUÉS DE PRESSE PUBLIÉS 2019

COMMUNIQUÉ DE PRESSE INDICATEURS TRIMESTRIELS T4-2019 28/02/2020



COMMUNIQUÉ
DE PRESSE
INDICATEURS
TRIMESTRIELS
T4 2019

- Progression du chiffre d'affaires par rapport au 31/12/2018
- Bonne tenue de l'activité au quatrième trimestre 2019

Le groupe Jet Contractors a enregistré sur le 4^{ème} trimestre de l'exercice 2019 une croissance du chiffre d'affaires de 4% par rapport à la même période de l'année précédente.

Le chiffre d'affaires annuel consolidé atteint 1 713 073 Kdhs, en ligne avec les prévisions.

L'amélioration de 21% de l'endettement net consolidé, qui s'établit à 666 879 Kdhs au 31/12/2019, s'explique par le remboursement de l'emprunt obligataire de 300 000 Kdhs et d'une levée d'un crédit à moyen terme de 150 000 Kdhs, dont l'encours à fin Décembre était de 136 787 Kdhs.

I. CHIFFRES CLÉS CONSOLIDÉS

Indicateurs financiers (en Kdhs)	T4 2019	T4 2018	31 /12/2019	31/12 /2018
Chiffre d'affaires	443 092	358 502	1 713 073	1 648 934
Endettement			666 879	841 821
Investissement	17 038	10 756	26 269	66 515
Désinvestissement	12 255	11 870	13 928	68 462

II. CHIFFRES CLÉS SOCIAUX

Indicateurs financiers (en Kdhs)	T4 2019	T4 2018	31 /12/2019	31/12 /2018
Chiffre d'affaires	401 172	340 016	1 612 856	1 560 784
Endettement			614 923	790 802
Investissement	15 669	4 839	19 006	56 612
Désinvestissement	11 916	11 547	13 753	63 369



UNIVERSITÉ DE BENGUERIR :
SIEGE REGIONAL OCP



ARENA TANGER



PISCINE OLYMPIQUE DE RABAT



GARE MARITIME DE CASABLANCA

Quartier Industriel de Oued Yquem
CP 12040 - Skhirate - Maroc

Tél : (212) 537 74 92 39
Fax : (212) 537 74 92 30

contact@jet-contractors.com
www.jet-contractors.com

COMMUNIQUÉS DE PRESSE PUBLIÉS 2019

COMMUNIQUÉ DE PRESSE RÉSULTATS ANNUELS 2019 26/03/2020

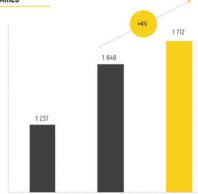


COMMUNIQUÉ DE PRESSE
RÉSULTATS ANNUELS 2019

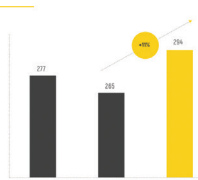
Le Conseil d'administration de la société Jet Contractors, en présence des commissaires aux comptes, s'est réuni le 20 mars 2020, sous la présidence de Monsieur Mohamed Adil Rtbi, afin d'examiner l'activité et les résultats du groupe au titre de l'exercice annuel 2019 et arrêter les comptes y afférents

CHIFFRES CLÉS CONSOLIDÉS (EN MDH)

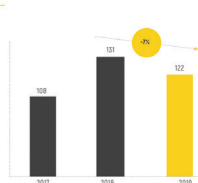
CHIFFRE D'AFFAIRES



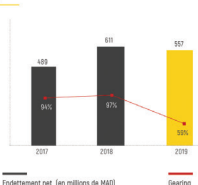
EBITDA



RÉSULTAT NET



ENDETTEMENT



Quartier Industriel de Oued Tqiem
CP 10240 Skhrate - Maroc

Tel : (212) 537 74 82 39
Fax : (212) 537 74 82 30

contact@jet-contractors.com
www.jet-contractors.com




PERFORMANCES OPERATIONNELLES

Jet Contractors a réalisé un chiffre d'affaires de 1 712 Mdhs à fin décembre 2019, contre 1 648 Mdhs en 2018 soit une hausse de 4%.

Le résultat net enregistre un recul de 7%, passant de 131 Mdhs en 2018 à 121 Mdhs en 2019.

Le bassin en fonds de roulement est de 279 jours. Une créance d'un montant de 108 Mdhs, d'un projet spécifique, a fait l'objet d'un règlement en Janvier 2020. Retraité de cette créance, le BFR serait de 256 jours.



RÉALISATIONS ET PERSPECTIVES

ACTIVITÉ

PRINCIPAUX PROJETS DÉCRICHÉS EN 2019

- 1- Siège administratif OCP - Benguerir
- 2- Palais des congrès OCP - Benguerir
- 3- Hôtel Royal Mansour Casablanca
- 4- Arena de Tanger
- 5- Siège d'un bâtiment administratif d'une superficie de 49 600 m²
- 6- Extension de l'École André Malraux- tranche 3
- 7- Parking souterrain Bab Chellah
- 8- Plusieurs unités industrielles

PROJETS DE COMMANDES 2019

Projets décrochés	28
Montant total Mdhs	1 017

CARNET DE COMMANDES 2019

Le carnet de commandes groupe restant à réviser est établi à 1 808 Mdhs à fin décembre 2019.

Des projets pour un montant global de 700 Mdhs sont en cours de négociation.



DIVIDENDES

Compte tenu du contexte sanitaire et économique actuel lié à la pandémie du COVID-19, le Conseil d'Administration préconise la prudence et propose à l'Assemblée générale de ne pas distribuer de dividendes au titre de cet exercice, et ce, pour permettre au Groupe la poursuite de ses activités et de faire face, le cas échéant, aux ramifications imprévisibles de cette crise inédite.

COMMUNIQUÉS DE PRESSE PUBLIÉS 2019

COMMUNIQUÉ DE PRESSE INDICATEURS TRIMESTRIELS T1-2019 29/05/2020



COMMUNIQUÉ
DE PRESSE
INDICATEURS
TRIMESTRIELS
T1 2020

I. SITUATION SANITAIRE ET ACTIVITÉ OPÉRATIONNELLE

La crise sanitaire liée à la propagation du virus Covid-19 vient bouleverser l'activité de Jet Contractors à l'instar de nombreuses sociétés au Maroc et dans le monde. Dans ce contexte et depuis le début de la crise, le Groupe s'est attaché en priorité à assurer :

- la sécurité sanitaire de ses collaborateurs et de façon générale, de l'ensemble des intervenants sur ses sites,
- la continuité opérationnelle des activités aussi bien au niveau de la production que des chantiers

Les équipes sont restées mobilisées sur plusieurs chantiers actifs du Groupe. Certains projets ont néanmoins dû être mis à l'arrêt soit sur décision de leurs maîtres d'ouvrages, soit suite aux instructions des autorités locales. La mise en place des prérequis sanitaires sur les chantiers a concerné l'ensemble de nos projets restés actifs.

Au niveau des activités de production, le 1^{er} trimestre a été impacté par le démarrage de la pandémie en Europe, qui a touché la majorité de nos fournisseurs dès le début du mois de mars. Nos importations ont par conséquent été très perturbées induisant une diminution de la production et du chiffre d'affaires au cours de ce 1^{er} trimestre.

Il est rappelé que le carnet de commandes du Groupe s'élevait à 1 886 Mdh au 31 décembre 2019.
Il est au 30 mars 2020 de 2 245 Mdh.



II. PERSPECTIVES

Dans ces conditions, l'activité et les résultats du Groupe pour 2020, initialement prévus en légère croissance, devraient connaître une baisse significative.

Les axes stratégiques du Groupe qui reposent sur la consolidation et le renforcement du modèle industriel, de sa digitalisation, du développement et de la structuration de projets en PPP et enfin du développement africain, ont été réfléchis pour accompagner la mutation du marché de la construction et permettre de donner au groupe une grande flexibilité et agilité et ainsi, faire face aux divers aléas.

III. SITUATION FINANCIÈRE AU 1^{ER} TRIMESTRE 2020

Indicateurs financiers consolidés (en Kdh)	T1 2020	T1 2019
Chiffre d'affaires	229 993	321 622
Endettement	652 570	676 666
Investissement	10 343	4 659
Désinvestissement	2 655	176

Quartier Industriel de Oued Yquem
CP 12040 Skhirate - Maroc

Tél : (212) 537 74 92 39
Fax : (212) 537 74 92 30

contact@jet-contractors.com
www.jet-contractors.com

Annexes



TABLEAU DES IMMOBILISATIONS AUTRES QUE FINANCIERES

NATURE	MONTANT BRUT DEBUT EXERCICE	AUGMENTATION			DIMINUTION			MONTANT BRUT FIN EXERCICE
		Acquisition	Prod par l'entreprise pour elle même	Virement	Cession	Retrait	Virement	
IMMOBILISATION EN NON-VALEURS	11 584 594,89					8 350 542,47		3 234 052,42
* Frais préliminaires	2 498 052,42							2 498 052,42
* Charges à répartir sur plusieurs exercices	9 086 542,47					8 350 542,47		736 000,00
* Primes de remboursement obligations								
IMMOBILISATIONS INCORPORELLES	3 526 362,44							3 526 362,44
* Immobilisation en recherche et développement								
* Brevets, marques, droits et valeurs similaires	3 526 362,44							3 526 362,44
* Fonds commercial								
* Autres immobilisations incorporelles								
IMMOBILISATIONS CORPORELLES	85 675 136,71	19 565 766,12		10 965 318,27	11 514 711,48		10 965 318,27	93 726 191,35
* Terrains	4 457 809,00							4 457 809,00
* Constructions	30 501 053,67	41 909,22						30 542 962,89
* Installations techniques, matériel et outillage	41 745 649,09	254 786,35		10 965 318,27	11 514 711,48			41 451 042,23
* Matériel de transport	1 390 408,69	7 346,37						1 397 755,06
* Mobilier, matériel de bureau et aménagement	7 185 316,44	141 831,66						7 327 148,10
* Autres immobilisations corporelles	81 399,82							81 399,82
* Immobilisations corporelles encours	313 500,00	19 119 892,52					10 965 318,27	8 468 074,25
TOTAL GENERAL	100 786 094,04	19 565 766,12		10 965 318,27	11 514 711,48	8 350 542,47	10 965 318,27	100 486 606,21

TABLEAU DES AMORTISSEMENTS

NATURE	Cumul début exercice	Dotation de l'exercice	Amortissements sur immobilisations sorties	Cumul d'amortissement fin exercice
	1	2	3	4 = 1 + 2 - 3
IMMOBILISATION EN NON-VALEURS	9 094 552,96	323 405,24	8 350 542,47	1 067 415,73
* Frais préliminaires	499 610,49	249 805,24		749 415,73
* Charges à répartir sur plusieurs exercices	8 594 942,47	73 600,00	8 350 542,47	318 000,00
* Primes de remboursement obligations				
IMMOBILISATIONS INCORPORELLES	2 546 238,47	178 495,14	0,00	2 724 733,61
* Immobilisation en recherche et développement				
* Brevets, marques, droits et valeurs similaires	2 546 238,47	178 495,14		2 724 733,61
* Fonds commercial				
* Autres immobilisations incorporelles				
IMMOBILISATIONS CORPORELLES	37 772 359,47	2 864 769,42	129 099,41	40 508 029,48
* Terrains				
* Constructions	11 716 805,89	748 480,72		12 465 286,61
* Installations techniques, matériel et outillage	20 826 302,67	1 668 325,92	129 099,41	22 365 529,18
* Matériel de transport	1 134 235,20	68 888,06		1 203 123,26
* Mobilier, matériel de bureau et aménagement	4 013 615,89	379 074,72		4 392 690,61
* Autres immobilisations corporelles	81 399,82			81 399,82
* Immobilisations corporelles en cours				
TOTAL GENERAL	49 413 150,90	3 366 669,80	8 479 641,88	44 300 178,82

TABLEAU DES IMMOBILISATIONS AUTRES QUE FINANCIERES CONSOLIDE

Nature	MONTANT BRUT DEBUT D'EXERCICE	AUGMENTATION			DIMINUTION			MONTANT BRUT FIN D'EXERCICE
		Acquisition	Production par l'Entre- -prise pour elle même	Virement	Cession	Retrait	Virement	
IMMOBILISATIONS EN NON-VALEURS	12 237 226,39					8 372 642,47		3 864 583,92
* Frais Préliminaires	2 907 417,92					22 100,00		2 885 317,92
* Charges à Répartir sur Plusieurs Exercices	9 329 808,47					8 350 542,47		979 266,00
* Primes de Remboursement des Obligations								
IMMOBILISATIONS INCORPORELLES	87 497 721,27	1 400,00						87 499 121,27
* Immobilisations en Recherche et Développement								
* Brevets, Marques, Droits et Valeurs Similaires	4 454 355,01	1 400,00						4 455 755,01
* Fonds Commercial								
* Autres Immobilisations Incorporelles								
* Ecart d'acquisition	83 043 366,26							83 043 366,26
IMMOBILISATIONS CORPORELLES	161 935 000,38	21 625 827,35		11 341 586,56	11 516 033,82	414 425,40	11 341 586,56	171 630 368,50
* Terrains	4 457 809,00							4 457 809,00
* Constructions	35 671 623,81	41 909,22		388 306,80				36 101 839,83
* Installations Techniques, Matériel & Outillage	107 199 143,41	1 938 255,49		10 953 279,76	11 514 711,48	116 249,82		108 459 717,36
* Matériel de Transport	1 671 989,51	8 760,80			1 322,34			1 679 427,97
* Matériel & Mobilier de Bureau et Aménagements Divers	12 549 458,46	517 010,32				298 175,58	388 306,80	12 379 986,40
* Autres Immobilisations Corporelles	85 448,98							85 448,98
* Immobilisations Corporelles en Cours	299 527,21	19 119 891,52					10 953 279,76	8 466 138,96
TOTAL GENERAL	261 669 948,03	21 627 227,35		11 341 586,56	11 516 033,82	8 787 067,87	11 341 586,56	262 994 073,69

TABLEAU DES AMORTISSEMENTS CONSOLIDE

Nature	Cumul Début d'Exercice 1	Dotation de l'Exercice 2	Amortissements sur Immobilisations Sorties 3	Cumul d'Amortissement en Fin d'Exercice 4 = 1 + 2 - 3
IMMOBILISATIONS EN NON-VALEURS:	9 670 795,26	353 540,84	8 368 142,47	1 656 193,63
* Frais Préliminaires	881 239,99	255 614,24	17 600,00	1 119 254,23
* Charges à Répartir sur Plusieurs Exercices	8 789 555,27	97 926,60	8 350 542,47	536 939,40
* Primes de Remboursement des Obligations				
IMMOBILISATIONS INCORPORELLES:	19 268 707,65	4 387 749,15		23 656 456,80
* Immobilisations en Recherche et Développement				
* Brevets, Marques, Droits et Valeurs Similaires	3 311 549,66	194 861,13		3 506 410,79
* Fonds Commercial				
* Autres Immobilisations Incorporelles	15 957 157,99	4 192 888,02		20 150 046,01
IMMOBILISATIONS CORPORELLES	63 481 721,25	5 930 133,88	323 629,48	69 088 225,65
* Terrains				
* Constructions	12 358 048,75	898 821,80		13 256 870,55
* Installations Techniques, Matériel & Outillage	43 653 291,48	4 270 365,04	183 162,03	47 740 494,49
* Matériel de Transport	1 386 268,12	89 372,34	771,37	1 474 869,09
* Matériel, Mobilier de Bureau et Aménagements Divers	5 999 576,90	671 248,91	139 696,08	6 531 129,73
* Autres Immobilisations Corporelles	84 536,00	325,79		84 861,79
* Immobilisations Corporelles en Cours				
TOTAL GENERAL	92 421 224,16	10 671 423,87	8 691 771,95	94 400 876,08



Quartier Industriel de Oued Yquem
CP 12040 Skhirate - Maroc
Tél : (212) 537 74 92 39
Fax : (212) 537 74 92 30
contact@jet-contractors.com
www.jet-contractors.com

