

**BILAN (ACTIF)**

**AU 30/06/2015**

(en dirhams)

ACTIF	30/06/2015			31/12/2014
	Brut	Amort et provisions	Net	Net
<b>IMMOBILISATIONS EN NON VALEURS (A)</b>	1 375 326,09	901 828,27	473 497,82	509 530,43
* Frais préliminaires	356 992,09	249 894,47	107 097,62	142 796,83
* Charges à répartir sur plusieurs exercices	1 018 334,00	651 933,80	366 400,20	366 733,60
* Primes de remboursement des obligations				
<b>IMMOBILISATIONS INCORPORELLES (B)</b>	46 183 427,96	31 687 183,53	14 496 244,43	15 625 118,36
* Immobilisations en recherche et développement	44 703 905,96	30 448 069,34	14 255 836,62	15 241 151,55
* Brevets, marques, droits et valeurs similaires	1 479 522,00	1 239 094,19	240 427,81	283 966,81
* Fonds commercial				
* Autres immobilisations incorporelles				
<b>IMMOBILISATIONS CORPORELLES (C)</b>	3 537 038,84	3 125 894,53	411 144,31	413 487,45
* Terrains				
* Constructions				
* Installations techniques, matériel et outillage	36 079,34	27 454,71	8 624,63	11 618,53
* Matériel transport	3 492 908,00	3 096 214,10	396 693,90	395 640,56
* Mobilier, matériel de bureau et aménagement divers	8 051,50	2 225,72	5 825,78	6 228,36
* Autres immobilisations corporelles				
* Immobilisations corporelles en cours				
<b>IMMOBILISATIONS FINANCIERES (D)</b>	59 656 803,00	0,00	59 656 803,00	59 656 803,00
* Prêts immobilisés	303 103,00		303 103,00	
* Autres créances financières	59 353 700,00		59 353 700,00	
* Titres de participation				
* Autres titres immobilisés				
<b>ECARTS DE CONVERSION-ACTIF (E)</b>				
* Diminution des créances immobilisées				
* Augmentation des dettes financières				
<b>TOTAL I (A+B+C+D+E)</b>	110 752 595,89	35 714 906,33	75 037 689,56	76 204 939,24
<b>STOCKS (F)</b>				
* Marchandises	814 222,24	29 582,87	784 639,37	156 233,13
* Matières et fournitures, consommables	814 222,24	29 582,87	784 639,37	156 233,13
* Produits en cours				
* Produits intermédiaires et produits résiduels				
* Produits finis				
<b>CREANCES DE L'ACTIF CIRCULANT (G)</b>	133 405 965,43	28 456 073,75	104 949 891,68	114 006 025,96
* Fournis, débiteurs, avances et acomptes	321 865,44		321 865,44	8 860,08
* Clients et comptes rattachés	106 046 443,79	28 456 073,75	77 590 370,04	108 859 046,49
* Personnel				
* Etat	5 488 022,12		5 488 022,12	3 157 304,31
* Comptes d'associés				
* Autres débiteurs	13 510 122,40		13 510 122,40	10 122,40
* Comptes de régularisation-Actif	8 039 511,68		8 039 511,68	1 938 722,68
<b>TITRES VALEURS DE PLACEMENT (H)</b>	26 000 000,00		26 000 000,00	0,00
<b>ECARTS DE CONVERSION-ACTIF (I)</b>	1 517 800,98		1 517 800,98	1 078 197,63
.. (Éléments circulants)				
<b>TOTAL II (F+G+H+I)</b>	161 737 988,65	28 485 656,62	133 252 332,03	115 240 456,72
<b>TRESORERIE-ACTIF</b>				
* Chèques et valeurs à encaisser	8 691 387,58	0,00	8 691 387,58	16 440 399,47
* Banques, TG et CCP	12 367,67		12 367,67	10 858,00
* Caisse, Régie d'avances et accreditifs				
<b>TOTAL III</b>	8 703 755,25	0,00	8 703 755,25	16 441 257,47
<b>TOTAL GENERAL I-II+III</b>	281 194 339,79	64 200 562,95	216 993 776,84	207 886 653,43


**COMPTES DE PRODUITS ET CHARGES**

**AU 30/06/2015**


(en dirhams)

NATURE	OPERATIONS		30/06/2015	30/06/2014
	Propres à l'exercice	exercice précédent	30/06/2015	30/06/2014
<b>EXPLOITATION</b>				
<b>PRODUITS D'EXPLOITATION</b>				
* Ventes de marchandises (en l'état)	872 950,00		872 950,00	9 567 743,97
* Ventes de biens et services produits	31 107 183,33		31 107 183,33	25 029 295,79
<b>Chiffre d'affaires</b>	<b>31 980 133,33</b>		<b>31 980 133,33</b>	<b>34 600 720,76</b>
* Variation de stocks de produits (1)				
* Immobilisations produites par l'entreprise pour elle-même				
* Subventions d'exploitation				
* Autres produits d'exploitation				
* Reprises d'exploitation:				
Transferts de charges				
<b>Total I</b>	<b>1 430 730,81</b>		<b>1 430 730,81</b>	<b>2 324 452,39</b>
<b>CHARGES D'EXPLOITATION</b>				
* Achats revendus(2) de marchandises	666 622,23		666 622,23	6 120 941,36
* Achats consommés(2) de matières et fournitures	3 878 689,09		3 878 689,09	4 313 587,63
* Autres charges externes	4 739 232,76		4 739 232,76	5 069 912,35
* Impôts et taxes	263 513,98		263 513,98	232 773,30
* Charges de personnel	11 801 337,31		11 801 337,31	12 022 573,93
* Autres charges d'exploitation				
* Dotations d'exploitation	5 967 091,81		5 967 091,81	4 871 973,58
<b>Total II</b>	<b>27 316 487,18</b>		<b>27 316 487,18</b>	<b>32 731 762,15</b>
<b>RESULTAT D'EXPLOITATION (I-II)</b>			<b>6 094 376,96</b>	<b>4 193 411,00</b>
<b>FINANCIER</b>				
<b>PRODUITS FINANCIERS</b>				
* Produits des titres de participations et autres titres immobilisés	6 068 900,00		6 068 900,00	5 028 571,00
* Gains de change	8 621,23		8 621,23	62 596,32
* Intérêts et autres produits financiers	1 264 629,57		1 264 629,57	118 266,65
* Reprises financières : transferts de charges	1 078 197,63		1 078 197,63	179 853,38
<b>Total IV</b>	<b>8 420 348,43</b>		<b>8 420 348,43</b>	<b>5 388 597,75</b>
<b>CHARGES FINANCIERES</b>				
* Charges d'intérêts	1 217,00		1 217,00	1 000,67
* Pertes de change	207 134,01		207 134,01	11 769,99
* Autres charges financières				
* Dotations financières	1 517 800,98		1 517 800,98	214 970,52
<b>Total V</b>	<b>1 726 151,99</b>		<b>1 726 151,99</b>	<b>227 741,18</b>
<b>RESULTAT FINANCIER (IV-V)</b>			<b>6 604 196,44</b>	<b>5 160 856,57</b>
<b>NON COURANT</b>				
<b>RESULTAT COURANT</b>				
<b>PRODUITS NON COURANTS</b>				
* Produits des cessions d'immobilisations				
* Subventions d'équilibre				
* Reprises sur équivalences d'investissement				
* Autres produits non courants	52,55		52,55	394,15
* Reprises non courantes : transferts de charges				
<b>Total VIII</b>	<b>52,55</b>		<b>52,55</b>	<b>394,15</b>
<b>CHARGES NON COURANTES</b>				
* Valeurs nettes d'amortissements des immobilisations cédées				
* Subventions accordées				
* Autres charges non courantes	49,65		49,65	716,48
* Dotations non courantes aux amortissements et aux provisions				
<b>Total IX</b>	<b>49,65</b>		<b>49,65</b>	<b>716,48</b>
<b>RESULTAT NON COURANT (VIII-IX)</b>			<b>12 788 576,30</b>	<b>9 354 945,24</b>
<b>RESULTAT AVANT IMPOTS (VII-X)</b>			<b>6 604 196,44</b>	<b>5 160 856,57</b>
<b>IMPOTS SUR LES BENEFICES</b>			<b>3 067 059,00</b>	<b>1 177 320,00</b>
<b>RESULTAT NET (XI-XII)</b>			<b>9 721 517,30</b>	<b>8 176 625,24</b>

**ATTESTATION DES COMMISSAIRES AUX COMPTES**



20 000 Casablanca  
Maroc



131, Bd Abdelmoumen, 6ème étage  
20100 Casablanca  
Maroc

**M2M GROUP SA**

**ATTESTATION DES COMMISSAIRES AUX COMPTES**  
**SUR LA SITUATION PROVISoire DU BILAN ET DU COMPTE DE PRODUITS ET CHARGES**  
**PERIODE DU 1er JANVIER 2015 AU 30 JUIN 2015**


En application des dispositions du Dahir portant loi n°1-93-212 du 21 septembre 1993 tel que modifié et complété, nous avons procédé à un examen limité de la situation provisoire de la société M2M GROUP SA comprenant le bilan et le compte de produits et charges relatifs à la période du 1er janvier 2015 au 30 juin 2015. Cette situation provisoire fait ressortir un montant de capitaux propres totalisant KMAD 173.804 dont un bénéfice net de KMAD 9.722 relève de la responsabilité des organes de gestion de la société M2M GROUP SA.

Nous avons effectué notre examen limité selon les normes de la profession au Maroc. Ces normes requièrent que l'examen limité soit planifié et réalisé en vue d'obtenir une assurance modérée que la situation provisoire du bilan et le compte de produits et charges ne comporte pas d'anomalie significative. Un examen limité comporte essentiellement des entretiens avec le personnel de la société et des vérifications analytiques appliquées aux données financières; il fournit donc un niveau d'assurance moins élevé qu'un audit. Nous n'avons pas effectué un audit et, en conséquence, nous n'exprimons donc pas d'opinion d'audit.

Sur la base de notre examen limité, nous portons à votre connaissance l'information suivante :  
La société M2M SYSTEMES D'INFORMATION SARL, filiale absorbée par M2M GROUP SA durant l'exercice 2012, a fait l'objet d'un contrôle fiscal couvrant les exercices non prescrits. A cette date, le contrôle fiscal a donné lieu à la production de notifications de redressements totalisant 2 371 KMAD au titre des exercices 2009 à 2012 inclus. La société a répondu aux notifications reçues en rejetant la totalité des redressements. Aucune provision relative à ce risque n'est comptabilisée au 30 juin 2015.

Sous réserve de l'incidence de la situation décrite au paragraphe qui précède, nous n'avons pas relevé de faits qui nous laissent penser que la situation provisoire, ci-jointe, ne donne pas une image fidèle du résultat des opérations de la période écoulée ainsi que de la situation financière et du patrimoine de M2M GROUP SA au 30 juin 2015 conformément aux normes nationales en vigueur.

Casablanca, le **17 septembre 2015**



Les Commissaires aux Comptes

